



ประกาศเทศบาลเมืองบุรีรัมย์
เรื่อง การติดตามและประเมินผลแผนพัฒนาเทศบาลเมืองบุรีรัมย์
ประจำปีงบประมาณ พ.ศ. ๒๕๖๕

ตามที่คณะกรรมการติดตามและประเมินผลแผนพัฒนาเทศบาลเมืองบุรีรัมย์ ได้ดำเนินการติดตามและประเมินผลแผนพัฒนาเทศบาลเมืองบุรีรัมย์ ประจำปีงบประมาณ พ.ศ. ๒๕๖๕ เมื่อวันที่ ๒๙ พฤศจิกายน ๒๕๖๕ ไปแล้วนั้น

เพื่อปฏิบัติให้เป็นไปตามแนวทางแห่งระเบียบกระทรวงมหาดไทย ว่าด้วยการจัดทำแผนพัฒนาขององค์กรปกครองส่วนท้องถิ่น พ.ศ. ๒๕๔๘ แก้ไขเพิ่มเติมถึง (ฉบับที่ ๓) พ.ศ. ๒๕๖๑ ข้อ ๒๙ (๓) เทศบาลเมืองบุรีรัมย์ จึงประกาศผลการติดตามและประเมินผลแผนพัฒนาเทศบาลเมืองบุรีรัมย์ให้ประชาชนในท้องถิ่นทราบต่อไป รายละเอียดตามเอกสารที่แนบท้ายประกาศนี้

ทั้งนี้ สามารถขอดูหรือสอบถามรายละเอียดข้อมูลเพิ่มเติมได้ที่ศูนย์ข้อมูลข่าวสารของเทศบาลเมืองบุรีรัมย์ กองยุทธศาสตร์และงบประมาณ ในวันและเวลาราชการ หรือเว็บไซต์ www.buriramcity.go.th

จึงประกาศให้ทราบโดยทั่วกัน

ประกาศ ณ วันที่ ๗ ธันวาคม พ.ศ. ๒๕๖๕

(นายสกล ไกรรณภูมิ)
นายกเทศมนตรีเมืองบุรีรัมย์

การติดตามและประเมินผลแผนพัฒนา
ประจำปีงบประมาณ พ.ศ. 2565



โดย

คณะกรรมการติดตามและประเมินผล
แผนพัฒนาเทศบาลเมืองบุรีรัมย์

สารบัญ

หน้า

ส่วนที่ 1 บทนำ

1. ความสำคัญของการติดตามและประเมินผล 1
2. วัตถุประสงค์ของการติดตามและประเมินผล 2
3. ขั้นตอนการติดตามและประเมินผล 2
4. เครื่องมือการติดตามและประเมินผล 4
5. ประโยชน์ของการติดตามและประเมินผล 5

ส่วนที่ 2 การติดตามและประเมินผล

1. สรุปผลการติดตามและประเมินผล ปีงบประมาณ พ.ศ. 2564 7
2. แนวทางการติดตามและประเมินผล ปีงบประมาณ พ.ศ. 2565 29

ส่วนที่ 3 ผลการวิเคราะห์การติดตามและประเมินผล

1. ผลการพิจารณาการติดตามและประเมินผลยุทธศาสตร์เพื่อความสอดคล้องแผนพัฒนาท้องถิ่น 31
2. ผลการพิจารณาการติดตามและประเมินผลโครงการเพื่อความสอดคล้องแผนพัฒนาท้องถิ่น 32
3. การวิเคราะห์เชิงปริมาณและเชิงคุณภาพ 33
4. สรุปผลการวิเคราะห์การติดตามและประเมินผล 54

ส่วนที่ ๔ สรุปผล ข้อเสนอแนะและข้อเสนอแนะ

1. สรุปผลการพัฒนาท้องถิ่นในภาพรวม 78
2. ข้อเสนอแนะในการจัดทำแผนพัฒนาท้องถิ่นในอนาคต 79

ภาพกิจกรรม

ภาคผนวก

๑. คำสั่งเทศบาลเมืองบุรีรัมย์
๒. แบบสำรวจความพึงพอใจของประชาชน

ส่วนที่ 1

บทนำ

1. ความสำคัญของการติดตามและประเมินผล

การติดตาม (Monitoring) และ การประเมิน (Evaluation) เป็นกระบวนการที่แตกต่างกันมีจุดหมายไม่เหมือนกัน แต่กระบวนการทั้งสองมีความเกี่ยวข้องสัมพันธ์กัน และเมื่อนำแนวคิดและหลักการติดตามและประเมินผล (Monitoring and Evaluation) มาประสานใช้ด้วยกันอย่างเหมาะสม จะช่วยให้ผู้บริหารท้องถิ่น สามารถกำกับดูแล ทบทวน และพัฒนางาน พัฒนาท้องถิ่นตามแผนงาน โครงการได้อย่างมีประสิทธิภาพและประสิทธิผล การติดตามและประเมินผลแผนพัฒนาท้องถิ่นของเทศบาลเทศบาลเมืองบุรีรัมย์ จึงเป็นการติดตามผลที่สำคัญ ดังนี้

1. ผลการปฏิบัติงานของผู้รับผิดชอบแต่ละแผนงาน โครงการเพื่อการพัฒนาเทศบาลเมืองบุรีรัมย์หรือกิจกรรมต่าง ๆ ที่ดำเนินการหรือไม่ได้ดำเนินการตามแผนพัฒนาท้องถิ่นที่ได้กำหนดไว้หรือไม่ รวมทั้งงบประมาณในการดำเนินงาน

2. ผลการใช้ปัจจัยหรือทรัพยากรต่าง ๆ ในการพัฒนาเทศบาลเมืองบุรีรัมย์ ตรวจสอบดูว่าแผนงาน โครงการเพื่อการพัฒนาได้รับปัจจัยหรือทรัพยากรทั้งด้านปริมาณ และคุณภาพตามระยะเวลาที่กำหนดไว้หรือไม่อย่างไร

3. ผลการดำเนินงาน ตรวจสอบดูว่าได้ผลตรงตามเป้าหมายที่กำหนดไว้หรือไม่เพียงใด มีปัญหาอุปสรรคอะไรบ้าง ทั้งในด้านการจัดทำแผนพัฒนาท้องถิ่น การดำเนินการตามแผนงานและโครงการเพื่อการพัฒนาท้องถิ่น และขั้นตอนต่าง ๆ ในการดำเนินการตามโครงการเพื่อการพัฒนาท้องถิ่น

4. ความสำคัญของการติดตามและประเมินแผนเป็นเครื่องมือสำคัญในการทดสอบผลการดำเนินงานตามภารกิจขององค์กรปกครองส่วนท้องถิ่นว่าดำเนินการได้ตามเป้าหมายที่กำหนดไว้หรือไม่ ทำให้ทราบและกำหนดทิศทาง การพัฒนาได้อย่างเป็นรูปธรรมและเกิดความชัดเจนที่จะทำให้ทราบถึงจุดแข็ง (strengths) จุดอ่อน (weaknesses) โอกาส (opportunities) ปัญหาหรืออุปสรรค (threats) ของแผนพัฒนาท้องถิ่น (พ.ศ. 2561-2565) โครงการ กิจกรรมต่าง ๆ ซึ่งอาจเกิดจากผู้บริหารท้องถิ่น สมาชิกสภาท้องถิ่น ปลัด/รองปลัดองค์กรปกครองส่วนท้องถิ่น ผู้บริหารระดับหัวหน้าสำนัก/ผู้อำนวยการกอง บุคลากรขององค์กรปกครองส่วนท้องถิ่น สภาพพื้นที่และผู้มีส่วนเกี่ยวข้องเพื่อนำไปสู่การปรับปรุงแผนงาน โครงการพัฒนาให้เกิดความสอดคล้องกับสภาพพื้นแวล้อมในสังคมภายใต้ความต้องการและความพึงพอใจของประชาชน

บทสรุปของความสำคัญก็คือ ในการไปสู่การวางแผนการพัฒนาในปีต่อ ๆ ไปเพื่อให้เกิดผลสัมฤทธิ์เชิงคุณค่าในกิจการสาธารณะมากที่สุด และเมื่อพบจุดแข็งก็ต้องเร่งรีบดำเนินการ จะต้องมีความสุขุมรอบคอบในการดำเนินการขยายโครงการ งานต่าง ๆ ที่เป็นจุดแข็งและพึงรอโอกาสในการเสริมสร้างให้เกิดจุดแข็งนี้ และเมื่อพบปัญหาและอุปสรรคก็ต้องตั้งรับให้มั่น รอโอกาสที่จะดำเนินการและตั้งมั่นอย่างสุขุมรอบคอบพยายามลดถอยสิ่งที่เป็นปัญหาและอุปสรรค เมื่อพบจุดอ่อนต้องหยุดและถดถอยปัญหาลงให้ได้ ดำเนินการปรับปรุงให้ดีขึ้นตั้งรับให้มั่นเพื่อรอโอกาสและสุดท้ายเมื่อมีโอกาสก็ต้องใช้พันธมิตรหรือผู้มีส่วนได้เสียในเทศบาลเมืองบุรีรัมย์ ให้เกิดประโยชน์เพื่อดำเนินการขยายแผน โครงการ งานต่าง ๆ พร้อมการปรับปรุงและเร่งรีบดำเนินการ สิ่งเหล่านี้จะถูกค้นพบเพื่อให้เกิดการพัฒนาองค์กรปกครองส่วนท้องถิ่นโดยการติดตามและประเมินผลซึ่งส่งผลให้เกิดกระบวนการพัฒนาอย่างเข้มแข็งและมีความยั่งยืน เป็นไปตามเป้าหมายที่ตั้งไว้ได้อย่างดียิ่ง

2. วัตถุประสงค์ของการติดตามและประเมินผล

การติดตามและประเมินผลแผนพัฒนาท้องถิ่นมุ่งค้นหาแผนงาน โครงการที่ได้ดำเนินการไปแล้วว่าสิ่งใดควรดำเนินการต่อไปตามวัตถุประสงค์ของแผนงาน โครงการ หรือศึกษาระหว่างดำเนินการตามโครงการเพื่อการพัฒนาท้องถิ่นนั้นว่ามีปัญหาใดควรปรับปรุงเพื่อการบรรลุเป้าหมาย ติดตามและประเมินผลแผนงาน โครงการเพื่อการพัฒนาท้องถิ่นที่ไม่ได้ดำเนินการเป็นเพราะเหตุใด เกิดปัญหาจากเรื่องใด จึงได้กำหนดเป็นวัตถุประสงค์ได้ดังนี้

1. เพื่อเป็นเครื่องมือในการบริหารราชการท้องถิ่นของเทศบาลเมืองบุรีรัมย์ ซึ่งจะช่วยตอบสนองภารกิจตามอำนาจหน้าที่ของหน่วยงาน รวมทั้งปรับปรุงการปฏิบัติงานให้ดีขึ้น มีประสิทธิภาพ และประสิทธิผล
2. เพื่อให้ทราบความก้าวหน้าการดำเนินงานตามระยะเวลาและเป้าหมายที่กำหนดไว้ สภาพผลการดำเนินงาน ตลอดจนปัญหา อุปสรรคในการพัฒนาท้องถิ่นตามภารกิจที่ได้กำหนดไว้
3. เพื่อเป็นข้อมูลสำหรับเร่งรัด ปรับปรุง แก้ไข ขอบกพร่องของการดำเนินงาน โครงการ การยกเลิกโครงการที่ไม่เหมาะสมหรือหมดความจำเป็นของเทศบาลเมืองบุรีรัมย์
4. เพื่อทราบถึงสถานภาพการบริหารการใช้จ่ายงบประมาณของเทศบาลเมืองบุรีรัมย์
5. เพื่อสร้างความรับผิดชอบของผู้บริหารท้องถิ่น ปลัด/รองปลัดผู้บริหารระดับสำนัก/กองทุกระดับของเทศบาลเมืองบุรีรัมย์ ที่จะต้องผลักดันให้การดำเนินการตามแผนงาน โครงการต่าง ๆ เป็นไปอย่างมีประสิทธิภาพ บรรลุวัตถุประสงค์กับให้เกิดประโยชน์กับผู้มีส่วนได้เสีย ผู้มีส่วนเกี่ยวข้อง ประชาชนในเขตเทศบาลเมืองบุรีรัมย์หรือสังคมส่วนรวมมากที่สุด
6. เพื่อติดตามและประเมินผลการดำเนินงานตามตัวชี้วัดร้อยละความสำเร็จของปฏิบัติงานตามแผนงาน/โครงการของสำนัก/กอง/ฝ่ายต่าง ๆ ในปีงบประมาณ พ.ศ. 2565

3. ขั้นตอนการติดตามและประเมินผล

ระเบียบกระทรวงมหาดไทยว่าด้วยการจัดทำแผนพัฒนาขององค์กรปกครองส่วนท้องถิ่น พ.ศ. 2548 และแก้ไขเพิ่มเติมถึง (ฉบับที่ 3) พ.ศ. 2561 ข้อ 29 กำหนดว่า คณะกรรมการติดตามและประเมินผลแผนพัฒนาท้องถิ่น มีอำนาจหน้าที่ ดังนี้ (1) กำหนดแนวทาง วิธีการในการติดตามและประเมินผลแผนพัฒนา (2) ดำเนินการติดตามและประเมินผลแผนพัฒนา (3) รายงานผลและเสนอความเห็นซึ่งได้จากการติดตามและประเมินผลแผนพัฒนาต่อผู้บริหารท้องถิ่นเพื่อให้ผู้บริหารท้องถิ่นเสนอต่อสภาท้องถิ่น และคณะกรรมการพัฒนาท้องถิ่นพร้อมทั้งประกาศผลการติดตามและประเมินผลแผนพัฒนาให้ประชาชนในท้องถิ่นทราบในที่เปิดเผยภายในสิบห้าวันนับแต่วันรายงานผลและเสนอความเห็นดังกล่าวและต้องปิดประกาศไว้เป็นระยะเวลาไม่น้อยกว่าสามสิบวันโดยอย่างน้อยปีละหนึ่งครั้งภายในธันวาคมของทุกปี (4) แต่งตั้งคณะอนุกรรมการหรือคณะทำงานเพื่อช่วยปฏิบัติงานตามที่เห็นสมควร

1. การดำเนินการติดตามและประเมินผล

คณะกรรมการติดตามและประเมินผลแผนพัฒนาท้องถิ่น มีจำนวน 11 คน ประกอบด้วย

- 1) สมาชิกสภาท้องถิ่นที่สภาท้องถิ่นคัดเลือก จำนวน 3 คน
- 2) ผู้แทนประชาคมท้องถิ่นที่ประชาคมท้องถิ่นคัดเลือก จำนวน 2 คน
- 3) ผู้แทนหน่วยงานที่เกี่ยวข้องที่ผู้บริหารท้องถิ่นคัดเลือก จำนวน 2 คน
- 4) หัวหน้าส่วนการบริหารที่คัดเลือกกันเอง จำนวน 2 คน
- 5) ผู้ทรงคุณวุฒิที่ผู้บริหารท้องถิ่นคัดเลือก จำนวน 2 คน

คณะกรรมการติดตามและประเมินผลแผนพัฒนาท้องถิ่นของเทศบาลเมืองบุรีรัมย์ ต้องดำเนินการติดตามและประเมินผลแผนพัฒนาท้องถิ่นบรรลุนิติบุคคลตามแผนพัฒนาท้องถิ่น ดังนี้

1. ประชุมเพื่อกำหนดกรอบแนวทาง และวิธีการติดตามและประเมินผลแผนพัฒนาท้องถิ่นโดยการกำหนดกรอบ แนวทาง วิธีการ และห้วงเวลาให้เหมาะสมกับองค์ประกอบส่วนท้องถิ่น
2. ดำเนินการติดตามและประเมินพัฒนาท้องถิ่นตามกรอบแนวทาง วิธีการ และห้วงเวลาที่กำหนด โดยสามารถติดตามและประเมินผลได้ตลอดระยะเวลา
3. รายงานผลและเสนอความเห็น ซึ่งได้จากการติดตามและประเมินผลแผนพัฒนาท้องถิ่นต่อผู้บริหารท้องถิ่นเพื่อดำเนินการต่อไป

2.วิธีการติดตามและประเมินผล

2.1 การติดตาม (Monitoring) เป็นการติดตามเพื่อให้ทราบความก้าวหน้าในการดำเนินงานตามโครงการในแผนพัฒนาท้องถิ่น (พ.ศ. 2561 - 2565) ที่ได้รับการจัดสรรงบประมาณและได้บรรลุไว้ในแผนการดำเนินงานประจำปี 2565 และในกรณีที่พบปัญหา/อุปสรรคในการดำเนินงาน จะได้พิจารณาแนวทางในการแก้ไขปรับปรุงให้โครงการต่าง ๆ สำเร็จลุล่วงไปได้โดยมีประสิทธิภาพ

วิธีการติดตามดำเนินงาน โดยให้ทุกหน่วยงานในสังกัดเทศบาลเมืองบุรีรัมย์ติดตามการใช้งบประมาณและดำเนินงานโครงการ/กิจกรรม ในความรับผิดชอบ และจัดทำรายงานผลการดำเนินงานพร้อมทั้งจำนวนงบประมาณที่ใช้จริง และสรุปเป็นผลดำเนินการในภาพรวมตามยุทธศาสตร์การพัฒนาเทศบาลเมืองบุรีรัมย์ เสนอผู้บริหารเทศบาลเมืองบุรีรัมย์

2.2 การประเมินผล (Evaluation) การประเมินผล คือ เป็นการรวบรวมผลการติดตามความก้าวหน้าของโครงการและการประเมินผลโครงการของทุกส่วนราชการ เพื่อวิเคราะห์และประเมินผลการดำเนินงาน การตรวจสอบผลการดำเนินงานในระหว่างที่กำลังดำเนินการหรือภายหลังที่การดำเนินการสำเร็จเสร็จสิ้นไปแล้ว ซึ่งการประเมินผล เป็นสิ่งจำเป็นเช่นเดียวกับการติดตาม การประเมินผลแผนงานจะเป็นการบ่งชี้ว่าแผนงานที่กำหนดไว้ได้มีการปฏิบัติหรือไม่อย่างไร อันเป็นตัวชี้วัดว่าแผนงานที่ได้ดำเนินการไปแล้วนั้นให้ผลเป็นอย่างไร นำไปสู่ความสำเร็จตามแผนงานที่กำหนดไว้หรือไม่ การประเมินความพึงพอใจของประชาชนที่มีต่อการดำเนินงานของเทศบาลในภาพรวม ก่อนที่จะจัดทำแผนพัฒนาท้องถิ่นครั้งต่อไป เพื่อให้เห็นว่าการพัฒนาด้านใดที่ประสบความสำเร็จเป็นไปตามจุดมุ่งหมายการพัฒนาที่กำหนดไว้ หรือมีปัญหาอุปสรรคที่ทำให้ไม่ประสบความสำเร็จเป็นไปตามจุดมุ่งหมายการพัฒนาที่กำหนดไว้ หรือมียุทธศาสตร์ด้านใดที่ควรปรับเปลี่ยน หรือโครงการพัฒนาใหม่ให้เหมาะสมและสอดคล้อง เพื่อนำเสนอต่อผู้บริหารเทศบาลเป็นข้อมูลในการจัดลำดับความสำคัญของยุทธศาสตร์การพัฒนาก่อนที่จะจัดทำแผนพัฒนาท้องถิ่นครั้งต่อไป ส่วนการติดตามและประเมินผลยุทธศาสตร์เพื่อความสอดคล้องแผนพัฒนาท้องถิ่นขององค์กรปกครองส่วนท้องถิ่น การติดตามและประเมินผลโครงการเพื่อความสอดคล้องแผนพัฒนาท้องถิ่นขององค์กรปกครองส่วนท้องถิ่น ตามระเบียบของกระทรวงมหาดไทยว่าด้วยการจัดทำแผนขององค์กรปกครองส่วนท้องถิ่น พ.ศ. 2548 และที่แก้ไขเพิ่มเติมถึง (ฉบับที่ 3) พ.ศ. 2561 โดยคณะกรรมการติดตามและประเมินผลแผนพัฒนาท้องถิ่น จะต้องดำเนินการให้คะแนนตามเกณฑ์ที่กำหนดไว้ ซึ่งเป็นส่วนหนึ่งของการติดตามและประเมินผลแผนพัฒนา โดยดำเนินการให้แล้วเสร็จภายในเก้าสิบวันนับแต่วันที่ประกาศใช้งบประมาณรายจ่ายประจำปี

4. เครื่องมือการติดตามและประเมินผล

4.1 กรอบและแนวทางในการติดตามและประเมินผล

4.1.1 กำหนดกรอบเวลา (Time & Time Frame) โดยกำหนดกรอบระยะเวลา ดังนี้

- 1) ประชุมคณะกรรมการติดตามและประเมินผลแผนพัฒนาท้องถิ่นของเทศบาลเมืองบุรีรัมย์ อย่างน้อยไตรมาสละ 1 ครั้ง
- 2) สรุปผลการติดตามและประเมินผลทุกไตรมาส และสรุปภาพรวมของไตรมาสที่ผ่านมาทุกครั้ง
- 3) รายงานผลและเสนอความเห็นซึ่งได้จากการติดตามและประเมินผลแผนพัฒนาต่อผู้บริหารท้องถิ่นภายในกำหนดเวลา เพื่อให้ผู้บริหารท้องถิ่นเสนอสภาท้องถิ่น/คณะกรรมการพัฒนาท้องถิ่น ภายในระยะเวลาที่กำหนด

4.1.2 ความสอดคล้อง (Relevance) เป็นความสอดคล้องของยุทธศาสตร์ แผนงาน โครงการ (หรือ ผลผลิต) ที่ได้กำหนดขึ้นมีความสอดคล้องและนำไปกำหนดเป็นวิสัยทัศน์ของเทศบาลเมืองบุรีรัมย์

4.1.3 ความเพียงพอ (Adequacy) กำหนดทรัพยากรสำหรับการดำเนินการติดตามและประเมินผล ประกอบด้วยคน เงิน วัสดุ อุปกรณ์ เครื่องมือในการปฏิบัติงานตามศักยภาพโดยนำเครื่องมือที่มีอยู่จริงในเทศบาลเมืองบุรีรัมย์ มาปฏิบัติงาน

4.1.4 ความก้าวหน้า (Progress) กรอบของความก้าวหน้าแผนงาน โครงการต่าง ๆ จะวัดจากรายการที่เป็นโครงการในรอบ 4 ปี วัดได้จากช่องปีงบประมาณและที่ผ่านมา โครงการที่ต่อเนื่องจากปีงบประมาณที่ผ่านมา

4.1.5 ประสิทธิภาพ (Efficiency) เป็นการติดตามและประเมินผลความสัมพันธ์กันระหว่างผลผลิตหรือผลที่ได้รับจริงกับทรัพยากรที่ถูกใช้ไปในการพัฒนาท้องถิ่นของเทศบาลเมืองบุรีรัมย์ ซึ่งสามารถวัดได้ในเชิงปริมาณ ขนาด ความจุ พื้นที่ จำนวน ระยะเวลา เป็นต้น

4.1.6 ประสิทธิผล (Effectiveness) เป็นผลที่ได้จากประสิทธิภาพทำให้เกิดผลลัพธ์และผลผลิต (Outcome and Output) ซึ่งสามารถวัดได้ในเชิงปริมาณและเชิงคุณภาพหรือวัดได้เฉพาะเชิงคุณภาพ ซึ่งวัดเป็นความพึงพอใจหรือสิ่งที่ประชาชนชื่นชอบหรือการมีความสุข เป็นต้น

กำหนดแนวทางการวิเคราะห์สภาพแวดล้อมการติดตามและประเมินผลมีความจำเป็นที่จะต้องวิเคราะห์สภาพแวดล้อมของเทศบาลเมืองบุรีรัมย์ ทั้งในระดับหมู่บ้านและระดับตำบล และอาจรวมถึงอำเภอและจังหวัดด้วย เพราะมีความสัมพันธ์และปฏิสัมพันธ์ในเชิงการพัฒนาท้องถิ่นแบบองค์รวมของจังหวัดเดียวกัน

4.2 ระเบียบ วิธีในการติดตามและประเมินผล

คณะกรรมการติดตามและประเมินผลแผนพัฒนาท้องถิ่นของเทศบาลเมืองบุรีรัมย์ กำหนดระเบียบ วิธีในการติดตามและประเมินผล ดังนี้

4.2.1 ผู้เข้าร่วมติดตามและประเมินผล

4.2.2 เครื่องมือ

4.2.3 กรรมวิธีหรือวิธีการต่าง ๆ

4.3 กำหนดเครื่องมือที่ใช้ในการติดตามและประเมินผล

4.3.1 การทดสอบและการวัด (Tests & Measurements) วิธีการนี้จะทำการทดสอบและวัดผล เพื่อดูระดับการเปลี่ยนแปลง ซึ่งรวมถึงแบบทดสอบต่างๆ การประเมินการปฏิบัติงานและแนวทางการวัด จะใช้เครื่องมือใดในการทดสอบและการวัดนั้นเป็นไปตามความเหมาะสมของโครงการพัฒนาท้องถิ่น เป็นต้น

4.3.2 การสัมภาษณ์ (Interviews) อาจเป็นการสัมภาษณ์เดี่ยว หรือกลุ่มก็ได้ การสัมภาษณ์เป็นการยืนยันว่า ผู้มีส่วนเกี่ยวข้อง ผู้ได้รับผลกระทบมีความเกี่ยวข้องและได้รับผลกระทบในระดับใด โดยทั่วไปการสัมภาษณ์ถูกแบ่งออกเป็น 2 ประเภท คือ การสัมภาษณ์แบบเป็นทางการหรือกึ่งทางการ (formal or semi-formal interview) ซึ่งใช้แบบสัมภาษณ์แบบมีโครงสร้าง (structure interviews) ดำเนินการสัมภาษณ์ และการสัมภาษณ์แบบไม่เป็นทางการ (informal interview) ซึ่งคล้ายๆ กับการพูดสนทนาอย่างไม่มีพิธีรีตองไม่เคร่งครัดในขั้นตอน

4.3.3 การสังเกต (Observations) คณะกรรมการติดตามและประเมินผลแผนพัฒนาเทศบาลเมืองบุรีรัมย์ ใช้การสังเกตเพื่อเฝ้าดูว่ากำลังเกิดอะไรขึ้นกับการพัฒนาท้องถิ่นของเทศบาลเมืองบุรีรัมย์ มีการบันทึกการสังเกตแนวทางในการสังเกต และกำหนดการดำเนินการสังเกต

4.3.4 การสำรวจ (surveys) ในที่นี้หมายถึง การสำรวจเพื่อประเมินความคิดเห็นการรับรู้ ทศนคติ ความพึงพอใจ ความจำเป็น ความต้องการของประชาชนในเทศบาลเมืองบุรีรัมย์ คณะกรรมการติดตามและประเมินผลแผนพัฒนาเทศบาลเมืองบุรีรัมย์ จะมีการบันทึกการสำรวจ และทิศทางการสำรวจไว้เป็นหลักฐาน

4.3.5 เอกสาร (Documents) การติดตามและประเมินผลยุทธศาสตร์และโครงการมีความจำเป็นอย่างยิ่งที่จะต้องใช้อเอกสาร ซึ่งเป็นเอกสารที่เกี่ยวข้องกับยุทธศาสตร์การพัฒนา ปัญหาความต้องการของประชาชนในท้องถิ่น สาเหตุของปัญหา แนวทางการแก้ไขปัญหาหรือแนวทางการพัฒนา ตลอดจนเป้าประสงค์ ค่าเป้าหมาย กลยุทธ์ แผนงาน ผลผลิตหรือโครงการ วิสัยทัศน์

5. ประโยชน์ของการติดตามและประเมินผล

การติดตามและประเมินผลมีประโยชน์ที่สำคัญคือ การนำไปใช้แก้ไขปัญหาต่าง ๆ ระหว่างดำเนินโครงการ รองลงมาคือนำไปใช้สำหรับวางแผนการจัดทำแผนพัฒนาท้องถิ่นในอนาคต ประโยชน์ต่าง ๆ แยกเป็นหัวข้อได้ ดังนี้

1. ได้ทราบถึงสถานภาพและสถานการณ์ต่าง ๆ ของการจัดทำแผนพัฒนาท้องถิ่นและการดำเนินการตามโครงการ ซึ่งจะทำให้วิธีการปฏิบัติดำเนินการไปแนวทางเดียวกัน

2. ได้ทราบถึงข้อดี ข้อเสีย ข้อบกพร่องต่าง ๆ ตลอดจนปัจจัยที่ทำให้แผนพัฒนาท้องถิ่นและการดำเนินการตามโครงการพัฒนาท้องถิ่นมีปัญหา ทำให้สามารถแก้ไขได้ทุกจุด ตรงเป้าหมายอย่างทันที่ทั้งในปัจจุบันและอนาคต

3. ช่วยให้การใช้ทรัพยากรต่าง ๆ เกิดความประหยัด คุ่มค่าไม่เสียประโยชน์ ประหยัดเวลา งบประมาณ และทรัพยากรในการดำเนินโครงการพัฒนาท้องถิ่น

4. สามารถเก็บรวบรวม วิเคราะห์ข้อมูลต่าง ๆ ที่เกี่ยวกับรายละเอียด ความต้องการ สภาพปัญหาต่าง ๆ ที่จะนำไปจัดทำเป็นโครงการเพื่อพัฒนาท้องถิ่น เพื่อนำเสนอโครงการในเชิงสถิติหรือข้อมูลที่เป็นจริง ทำให้ได้รับความเชื่อถือ และการยอมรับจากประชาชน ผู้มีส่วนได้เสีย หน่วยงานราชการ รัฐวิสาหกิจ องค์กรต่าง ๆ

5. กระตุ้นให้ผู้ปฏิบัติงานและผู้เกี่ยวข้องกับการพัฒนาท้องถิ่น การจัดทำโครงการและรับผิดชอบโครงการ มีความสำนึกต่อหน้าที่ความรับผิดชอบ และกระตือรือร้นในการแก้ไข ตลอดจนปรับปรุงรายละเอียด เนื้อหา ข้อมูลให้เป็นปัจจุบันเสมอ

6. การวินิจฉัย สั่งการ ผู้บริหารท้องถิ่น ปลัด/รองปลัด ผู้บริหารระดับสำนัก/กอง/ฝ่ายต่าง ๆ ของเทศบาลเมืองบุรีรัมย์สามารถวินิจฉัย สั่งการได้อย่างถูกต้อง ชัดเจน รัดกุมมีเหตุมีผลในการพัฒนาท้องถิ่นให้สอดคล้องกับสภาพความเป็นจริงและตามอำนาจหน้าที่ นอกจากนี้ยังสามารถกำหนดมาตรการต่าง ๆ สำหรับการปรับปรุงแก้ไขและป้องกันความผิดพลาดที่จะเกิดขึ้นได้

7. ทำให้ภารกิจต่าง ๆ ของบุคลากรในเทศบาลเมืองบุรีรัมย์แต่ละคน แต่ละสำนัก/กอง/ฝ่ายต่าง ๆ มีความสอดคล้องกัน ประสานการทำงานให้เป็นองค์รวมของหน่วยงาน ทำให้เป้าหมายของเทศบาลเมืองบุรีรัมย์เกิดความสำเร็จตามเป้าหมายหลัก มีความสอดคล้องและเกิดประสิทธิภาพและประสิทธิผล

8. สามารถรักษาคุณภาพของงานหรือภารกิจให้เป็นไปและตรงตามวัตถุประสงค์ของโครงการ กิจกรรมงานต่าง ๆ และประชาชนพึงพอใจเมื่อได้รับการบริการประชาชนในเขตเทศบาลเมืองบุรีรัมย์

ส่วนที่ ๒

การติดตามและประเมินผลแผนพัฒนา

การติดตามและประเมินผลการดำเนินงานของเทศบาลเมืองบุรีรัมย์ ได้ดำเนินการตามระเบียบกระทรวงมหาดไทยว่าด้วยการจัดทำแผนพัฒนาองค์กรปกครองส่วนท้องถิ่น พ.ศ. 2548 และเพิ่มเติมฉบับที่ 3 พ.ศ. 2561 ข้อ 29 การติดตามและประเมินผลแผนพัฒนา โดยผู้บริหารเทศบาลเมืองบุรีรัมย์ได้แต่งตั้งคณะกรรมการติดตามและประเมินผลการพัฒนา เพื่อทำหน้าที่ในการกำหนดแนวทางวิธีการในการติดตามและประเมินผลการดำเนินงานของเทศบาลเมืองบุรีรัมย์ เพื่อให้ทุกส่วนราชการถือปฏิบัติ และจัดทำรายงานการติดตามและประเมินผล โดยมีกองยุทธศาสตร์และงบประมาณ ทำหน้าที่รวบรวมและจัดทำรายงานสรุปผลการติดตามและประเมินผลแผนพัฒนาท้องถิ่น รายงานการติดตามและประเมินผลการดำเนินงานประจำปีเสนอต่อคณะกรรมการ เพื่อพิจารณาและเสนอความเห็นต่อผู้บริหารเทศบาล สภาเทศบาล คณะกรรมการพัฒนาเทศบาล และประกาศให้ประชาชนในท้องถิ่นทราบโดยทั่วกัน โดยอย่างน้อยปีละครั้งภายในเดือนธันวาคมของทุกปี ทั้งนี้ ให้ปิดประกาศโดยเปิดเผยไม่น้อยกว่าสามสิบวัน

1. สรุปผลการติดตามและประเมินผล ปีงบประมาณ พ.ศ. 2564

1.1 ยุทธศาสตร์การพัฒนาเทศบาลเมืองบุรีรัมย์

วิสัยทัศน์การพัฒนาเทศบาลเมืองบุรีรัมย์ “เมืองแห่งความร่มรื่น ประชาชนอยู่ดี มีความสุข”

(Green and Happiness Society)

ยุทธศาสตร์การพัฒนา เทศบาลเมืองบุรีรัมย์ได้กำหนดยุทธศาสตร์การพัฒนาและเป้าประสงค์ กลยุทธ์ไว้ 7 ยุทธศาสตร์ ดังนี้

1. ยุทธศาสตร์การพัฒนาด้านโครงสร้างพื้นฐาน

เป้าประสงค์ 1. ระบบสาธารณูปโภคและสาธารณูปการมีคุณภาพและได้มาตรฐาน
กลยุทธ์

- 1) ก่อสร้าง ปรับปรุง บำรุงรักษาถนน สะพาน ทางเท้าและระบบระบายน้ำ
- 2) ติดตั้ง ปรับปรุงและขยายเขตไฟฟ้าสาธารณะ
- 3) พัฒนาระบบจราจร
- 4) ประสานงานและสนับสนุนการปรับปรุงและขยายบริการของการประปาภูมิภาค

2. ยุทธศาสตร์การพัฒนาด้านสิ่งแวดล้อมและการจัดการทรัพยากรธรรมชาติ

เป้าประสงค์ 1. ทรัพยากรธรรมชาติเกิดความสมดุลอย่างยั่งยืน

2. ทุกภาคส่วนมีส่วนร่วมในการจัดการทรัพยากร ธรรมชาติและสิ่งแวดล้อม

กลยุทธ์

- 1) สร้างจิตสำนึกและความตระหนักในการจัดการทรัพยากรและสิ่งแวดล้อม
- 2) เฝ้าระวังทรัพยากรธรรมชาติและสิ่งแวดล้อม
- 3) ปรับปรุงระบบและพัฒนาประสิทธิภาพการรักษาความสะอาดและการจัดเก็บขยะมูลฝอยและ

สิ่งปลูก

4) ปรับปรุงสภาพแวดล้อมเพิ่มพื้นที่สีเขียวและพัฒนาภูมิทัศน์ของบ้านเมือง

3. ยุทธศาสตร์การพัฒนาด้านเศรษฐกิจ

- เป้าประสงค์ 1. ประชาชนได้รับการส่งเสริมด้านการประกอบอาชีพ และกระจายรายได้อย่างทั่วถึง
2. เสริมสร้างโอกาสทางเศรษฐกิจของประชาชนจากศักยภาพของแหล่งท่องเที่ยว

ภายในท้องถิ่น

กลยุทธ์

- 1) พัฒนา ส่งเสริมอาชีพ และกระจายรายได้ให้แก่ประชาชนโดยยึดหลักเศรษฐกิจพอเพียง
- 2) พัฒนาและส่งเสริมการท่องเที่ยว โดยการมีส่วนร่วมของประชาชน

4. ยุทธศาสตร์การพัฒนาด้านสังคม และสร้างความเข้มแข็งของชุมชนโดยกระบวนการมีส่วนร่วม

- เป้าประสงค์ 1. ประชาชนมีคุณภาพชีวิตที่ดี
2. ชุมชนเข้มแข็งและมีส่วนร่วมในการพัฒนาท้องถิ่น
3. สังคมร่มเย็นเป็นสุข

กลยุทธ์

- 1) เสริมสร้างความเข้มแข็งของชุมชนและส่งเสริมการมีส่วนร่วมของประชาชนในการพัฒนาท้องถิ่น
- 2) เสริมสร้างสวัสดิการสังคมและการสงเคราะห์ผู้ด้อยโอกาส
- 3) การเชิดชูคุณธรรม จริยธรรมบุคคลในชุมชน

5. ยุทธศาสตร์การพัฒนาด้านระบบสาธารณสุข

- เป้าประสงค์ 1. ประชาชนมีสุขภาพแข็งแรงทั้งร่างกายและจิตใจ
2. การบริการด้านการรักษาพยาบาล การส่งเสริมสุขภาพ การควบคุมโรค และการ

ฟื้นฟูได้มาตรฐาน

กลยุทธ์

- 1) ปรับปรุงและขยายการบริการด้านการรักษาพยาบาล
- 2) ส่งเสริมและให้บริการแพทย์แผนไทยและแพทย์ทางเลือก
- 3) ปรับปรุงและพัฒนาประสิทธิภาพการรักษาพยาบาลและสถานบริการ
- 4) ส่งเสริมระบบงานสาธารณสุขมูลฐาน
- 5) ป้องกัน ควบคุมโรคติดต่อ
- 6) ป้องกันการติดยาและสารเสพติด
- 7) ส่งเสริมและพัฒนาบุคลากรสถานประกอบการสาธารณสุขให้ได้มาตรฐาน
- 8) ปรับปรุงและพัฒนาบุคลากรสถานประกอบการสาธารณสุขให้ได้มาตรฐาน
- 9) ปรับปรุงและพัฒนากิจการโรงฆ่าสัตว์และควบคุมการเลี้ยงสัตว์

6. ยุทธศาสตร์การพัฒนาด้านการศึกษา ศิลปะ วัฒนธรรม จารีตประเพณี และภูมิปัญญาท้องถิ่น

- เป้าประสงค์ 1. สถานศึกษาสังกัดเทศบาลเมืองบุรีรัมย์เป็นสถานศึกษาที่มีคุณภาพและได้มาตรฐาน

ในการจัดการเรียนการสอน

2. เป็นเมืองแห่งการส่งเสริมการเรียนรู้ตลอดชีวิตของประชาชน

3. ประชาชนมีส่วนร่วมในการส่งเสริม พื้นฟู อนุรักษ์และหวงแหนในศิลปะ วัฒนธรรม จารีต ประเพณี และภูมิปัญญาท้องถิ่น

กลยุทธ์

- 1) พัฒนาการบริหารบุคลากรทางการศึกษา
- 2) ปรับปรุงการเรียนการสอน และพัฒนาคุณภาพชีวิต และมาตรฐาน การศึกษา
- 3) ขยายบริการและโอกาสทางการศึกษา
- 4) สนับสนุนการศึกษาของเด็กนักเรียนที่ขาดแคลน
- 5) ปรับปรุงอาคารสถานที่และอุปกรณ์การเรียนการสอน
- 6) เสริมสร้างจริยธรรมและลักษณะนิสัยของนักเรียน
- 7) ส่งเสริมและอนุรักษ์วัฒนธรรมและประเพณีท้องถิ่น
- 8) ส่งเสริมกีฬาและนันทนาการและกิจกรรมเยาวชน

7. ยุทธศาสตร์การพัฒนาด้านการเมือง การบริหารและการบริการประชาชน

เป้าประสงค์ 1. การบริหารจัดการมีคุณภาพภายใต้หลักธรรมาภิบาล

กลยุทธ์

- 1) ส่งเสริมความรู้ ความสนใจและการมีส่วนร่วมในการปกครองท้องถิ่น
- 2) ส่งเสริมความรู้และประชาสัมพันธ์กิจการของเทศบาล
- 3) การส่งเสริมและพัฒนาประสิทธิภาพการปฏิบัติงานของบุคลากร
- 4) ปรับปรุงและพัฒนาเครื่องมือเครื่องใช้ในการปฏิบัติงาน
- 5) ก่อสร้าง ปรับปรุงสถานที่ปฏิบัติงาน
- 6) เสริมสร้างความมั่นคงปลอดภัยและความสงบเรียบร้อยของประชาชน
- 7) ปรับปรุง ประสิทธิภาพการจัดเก็บรายได้ของเทศบาล
- 8) เสริมสร้างความมั่นคงปลอดภัยและความสงบเรียบร้อยของประชาชน
- 9) ปรับปรุงกิจการพาณิชย์ของเทศบาล

1.2 โครงการพัฒนาท้องถิ่น

เทศบาลเมืองบุรีรัมย์ ได้จัดทำแผนพัฒนาท้องถิ่น (พ.ศ. 2561 - 2565) รวมฉบับแก้ไข เปลี่ยนแปลง และเพิ่มเติม ประจำปีงบประมาณ 2565 ตามกระบวนการที่บัญญัติไว้ในระเบียบกระทรวงมหาดไทย โดยผ่านการมีส่วนร่วมของประชาชน เช่น การจัดเวทีประชาคม การประชุมกรรมการชุมชน เพื่อรับฟังปัญหาและความต้องการที่แท้จริงของประชาชนในพื้นที่ ก่อนนำมาจัดทำโครงการเพื่อพัฒนา ภายใต้ยุทธศาสตร์การพัฒนา 7 ด้าน ดังนี้

ยุทธศาสตร์	2561		2562		2563		2564		2565	
	จำนวน	งบประมาณ	จำนวน	งบประมาณ	จำนวน	งบประมาณ	จำนวน	งบประมาณ	จำนวน	งบประมาณ
1) การพัฒนาด้านโครงสร้างพื้นฐาน	27	36,756,680.00	30	34,826,400.00	26	647,908,000.00	16	21,928,000.00	21	32,101,500.00
2) การพัฒนาสิ่งแวดล้อมและการจัดการทรัพยากรธรรมชาติ	27	32,971,000.00	22	29,387,800.00	29	166,864,000.00	23	51,317,000.00	19	58,588,000.00
3) การพัฒนาเศรษฐกิจ	4	820,000.00	3	620,000.00	7	2,820,000.00	4	1,120,000.00	5	3,120,000.00
4) การพัฒนาด้านสังคมและสร้างความเข้มแข็งของชุมชนโดยกระบวนการมีส่วนร่วม	36	25,646,800.00	36	25,646,800.00	18	30,354,800.00	18	35,088,400.00	19	30,812,400.00
5) การพัฒนาระบบสาธารณสุข	19	28,121,179.00	22	41,335,200.00	10	13,065,000.00	15	37,240,000.00	9	31,725,000.00
6) การพัฒนาด้านการศึกษา ศิลปะ วัฒนธรรม จารีต ประเพณี และภูมิปัญญาท้องถิ่น	80	124,281,300.00	73	148,176,030.00	75	155,530,440.00	69	146,787,150.00	71	148,014,574.00
7) การพัฒนาการเมือง การบริหาร และการบริการประชาชน	41	27,665,000.00	38	8,405,200.00	38	18,068,000.00	39	10,153,000.00	38	49,626,400.00
รวม	234	276,261,959.00	224	288,397,430.00	203	1,034,610,240.00	184	303,633,550.00	182	353,987,874.00

ยุทธศาสตร์การพัฒนา/ แนวทางการพัฒนา	จำนวนโครงการ ที่ได้รับอนุมัติงบประมาณ ประจำปี 2564	งบประมาณ อนุมัติ	งบประมาณ เบิกจ่าย	การเบิกจ่าย คิดเป็น ร้อยละ	งบประมาณ คงเหลือ	งบคงเหลือ คิดเป็น ร้อยละ	ผลการดำเนินงาน				หน่วยงาน รับผิดชอบ		
							ดำเนินการ แล้วเสร็จ	คิดเป็น ร้อยละ	อยู่ระหว่าง ดำเนินการ	คิดเป็น ร้อยละ		ยังไม่ ดำเนินการ	คิดเป็น ร้อยละ
3.ยุทธศาสตร์การพัฒนาเศรษฐกิจ													
3.1 พัฒนา ส่งเสริมอาชีพ และกระจายรายได้ ให้แก่ประชาชนโดยยึดหลักเศรษฐกิจพอเพียง	2	120,000.00	0.00	0.00	120,000.00	100.00	1	50.00	0	0.00	1	50.00	กองสวัสดิการฯ กองสาธารณสุข
3.2 พัฒนาและส่งเสริมการท่องเที่ยวโดย การมีส่วนร่วมของประชาชน	0	0.00	0.00	0.00	0.00	0.00	0	0.00	0	0.00	0	0.00	
รวม	2	120,000.00	0.00	0.00	120,000.00	100.00	1	50.00	0	0.00	1	50.00	
4.ยุทธศาสตร์การพัฒนาสังคม และสร้างความเป็นอยู่ที่ดีของชุมชนโดยกระบวนการมีส่วนร่วม													
4.1เสริมสร้างความเข้มแข็งของชุมชนและส่งเสริม การมีส่วนร่วมของประชาชนในการพัฒนาท้องถิ่น	8	790,000.00	415,286.00	52.57	374,714.00	47.43	4	50.00	0	0.00	4	50.00	กองยุทธศาสตร์ฯ กองสวัสดิการฯ
4.2 เสริมสร้างสวัสดิการสังคมและการสงเคราะห์ ผู้ด้อยโอกาส	5	33,837,400.00	27,284,900.00	80.64	6,552,500.00	19.36	3	60.00	0	0.00	2	40.00	กองสวัสดิการฯ
4.3 การเชิญคุณธรรม จริยธรรมบุคคลในชุมชน	2	30,000.00	20,810.00	69.37	9,190.00	30.63	2	100.00	0	0.00	0	0.00	กองสวัสดิการฯ
รวม	15	34,657,400.00	27,720,996.00	79.99	6,936,404.00	20.01	9	60.00	0	0.00	6	40.00	
5.ยุทธศาสตร์การพัฒนาาระบบสาธารณสุข													
5.1ปรับปรุงและขยายบริการด้านการศึกษาพยาบาล และแพทย์ทางเลือก	3	1,700,000.00	1,386,286.00	81.55	313,714.00	18.45	3	100.00	0	0.00	0	0.00	กองสาธารณสุขฯ
5.2ส่งเสริมและให้บริการแพทย์แผนไทย และแพทย์ทางเลือก	1	80,000.00	41,608.00	52.01	38,392.00	47.99	1	100.00	0	0.00	0	0.00	
5.3ปรับปรุงและพัฒนาประสิทธิภาพการบริการ พยาบาลและสถานบริการ	3	394,800.00	138,000.00	34.95	256,800.00	65.05	2	66.67	0	0.00	1	33.33	
5.4ส่งเสริมระบบงานสาธารณสุขมูลฐาน	19	860,000.00	859,640.00	99.96	360.00	0.04	19	100.00	0	0.00	0	0.00	
5.5ส่งเสริมระบบงานสร้างเสริมสุขภาพอนามัย	0	0.00	0.00	0.00	0.00	-	0	0.00	0	0.00	0	0.00	
5.6ป้องกันควบคุมโรคติดต่อ	1	60,000.00	0.00	0.00	60,000.00	0.00	0	0.00	0	0.00	1	100.00	
5.7ป้องกันการติดยาและสารเสพติด	0	0.00	0.00	0.00	0.00	0.00	0	0.00	0	0.00	0	0.00	

ยุทธศาสตร์การพัฒนา/ แนวทางการพัฒนา	จำนวนโครงการ ที่ได้รับอนุมัติงบฯ ประจำปี 2564	งบประมาณ อนุมัติ	งบประมาณ เบิกจ่าย	การเบิกจ่าย คิดเป็น ร้อยละ	งบประมาณ คงเหลือ	งบคงเหลือ คิดเป็น ร้อยละ	ผลการดำเนินงาน				หน่วยงาน รับผิดชอบ
							ดำเนินการ แล้วเสร็จ	คิดเป็น ร้อยละ	อยู่ระหว่าง ดำเนินการ	คิดเป็น ร้อยละ	
5.8ส่งเสริมและพัฒนาบุคลากรสถานประกอบการ การสาธารณสุขให้ได้มาตรฐาน	5	115,000.00	3,930.00	0.00	111,070.00	0	1	0	0	4	กองสาธารณสุขฯ
5.9ปรับปรุงและพัฒนากิจการโรงสั้ว และควบคุมการเลี้ยงสัตว์	1	115,200.00	115,200.00	100.00	0	0	1	0	0.00	0	0.00
รวม	33	3,325,000.00	2,544,664.00	76.53	780,336.00	23.47	27	0	0.00	6	18.18

6. ยุทธศาสตร์การพัฒนาการศึกษา ศิลปะ วัฒนธรรม จารีตประเพณี และภูมิปัญญาท้องถิ่น

6.1พัฒนาการบริหารและบุคลากรทางการศึกษา	8	1,872,400.00	918,155.00	49.04	954,242.00	50.96	4	0	0.00	4	50.00	กองการศึกษา
6.2ปรับปรุงการเรียนการสอน และพัฒนาคุณภาพ มาตรฐานการศึกษา	7	720,000.00	99,962.00	13.89	620,038.00	86.11	1	0	0.00	6	85.71	
6.3ขยายบริการและโอกาสทางการศึกษา	0	0.00	0.00	0.00	0.00	0.00	0	0	0.00	0	0.00	
6.4สนับสนุนการศึกษาของเด็กเรียนที่ขาดแคลน	3	64,828,960.00	57,869,900.44	89.26	6,959,059.56	10.73	3	0	0.00	0	0.00	
6.5ปรับปรุงอาคารสถานที่ และอุปกรณ์การเรียน การสอน	1	864,800.00	864,719.93	99.99	80.07	0.00	1	0	0.00	0	0.00	
6.6เสริมสร้างจริยธรรมและลักษณะนิสัยของนักเรียน	0	0.00	0.00	0.00	0.00	0.00	0	0	0.00	0	0.00	
6.7ส่งเสริมและอนุรักษ์วัฒนธรรม ประเพณีท้องถิ่น	6	2,190,000.00	296,812.00	13.55	1,893,188.00	86.45	2	0	0.00	4	66.67	
6.8ส่งเสริมกีฬา นันทนาการ และกิจการเยาวชน	7	1,845,000.00	77,070.00	4.18	1,767,930.00	95.82	2	0	0.00	5	71.43	
รวม	32	72,321,160.00	60,126,619.37	83.14	12,194,540.63	16.86	13	0	0.00	19	56.25	

7. ยุทธศาสตร์การพัฒนาการเมืองการบริหารและการบริการประชาชน

7.1 ส่งเสริมความรู้ ความเข้าใจ และการมีส่วนร่วม ในการปกครองท้องถิ่น	3	2,790,000.00	2,114,710.30	75.80	675,289.70	24.20	3	0	0.00	0	0.00	สำนักปลัดฯ
7.2 ส่งเสริมความรู้และการประชาสัมพันธ์กิจการ ของเทศบาล	0	0	0	0.00	0	0.00	0	0	0.00	0	0.00	-
7.3 ส่งเสริมและพัฒนาประสิทธิภาพการปฏิบัติ	7	1,766,200.00	1,335,876.00	75.64	430,324.00	24.36	4	0	0.00	3	42.86	สำนักปลัดฯ
7.4 ปรับปรุงและพัฒนาเครื่องมือเครื่องใช้ในการ ปฏิบัติงาน	0	0	0	0.00	0	0.00	0	0	0.00	0	0.00	-

ยุทธศาสตร์การพัฒนา/ แนวทางการพัฒนา	จำนวนโครงการ ที่ได้รับอนุมัติงบประมาณ ประจำปี 2564	งบประมาณ อนุมัติ	งบประมาณ เบิกจ่าย	การเบิกจ่าย คิดเป็น ร้อยละ	งบประมาณ คงเหลือ	งบคงเหลือ คิดเป็น ร้อยละ	ผลการดำเนินงาน				หน่วยงาน รับผิดชอบ		
							ดำเนินการ แล้วเสร็จ	คิดเป็น ร้อยละ	อยู่ระหว่าง ดำเนินการ	คิดเป็น ร้อยละ		ยังไม่ได้ ดำเนินการ	คิดเป็น ร้อยละ
7.5 ก่อสร้าง ปรับปรุงสถานที่ปฏิบัติงาน	1	5,000.00	0	0.00	5,000.00	100.00	1	100.00	0	0.00	0	0.00	สำนักปลัดฯ
7.6 เสริมสร้างประสิทธิภาพการบริหารงานของ เทศบาล	8	125,000.00	47,500.00	38.00	77,500.00	62.00	3	37.50	0	0.00	5	62.50	กองยุทธศาสตร์ฯ
7.7 ปรับปรุงประสิทธิภาพการจัดเก็บรายได้ ของเทศบาล	6	1,385,200.00	1,225,800.00	0.00	159,400.00	0.00	5		0	0.00	1	0.00	สำนักปลัดฯ
7.8 เสริมสร้างความมั่นคงปลอดภัย และ ความสงบเรียบร้อยของประชาชน	8	1,636,000.00	1,564,100.00	95.61	71,900.00	4.39	3	37.50	0	0.00	5	62.50	กองช่าง กองคลัง
7.9 ปรับปรุงกิจการพาณิชย์ของเทศบาล	0	0	0.00	0.00	0	0.00	0	0.00	0	0.00	0	0.00	สำนักปลัดฯ
รวม	33	7,707,400.00	6,287,986.30	80.79	1,419,413.70	19.21	19	53.57	0	0.00	14	46.43	
รวมทั้งยุทธศาสตร์	139	137,383,560.00	115,299,525.42	83.93	22,084,034.58	16.07	87	62.59	0	0.00	52	37.41	

- จำนวนโครงการที่ได้รับอนุมัติงบประมาณในปีงบประมาณ พ.ศ. 2564 รวม 139 โครงการ งบประมาณอนุมัติ จำนวน 137,383,560 บาท
- จำนวนโครงการที่ดำเนินการแล้วเสร็จ รวม 87 โครงการ คิดเป็นร้อยละ 62.59 งบประมาณเบิกจ่าย จำนวน 115,299,525.42 บาท คิดเป็นร้อยละ 83.93
- จำนวนโครงการที่ไม่ได้ดำเนินการ รวม 52 โครงการ คิดเป็นร้อยละ 37.41 งบประมาณคงเหลือ จำนวน 22,084,034.58 บาท คิดเป็นร้อยละ 16.07

1.4 ผลที่ได้รับจากการดำเนินงาน

สรุปการประเมินผลการทำงานพัฒนาท้องถิ่นไปปฏิบัติ ประจำปีงบประมาณ พ.ศ. 2564

จำนวนโครงการที่ดำเนินการแล้วเสร็จ รวม 87 โครงการ ประกอบด้วย

ลำดับที่	โครงการ/กิจกรรม	ตัวชี้วัด/เป้าหมาย	งบประมาณที่ ดำเนินการจริง	ผลที่ได้รับ	ผลการดำเนินงาน	หน่วยงาน รับผิดชอบ
1	โครงการขยายเขตไฟฟ้าสาธารณะในเขตเทศบาลเมืองบุรีรัมย์	ประชาชนมีไฟฟ้าใช้ครอบคลุมทุกพื้นที่ในเขตเทศบาล ร้อยละ 100	48,315.25	ประชาชนมีไฟฟ้าใช้ครอบคลุมทุกพื้นที่ในเขตเทศบาล ร้อยละ 100	มีไฟฟ้าและแสงสว่างส่องทางอย่างทั่วถึงครอบคลุมทุกพื้นที่ในเขตเทศบาล	กองช่าง
2	โครงการจ้างเหมาแรงงานดูแลรักษาสวนสาธารณะ	ภูมิทัศน์สวยงาม เพิ่มพื้นที่สีเขียว ร้อยละ 100	4,108,764.00	ภูมิทัศน์สวยงาม เพิ่มพื้นที่สีเขียว ร้อยละ 100	สวนสาธารณะได้รับการดูแลให้มีความสวยงาม บ้านเมืองมีความเป็นระเบียบเรียบร้อย	กองช่าง
3	โครงการบันทึกข้อมูลแผนที่ภาษีและทะเบียนทรัพย์สินเข้าสู่ระบบ GIS	ข้อมูลเป็นปัจจุบัน และจัดเก็บภาษีได้อย่างถูกต้อง ร้อยละ 100	237,600.00	ข้อมูลเป็นปัจจุบัน และจัดเก็บภาษีได้อย่างถูกต้อง ร้อยละ 100	ข้อมูลการจัดเก็บภาษีมีความถูกต้อง มีรายได้นำมาพัฒนาด้านอื่นๆ	กองช่าง
4	โครงการเฝ้าระวังและควบคุมคุณภาพน้ำจากแหล่งต่างๆที่เทศบาลรับผิดชอบ	ได้รับทราบผลการตรวจวิเคราะห์คุณภาพน้ำเพื่อเป็นข้อมูลควบคุมคุณภาพน้ำ ปีละ 4 ครั้ง	91,498.50	ได้รับทราบผลการตรวจวิเคราะห์คุณภาพน้ำเพื่อเป็นข้อมูลควบคุมคุณภาพน้ำ ปีละ 4 ครั้ง	น้ำในระบบบำบัดน้ำเสีย ได้รับการตรวจวิเคราะห์คุณภาพ ปีละ 4 ครั้ง ทำให้สามารถควบคุมระบบบำบัดน้ำเสียได้ตามมาตรฐานน้ำที่กฎหมายกำหนด	กองช่างสุขา
5	โครงการจ้างเหมาลอกท่อระบายน้ำและระบบท่อรวบรวมน้ำเสียในเขตเทศบาลเมืองบุรีรัมย์	ลอกท่อระบายน้ำและท่อรวบรวมน้ำเสียในเขตเทศบาล ระยะทาง 1,603 เมตร	ดำเนินการโดยไม่ได้งบประมาณ	ลอกท่อระบายน้ำและท่อรวบรวมน้ำเสียในเขตเทศบาล ระยะทาง 1,603 เมตร	ท่อระบายน้ำและท่อรวบรวมน้ำเสียไม่อุดตันสามารถระบายน้ำได้ดี	กองช่างสุขา
6	โครงการจ้างเหมาแรงงานดูแลความเรียบร้อยก่อนกำจัดขยะมูลฝอย (ยาม)	มีแรงงานสำหรับดูแลความเรียบร้อย ก่อนกำจัดขยะมูลฝอย จำนวน 2 คน	198,000.00	มีแรงงานสำหรับดูแลความเรียบร้อยก่อนกำจัดขยะมูลฝอย จำนวน 2 คน	ทรัพย์สินของทางราชการไม่เสียหาย และเป็นระเบียบเรียบร้อย	กองช่างสุขา

ลำดับที่	โครงการ/กิจการ	ตัวชี้วัด/เป้าหมาย	งบประมาณที่ ดำเนินการจริง	ผลที่ได้รับ	ผลการดำเนินงาน	หน่วยงาน รับผิดชอบ
7	โครงการจ้างเหมาแรงงานดูแลความ สะอาดสถานที่อาคารสำนักงาน ณ สถานที่กำจัดขยะมูลฝอยฯ	มีแรงงานสำหรับดูแลความสะอาด สถานที่กำจัดขยะมูลฝอย จำนวน 2 คน	153,242.00	มีแรงงานสำหรับดูแลความสะอาด สถานที่กำจัดขยะมูลฝอย จำนวน 2 คน	สถานที่กำจัดขยะมูลฝอยฯ ใต้รับการ ดูแลรักษาความสะอาด สบายงาม	กองช่างสุขาฯ
8	โครงการรณรงค์รักษาความสะอาดและ พัฒนาสภาพแวดล้อมในวันสำคัญต่างๆ	จำนวนการจัดกิจกรรมรณรงค์พัฒนา สิ่งแวดล้อม/ปี ปีละ 3 ครั้ง	29,840.00	จำนวนการจัดกิจกรรมรณรงค์ พัฒนาสิ่งแวดล้อม/ปี ปีละ 3 ครั้ง	การจัดกิจกรรมรณรงค์รักษาความ สะอาดและพัฒนาสิ่งแวดล้อม ในวัน สำคัญต่างๆ	กองสาธารณสุขฯ
9	โครงการบ้านสะอาด ชุมชนสะอาด สิ่งแวดล้อมดี	จำนวนชุมชนทั้ง 18 ชุมชนมีความ สะอาด มี 18 ชุมชน	6,000.00	จำนวนชุมชนทั้ง 18 ชุมชนมีความ สะอาด มี 18 ชุมชน	ดำเนินกิจกรรมโครงการโดยการออก รณรงค์พัฒนาสิ่งแวดล้อมในชุมชน 18 ชุมชน	กองสาธารณสุขฯ
10	โครงการจ้างเหมาทำความสะอาดสวน รมย์บุรี 200 ปี	จำนวนคนงานจ้างเหมาทำความสะอาด สะอาดมีจำนวน 2 ราย	189,600.00	จำนวนคนงานจ้างเหมาทำความสะอาด สะอาดมีจำนวน 2 ราย	ดำเนินการจ้างเหมาทำความสะอาด สวนรมย์ 200 ปี 2 ราย	กองสาธารณสุขฯ
11	โครงการจ้างเหมาทำความสะอาดคลอง ละลม	จำนวนคนงานจ้างเหมาทำความสะอาด มีจำนวน 20 ราย	1,896,000.00	จำนวนคนงานจ้างเหมาทำความสะอาด สะอาด มีจำนวน 20 ราย	ดำเนินการจ้างเหมารักษาความ สะอาดคลองละลม จำนวน 20 ราย	กองสาธารณสุขฯ
12	โครงการจ้างเหมาทำความสะอาดชุมชน	จำนวนคนงานจ้างเหมาทำความสะอาด มีจำนวน 20 ราย	1,644,000.00	จำนวนคนงานจ้างเหมาทำความสะอาด สะอาด มีจำนวน 20 ราย	ดำเนินการจ้างเหมารักษาความ สะอาด 14 ชุมชน จำนวน 20 ราย	กองสาธารณสุขฯ
13	โครงการจ้างเหมาทำความสะอาดตลาด ชัยพฤกษ์	จำนวนคนงานจ้างเหมาทำความสะอาด จำนวน 3 ราย	291,600.00	จำนวนคนงานจ้างเหมาทำความสะอาด สะอาด จำนวน 3 ราย	ดำเนินการจ้างเหมารักษาความ สะอาดตลาดชัยพฤกษ์ จำนวน 3 ราย	กองสาธารณสุขฯ
14	โครงการจ้างเหมาทำความสะอาดตลาด ไนท์บาซาร์	จำนวนคนงานจ้างเหมาทำความสะอาด มีจำนวน 20 ราย	1,992,000.00	จำนวนคนงานจ้างเหมาทำความสะอาด สะอาด มีจำนวน 20 ราย	ดำเนินการจ้างเหมารักษาความ สะอาดตลาดไนท์บาซาร์ จำนวน 20 ราย	กองสาธารณสุขฯ
15	โครงการจ้างเหมาทำความสะอาดถนน ตอนเย็น	จำนวนคนงานจ้างเหมาทำความสะอาด มีจำนวน 12 ราย	936,000.00	จำนวนคนงานจ้างเหมาทำความสะอาด สะอาด มีจำนวน 12 ราย	ดำเนินการจ้างเหมารักษาความ สะอาดตอนเย็น จำนวน 12 ราย	กองสาธารณสุขฯ

ลำดับที่	โครงการ/กิจการ	ตัวชี้วัด/เป้าหมาย	งบประมาณที่ ดำเนินการจริง	ผลที่ได้รับ	ผลการดำเนินงาน	หน่วยงาน รับผิดชอบ
16	โครงการจ้างเหมาทำความสะอาดถนนในเขตเทศบาล	จำนวนคนงานจ้างเหมาทำความสะอาด มีจำนวน 52 ราย	6,240,000.00	จำนวนคนงานจ้างเหมาทำความสะอาด มีจำนวน 52 ราย	ดำเนินการจ้างเหมาทำความสะอาดถนนในเขตเทศบาล จำนวน 52 ราย	กองสาธารณสุข
17	โครงการจ้างเหมาทำความสะอาดที่สาธารณะ	จำนวนคนงานจ้างเหมาทำความสะอาด จำนวน 2 ราย	240,000.00	จำนวนคนงานจ้างเหมาทำความสะอาด จำนวน 2 ราย	ดำเนินการจ้างเหมาทำความสะอาดที่สาธารณะ จำนวน 2 ราย	กองสาธารณสุข
18	โครงการจ้างเหมาทำความสะอาดที่หน้าสาธารณะ	จำนวนคนงานจ้างเหมาทำความสะอาด จำนวน 3 ราย	284,400.00	จำนวนคนงานจ้างเหมาทำความสะอาด จำนวน 3 ราย	ดำเนินการจ้างเหมาทำความสะอาดที่หน้าสาธารณะ จำนวน 3 ราย	กองสาธารณสุข
19	โครงการจ้างเหมาทำความสะอาด/ตลาดในที่สาธารณะ	จัดให้มีบริการจ้างเหมาทำความสะอาด ตลาดค้าปลีก ตลาดในที่สาธารณะ จำนวน 3 ราย	270,000.00	จัดให้มีบริการจ้างเหมาทำความสะอาด ตลาดค้าปลีก ตลาดในที่สาธารณะ จำนวน 3 ราย	ดำเนินการจ้างเหมาทำความสะอาดตลาดค้าปลีก และตลาดในที่สาธารณะ จำนวน 3 ราย	กองสาธารณสุข
20	โครงการถนนคนเดินเซราะกราว Wakling Street	มีถนนเซราะกราวถนนสายวัฒนธรรมของคนบุรีรัมย์ ให้บริการประชาชน และนักท่องเที่ยว 1 แห่ง	ดำเนินการโดยไม่ใช้งบประมาณ	มีถนนเซราะกราวถนนสายวัฒนธรรมของคนบุรีรัมย์ ให้บริการประชาชนและนักท่องเที่ยว 1 แห่ง	ดำเนินการบริหารจัดการจัดถนนคนเดินเซราะกราว ให้เป็นถนนสายวัฒนธรรมของคนบุรีรัมย์ เพื่อให้บริการแก่ประชาชนและนักท่องเที่ยว	กองสาธารณสุข
21	โครงการอบรมวางแผนไทยและแนวทิวเพื่อสุขภาพ	ร้อยละ 60 ของผู้ผ่านการอบรมวางแผนไทยสามารถใช้ประกอบอาชีพ ด้านการวางแผนไทย จำนวน 40 ราย	41,608.00	ร้อยละ 60 ของผู้ผ่านการอบรมวางแผนไทยสามารถใช้ประกอบอาชีพด้านการวางแผนไทย จำนวน 40 ราย	ศูนย์บริการสาธารณสุขเทศบาลเมืองบุรีรัมย์ ได้ดำเนินการจัดการอบรมโครงการวางแผนไทยและแนวทิวเพื่อสุขภาพ ผู้เข้าอบรมจะได้มีความรู้ในการนำไปประกอบอาชีพวางแผนไทย ให้มีรายได้	กองสาธารณสุข
22	โครงการจ้างเหมาทำความสะอาดศูนย์บริการสาธารณสุขและบริเวณโดยรอบ	จำนวนผู้ที่ทำความสะอาดศูนย์บริการสาธารณสุขเทศบาลเมืองบุรีรัมย์ จำนวน 1 ราย	99,600.00	จำนวนผู้ที่ทำความสะอาดศูนย์บริการสาธารณสุขเทศบาลเมืองบุรีรัมย์ จำนวน 1 ราย	ดำเนินการทำความสะอาดศูนย์บริการสาธารณสุขและบริการโดยรอบ โดยมีคนงานจ้างเหมาจำนวน 1 ราย	กองสาธารณสุข

ลำดับที่	โครงการ/กิจกรรม	ตัวชี้วัด/เป้าหมาย	งบประมาณที่ ดำเนินการจริง	ผลที่ได้รับ	ผลการดำเนินงาน	หน่วยงาน รับผิดชอบ
23	โครงการจ้างเหมาบุคลากรช่วยปฏิบัติงาน ศูนย์บริการสาธารณสุข เทศบาลเมือง บุรีรัมย์	จำนวนบุคลากรช่วยปฏิบัติงาน ศูนย์บริการสาธารณสุข เทศบาล เมืองบุรีรัมย์ จำนวน 1 ราย	38,400.00	จำนวนบุคลากรช่วยปฏิบัติงาน ศูนย์บริการสาธารณสุข เทศบาล เมืองบุรีรัมย์ จำนวน 1 ราย	ดำเนินการจ้างเหมาบุคลากรช่วย ปฏิบัติงานศูนย์บริการสาธารณสุข เทศบาลเมืองบุรีรัมย์โดยมีค่างานจ้าง เหมา จำนวน 1 ราย	กองสาธารณสุขฯ
24	โครงการพัฒนาระบบบริการสาธารณสุข มูลฐานและการพัฒนาสุขภาพภาค ประชาชน	ร้อยละ 90 ของ อสม. ได้รับการฟื้นฟู ความรู้ จำนวน 162 คน	499,640.00	ร้อยละ 90 ของ อสม. ได้รับการ ฟื้นฟูความรู้ จำนวน 162 คน	ศูนย์บริการสาธารณสุข ศูนย์แพทย์ ชุมชน รพ.บุรีรัมย์ สาขา 2 เทศบาล เมืองบุรีรัมย์ ได้ดำเนินการตาม โครงการฯ	กองสาธารณสุขฯ
25	โครงการอุดหนุนงบประมาณแก่ คณะกรรมการชุมชนเพื่อดำเนินงาน ตาม แนวทางโครงการพระราชดำริ (ด้าน สาธารณสุข) ชุมชนโคกกลาง	จำนวนชุมชนที่เข้าร่วมโครงการ จำนวน 1 แห่ง	20,000.00	จำนวนชุมชนที่เข้าร่วมโครงการ จำนวน 1 แห่ง	กองสาธารณสุขฯได้ดำเนิน โครงการ อุดหนุนงบประมาณ ให้กับชุมชนโคก กลาง จำนวน 20,000 บาท	กองสาธารณสุขฯ
26	โครงการอุดหนุนงบประมาณแก่ คณะกรรมการชุมชนเพื่อดำเนินงาน ตาม แนวทางโครงการพระราชดำริ (ด้าน สาธารณสุข) ชุมชนชุมเห็ด	จำนวนชุมชนที่เข้าร่วมโครงการ จำนวน 1 แห่ง	20,000.00	จำนวนชุมชนที่เข้าร่วมโครงการ จำนวน 1 แห่ง	กองสาธารณสุขฯได้ดำเนิน โครงการ อุดหนุนงบประมาณ ให้กับชุมชน ชุมเห็ด จำนวน 20,000 บาท	กองสาธารณสุขฯ
27	โครงการอุดหนุนงบประมาณแก่ คณะกรรมการชุมชนเพื่อดำเนินงาน ตาม แนวทางโครงการพระราชดำริ (ด้าน สาธารณสุข) ชุมชนต้นสัก	จำนวนชุมชนที่เข้าร่วมโครงการ จำนวน 1 แห่ง	20,000.00	จำนวนชุมชนที่เข้าร่วมโครงการ จำนวน 1 แห่ง	กองสาธารณสุขฯได้ดำเนิน โครงการ อุดหนุนงบประมาณ ให้กับชุมชนต้น สัก จำนวน 20,000 บาท	กองสาธารณสุขฯ
28	โครงการอุดหนุนงบประมาณแก่ คณะกรรมการชุมชนเพื่อดำเนินงาน ตาม แนวทางโครงการพระราชดำริ (ด้าน สาธารณสุข) ชุมชน บขส.	จำนวนชุมชนที่เข้าร่วมโครงการ จำนวน 1 แห่ง	20,000.00	จำนวนชุมชนที่เข้าร่วมโครงการ จำนวน 1 แห่ง	กองสาธารณสุขฯได้ดำเนิน โครงการ อุดหนุนงบประมาณ ให้กับชุมชนบขส. จำนวน 20,000 บาท	กองสาธารณสุขฯ

ลำดับที่	โครงการ/กิจกรรม	ตัวชี้วัด/เป้าหมาย	งบประมาณที่ดำเนินการจริง	ผลที่ได้รับ	ผลการดำเนินงาน	หน่วยงานรับผิดชอบ
41	โครงการอุดหนุนงบประมาณแก่คณะกรรมการชุมชนเพื่อดำเนินงานตามแนวทางโครงการพระราชดำริ (ด้านสาธารณสุข) ชุมชนฝั่งละลม	จำนวนชุมชนที่เข้าร่วมโครงการ จำนวน 1 แห่ง	20,000.00	จำนวนชุมชนที่เข้าร่วมโครงการ จำนวน 1 แห่ง	กองสาธารณสุขฯได้ดำเนินโครงการอุดหนุนงบประมาณ ให้กับชุมชนฝั่งละลม จำนวน 20,000 บาท	กองสาธารณสุขฯ
42	โครงการอุดหนุนงบประมาณแก่คณะกรรมการชุมชนเพื่อดำเนินงานตามแนวทางโครงการพระราชดำริ (ด้านสาธารณสุข) ชุมชนตลาดสด	จำนวนชุมชนที่เข้าร่วมโครงการ จำนวน 1 แห่ง	20,000.00	จำนวนชุมชนที่เข้าร่วมโครงการ จำนวน 1 แห่ง	กองสาธารณสุขฯได้ดำเนินโครงการอุดหนุนงบประมาณ ให้กับชุมชนฝั่งละลม จำนวน 20,000 บาท	กองสาธารณสุขฯ
43	โครงการพัฒนาระดับสถานประกอบการตาม พ.ร.บ. สาธารณสุข ให้ได้มาตรฐาน	ร้อยละ 70 ของร้านจำหน่ายของชำปฏิบัติตามมาตรฐาน จำนวน 400 ร้าน	3,930.00	ร้อยละ 70 ของร้านจำหน่ายของชำปฏิบัติตามมาตรฐาน จำนวน 400 ร้าน	ร้านจำหน่ายของชำได้รับการยกระดับสถานประกอบการตาม พ.ร.บ. สาธารณสุข พ.ศ. 2535 ให้ได้มาตรฐาน	กองสาธารณสุขฯ
44	โครงการจ้างหม่าพนักงงานช่วยงานสัตวแพทย์	จำนวนคนงานจ้างหม่าพนักงงานช่วยงานสัตวแพทย์ จำนวน 1 ราย	115,200.00	จำนวนคนงานจ้างหม่าพนักงงานช่วยงานสัตวแพทย์ จำนวน 1 ราย	จ้างหม่าพนักงงานช่วยงานสัตวแพทย์ จำนวน 1 ราย	กองสาธารณสุขฯ
45	โครงการจัดซื้อวัสดุวิทยาศาสตร์การแพทย์	ครุภัณฑ์วิทยาศาสตร์หรือการแพทย์ที่ได้มาตรฐานและวัสดุครุภัณฑ์ใช้ในการปฏิบัติงานจำเป็นไว้ใช้ในการให้บริการผู้ป่วย ร้อยละ 100	294,335.64	ครุภัณฑ์วิทยาศาสตร์หรือการแพทย์ที่ได้มาตรฐานและวัสดุครุภัณฑ์ใช้ในการปฏิบัติงานจำเป็นไว้ใช้ในการให้บริการผู้ป่วย ร้อยละ 100	มีวัสดุและครุภัณฑ์สำหรับปฏิบัติงานทั่วไป เพื่อปรับปรุงศูนย์และจัดให้มีอุปกรณ์เครื่องมือ เครื่องใช้ในการปฏิบัติงาน อย่างพอเพียง	กองสาธารณสุขฯ

ลำดับที่	โครงการ/กิจกรรม	ตัวชี้วัด/เป้าหมาย	งบประมาณที่ ดำเนินการจริง	ผลที่ได้รับ	ผลการดำเนินงาน	หน่วยงาน รับผิดชอบ
46	โครงการจัดซื้อยาและเวชภัณฑ์	ศูนย์บริการสาธารณสุข มียาและเวชภัณฑ์ทางการแพทย์ที่จำเป็นอย่างพอเพียงในการให้บริการแก่ประชาชน ผู้มารับบริการ ร้อยละ 100	35,200.00	ศูนย์บริการสาธารณสุข มียาและเวชภัณฑ์ทางการแพทย์ที่จำเป็นอย่างพอเพียงในการให้บริการแก่ประชาชนผู้มารับบริการ ร้อยละ 100	เทศบาลเมืองบุรีรัมย์ได้ตั้งงบประมาณไว้ แต่เนื่องจากศูนย์บริการสาธารณสุขได้รับยาจากโรงพยาบาลบุรีรัมย์ เพราะเป็นเครือข่ายให้บริการสาธารณสุข 2 แห่ง	กองสาธารณสุขฯ
47	โครงการพัฒนาหน่วยบริการปฐมภูมิสู่มาตรฐานการบริการ	ร้อยละ 100 ของผู้มารับบริการที่ศูนย์บริการสาธารณสุขได้รับการบริการที่ได้มาตรฐาน 15,000 คน	1,056,750.00	ร้อยละ 100 ของผู้มารับบริการที่ศูนย์บริการสาธารณสุขได้รับการบริการที่ได้มาตรฐาน 15,000 คน	ให้มีแพทย์มาตรวจรักษาพยาบาลตามมาตรฐานและจัดให้มีการปฏิบัติงานในหน่วยบริการไม่น้อยกว่า 54 ชั่วโมงต่อสัปดาห์	กองสาธารณสุขฯ
48	โครงการประชุมสัมมนาเชิงปฏิบัติการ คณะกรรมการประสานงานวิชาการจัดการ การศึกษาท้องถิ่นสังกัดเทศบาลเมืองบุรีรัมย์	จัดประชุมสัมมนาแลกเปลี่ยนประสบการณ์ระหว่างคณะกรรมการส่งเสริมสนับสนุนงานวิชาการสถานศึกษาทั้ง 4 แห่ง อย่างน้อย 2 ครั้งต่อปี	2,240.00	จัดซื้อจัดจ้างวัสดุเพื่อใช้สำหรับดำเนินโครงการ แต่เนื่องจากสถานการณ์การแพร่ระบาดของโรคติดเชื้อไวรัสโคโรนา 2019 (COVID -19) จึงไม่สามารถจัดประชุมได้	จัดซื้อจัดจ้างวัสดุเพื่อใช้สำหรับดำเนินโครงการ แต่เนื่องจากสถานการณ์การแพร่ระบาดของโรคติดเชื้อไวรัสโคโรนา 2019 (COVID -19) จึงไม่สามารถจัดประชุมได้	กองการศึกษา
49	โครงการจัดพิธีมอบประกาศนียบัตรแก่นักเรียนจบการศึกษาภาคบังคับและ การศึกษาขั้นพื้นฐานในโรงเรียนในสังกัด เทศบาลเมืองบุรีรัมย์	นักเรียนที่จบการศึกษาภาคบังคับและ การศึกษาขั้นพื้นฐานมีส่วนร่วมในกิจกรรมร้อยละ 100 จำนวน 2 โรงเรียน	5,600.00	นักเรียนที่จบการศึกษาภาคบังคับ และการศึกษาขั้นพื้นฐานมีส่วนร่วม ในกิจกรรมร้อยละ 100 จำนวน 2 โรงเรียน	จัดทำเกียรติบัตรให้แก่นักเรียนที่จบ การศึกษา แต่ไม่ได้จัดพิธีมอบ เนื่องจากสถานการณ์แพร่ระบาดของโรคติดเชื้อไวรัสโคโรนา 2019	กองการศึกษา
50	โครงการอบรมสัมมนาและศึกษาดูงานการจัดทำแผนพัฒนาการศึกษาของ คณะกรรมการจัดการศึกษาพัฒนา การศึกษาของกองการศึกษาสังกัดเทศบาลเมืองบุรีรัมย์	คณะกรรมการจัดทำแผนพัฒนา การศึกษาของกองการศึกษาสังกัด เทศบาลเมืองบุรีรัมย์ ร้อยละ 100	77,200.00	คณะกรรมการจัดทำแผนพัฒนา การศึกษาของกองการศึกษาสังกัด เทศบาลเมืองบุรีรัมย์ ร้อยละ 100	สถานศึกษามีแผนพัฒนาการศึกษาที่มีคุณภาพและพัฒนาอย่างต่อเนื่อง มีประสิทธิภาพต่อ ผู้เรียน พนักงานครู และสอดคล้องคล้อยกับมาตรฐาน	กองการศึกษา

ลำดับที่	โครงการ/กิจกรรม	ตัวชี้วัด/เป้าหมาย	งบประมาณที่ ดำเนินการจริง	ผลที่ได้รับ	ผลการดำเนินงาน	หน่วยงาน รับผิดชอบ
51	โครงการจ้างเหมาแรงงานหรือจ้างเหมาบุคคลภายนอกปฏิบัติงานในสถานศึกษาสังกัดเทศบาล	บุคลากรเพียงพอต่อการจัดการเรียนการสอนทำให้เด็กเรียนมีวิวัฒนาการที่ดีขึ้น ร้อยละ 80	833,115.00	บุคลากรเพียงพอต่อการจัดการเรียนการสอนทำให้เด็กเรียนมีวิวัฒนาการที่ดีขึ้น ร้อยละ 80	บุคลากรในศูนย์พัฒนาเด็กเล็กฯ และโรงเรียนมีเพียงพอสำหรับเด็กระดับชั้น	กองการศึกษา
52	โครงการบริหารศูนย์พัฒนาเด็กเล็กเทศบาลเมืองบุรีรัมย์	มีการบริหารจัดการอย่างเป็นระบบและมีประสิทธิภาพเพิ่มมากขึ้น ร้อยละ 80	99,962.00	มีการบริหารจัดการอย่างเป็นระบบและมีประสิทธิภาพเพิ่มมากขึ้น ร้อยละ 80	ศูนย์พัฒนาเด็กเล็กเทศบาลเมืองบุรีรัมย์มีการบริหารจัดการอย่างเป็นระบบและมีประสิทธิภาพเพิ่มมากขึ้น	กองการศึกษา
53	โครงการสนับสนุนค่าใช้จ่ายในการบริหารสถานศึกษา	นักเรียนได้รับโอกาสทางการศึกษาเท่าเทียมกัน ร้อยละ 100	40,442,222.00	นักเรียนได้รับโอกาสทางการศึกษาโดยเท่าเทียมกัน ร้อยละ 100	นักเรียนได้รับโอกาสและได้รับความสะดวกสบายอย่างทั่วถึง	กองการศึกษา
54	โครงการอุดหนุนเด็กหัดเดินศูนย์สุขภาพกลางวันสำหรับสถานศึกษาสังกัดสำนักงานคณะกรรมการการศึกษาขั้นพื้นฐาน (สพฐ.)	เด็กนักเรียนในสังกัดฯ ได้รับประทานอาหารกลางวันครบ ร้อยละ 100	7,804,900.00	เด็กนักเรียนในสังกัดฯ ได้รับประทานอาหารกลางวันครบ ร้อยละ 100	นักเรียนได้รับประทานอาหารครบ 5 หมู่ และมีพัฒนาการด้านร่างกายเจริญเติบโตสมวัย	กองการศึกษา
55	โครงการสนับสนุนอาหารเสริม (นม)	นักเรียนได้รับอาหารเสริม(นม)ในระดับก่อนประถมศึกษา และระดับประถมศึกษา ร้อยละ 100	9,622,778.44	นักเรียนได้รับอาหารเสริม(นม)ในระดับก่อนประถมศึกษา และระดับประถมศึกษา ร้อยละ 100	นักเรียนได้รับอาหารเสริม (นม) ที่มีคุณภาพเพียงพอต่อความต้องการของร่างกาย มีสุขภาพร่างกายที่สมบูรณ์	กองการศึกษา
56	โครงการเพิ่มกำลังแสงสว่างภายในโรงเรียนเทศบาล 2	มีกำลังไฟฟ้าเพียงพอสำหรับการใช้งานในกิจกรรมการจัดการเรียนการสอน ร้อยละ 100	864,719.93	มีกำลังไฟฟ้าเพียงพอสำหรับการใช้งานในกิจกรรมการจัดการเรียนการสอน ร้อยละ 100	มีกำลังไฟฟ้าเพียงพอสำหรับการใช้งานในกิจกรรมการเรียนการสอน และใช้ในกิจกรรมอื่นๆ	กองการศึกษา
57	โครงการจัดงานประเพณีทำบุญตักบาตรวันขึ้นปีใหม่	ประชาชนทั่วไป และประชาชนในเขตเทศบาล 18 ชุมชน	18,600.00	ประชาชนทั่วไป และประชาชนในเขตเทศบาล 18 ชุมชน	จัดซื้อชุดสังฆทานและวัสดุอื่น ๆ ในการจัดงาน	กองการศึกษา

ลำดับที่	โครงการ/กิจการ	ตัวชี้วัด/เป้าหมาย	งบประมาณที่ ดำเนินการจริง	ผลที่ได้รับ	ผลการดำเนินงาน	หน่วยงาน รับผิดชอบ
58	โครงการจัดงานประเพณีลอยกระทง	ประชาชนทั่วไป และประชาชนในเขตเทศบาล 18 ชุมชน	278,212.00	ประชาชนทั่วไป และประชาชนในเขตเทศบาล 18 ชุมชน	เป็นการอนุรักษ์วัฒนธรรมประเพณีลอยกระทงสู่คนรุ่นหลัง และเผยแพร่ประชาสัมพันธ์งานประเพณีที่สำคัญของท้องถิ่นและส่งเสริมการท่องเที่ยว สร้างรายได้ให้แก่ประชาชนและชุมชน	กองการศึกษา
59	โครงการส่งเสริมและสนับสนุนกีฬาเด็กและเยาวชนในท้องถิ่น	เด็กและเยาวชนในเขตเทศบาลมีส่วนร่วมในกิจกรรมทั้ง 18 ชุมชน	17,070.00	เด็กและเยาวชนในเขตเทศบาลมีส่วนร่วมในกิจกรรมทั้ง 18 ชุมชน	เด็กและเยาวชนใช้เวลาว่างให้เป็นประโยชน์ ทางไกลยาเสพติด มีสุขภาพแข็งแรง มีทักษะกีฬาฟุตบอลที่ดีขึ้น	กองการศึกษา
60	โครงการจัดงานวันเด็กแห่งชาติโรงเรียนสังกัดเทศบาลและศูนย์พัฒนาเด็กเล็กเทศบาลเมืองบุรีรัมย์	เด็กนักเรียนสังกัดเทศบาลทั้ง 4 โรงเรียนมีส่วนร่วมในกิจกรรมวันเด็กแห่งชาติปีละ 1 ครั้ง	60,000.00	เด็กนักเรียนสังกัดเทศบาลทั้ง 4 โรงเรียนมีส่วนร่วมในกิจกรรมวันเด็กแห่งชาติปีละ 1 ครั้ง	เด็กนักเรียนโรงเรียนสังกัดเทศบาลทั้ง 4 โรงเรียนมีส่วนร่วมกิจกรรมเกิดการพัฒนาด้านร่างกาย อารมณ์ สังคม สติปัญญา	กองการศึกษา
61	โครงการจัดกิจกรรมวันเทศบาลและร่วมกิจกรรมวันท้องถิ่นไทย	จำนวนบุคลากรผู้เข้าร่วมกิจกรรมทั้งหมด 2 กิจกรรม	ดำเนินการโดยไม่ใช้งบประมาณ	จำนวนบุคลากรผู้เข้าร่วมกิจกรรมทั้งหมด 2 กิจกรรม	ได้จัดกิจกรรมวันเทศบาลและกิจกรรมวันท้องถิ่น อย่างครบถ้วน	สำนักปลัดฯ
62	โครงการจัดการเลือกตั้งนายก สมาชิกสภาเทศบาล (ครบวาระ)	ประชาชนมีส่วนร่วมทางการเมืองและไปใช้สิทธิเลือกตั้งไม่น้อยกว่าร้อยละ 60	1,989,690.30	ประชาชนมีส่วนร่วมทางการเมืองและไปใช้สิทธิเลือกตั้งไม่น้อยกว่าร้อยละ 60	จัดการเลือกตั้งนายกเทศมนตรีและสมาชิกเทศบาลได้บรรลุตามวัตถุประสงค์	สำนักปลัดฯ

ลำดับที่	โครงการ/กิจกรรม	ตัวชี้วัด/เป้าหมาย	งบประมาณที่ ดำเนินการจริง	ผลที่ได้รับ	ผลการดำเนินงาน	หน่วยงาน รับผิดชอบ
63	โครงการส่งเสริมประชาธิปไตยการปกครองท้องถิ่นและสนับสนุนการจัดการเลือกตั้งระดับต่างๆ	ประชาชนเข้าใจและมีส่วนร่วมทางการเมืองการปกครองมากขึ้น และไปใช้สิทธิเลือกตั้งไม่น้อยกว่า ร้อยละ 60	125,020.00	ประชาชนเข้าใจและมีส่วนร่วมทางการเมืองการปกครองมากขึ้น และไปใช้สิทธิเลือกตั้งไม่น้อยกว่า ร้อยละ 60	จัดกิจกรรมส่งเสริมประชาธิปไตย การมีส่วนร่วมของประชาชน ส่งเสริมประชาธิปไตยและการปกครองท้องถิ่น	สำนักปลัดฯ
64	โครงการจัดประชุมหัวหน้าส่วนราชการของเทศบาล	มีการตอบสนองและพัฒนาางานของเทศบาลมากกว่า ร้อยละ 80	1,500.00	มีการตอบสนองและพัฒนาางานของเทศบาลมากกว่า ร้อยละ 80	จัดประชุมหัวหน้าส่วนราชการของเทศบาล เดือนละ 1 ครั้ง	สำนักปลัดฯ
65	โครงการจ้างเหมาบริการของสำนักปลัดเทศบาล	เกิดประสิทธิภาพ และเกิดความคล่องตัวในการปฏิบัติงาน	1,252,010.00	เกิดประสิทธิภาพ และเกิดความคล่องตัวในการปฏิบัติงาน	จ้างเหมาบริการบุคลากรภายนอก จำนวน 5 ภารกิจงาน เป็นรายปี	สำนักปลัดฯ
66	โครงการจัดกิจกรรม 5 ส. สำนักงาน	มีพัฒนาสถานที่ทำงาน เกิดความเรียบร้อย ร้อยละ 80	ดำเนินการโดยใช้งบประมาณ	มีพัฒนาสถานที่ทำงาน เกิดความเรียบร้อยเรียบร้อยกว่า ร้อยละ 80	จัดกิจกรรม 5 ส. พัฒนา ทำความสะอาดและปรับปรุงสภาพแวดล้อม บริเวณสำนักงานปีละ 1 ครั้ง	สำนักปลัดฯ
67	โครงการติดตามและปรับปรุงระบบควบคุมภายในของเทศบาล	มีระบบควบคุมภายในเป็นไปตามระเบียบครบถ้วนทุกหน่วยงาน	ดำเนินการโดยใช้งบประมาณ	มีระบบควบคุมภายในเป็นไปตามระเบียบครบถ้วนทุกหน่วยงาน	มีระบบควบคุมภายในเป็นไปตามระเบียบครบถ้วนทุกหน่วยงาน และรายงานผู้กำกับดูแลตามระเบียบกำหนด	สำนักปลัดฯ
68	โครงการสนับสนุนการดำเนินงานให้กับสำนักงานเหล่ากาชาดจังหวัดบุรีรัมย์	จำนวนครั้งหรือกิจกรรมที่สำนักงานเหล่ากาชาดได้รับงบประมาณสนับสนุนจากเทศบาล ปีละ 1 ครั้ง	30,000.00	สำนักงานเหล่ากาชาดได้รับงบประมาณสนับสนุนจากเทศบาล ปีละ 1 ครั้ง	จัดสนับสนุนให้สำนักงานกาชาดจังหวัดบุรีรัมย์ ตามโครงการที่ขอรับสนับสนุนเพื่อนำไปช่วยเหลือผู้ประสบภัย	สำนักปลัดฯ

ลำดับที่	โครงการ/กิจการ	ตัวชี้วัด/เป้าหมาย	งบประมาณที่ ดำเนินการจริง	ผลที่ได้รับ	ผลการดำเนินงาน	หน่วยงาน รับผิดชอบ
69	โครงการประชาสัมพันธ์ส่งเสริมความรู้ ด้านการป้องกันและบรรเทาสาธารณภัย	จัดกิจกรรมรณรงค์ ปีละ 3 ครั้ง	3,100.00	จัดกิจกรรมรณรงค์ ปีละ 3 ครั้ง	ติดป้ายประชาสัมพันธ์พื่นธ รณรงค์ เกี่ยวกับลดอุบัติเหตุทางถนนในช่วง เทศกาลปีใหม่	สำนักปลัดฯ
70	โครงการจ้างเหมาบุคคลภายนอก สนับสนุนการปฏิบัติงานป้องกันและ บรรเทาสาธารณภัย	ระดับความพร้อมในการปฏิบัติงานมี ประสิทธิภาพเพิ่มขึ้นร้อยละ 50	634,000.00	ระดับความพร้อมในการปฏิบัติงาน มีประสิทธิภาพเพิ่มขึ้นร้อยละ 50	จ้างเหมาบริการบุคคลภายนอก บริการงานสนับสนุนการปฏิบัติงาน ด้านการป้องกันและบรรเทาสาธารณะ จำนวน 6 อัตรา	สำนักปลัดฯ
71	โครงการจ้างเหมาบุคคลภายนอก ปฏิบัติงานบริหารจัดการความปลอดภัยใน เขตเทศบาลเมืองบุรีรัมย์	มีความเป็นระเบียบเรียบร้อยในการจัด จราจรบริเวณ ตลาดสด ตลาดไนท์ บาซาร์ ตลาดค้าส่ง ค้าปลีก ในเขต เทศบาลเมืองบุรีรัมย์ ร้อยละ 70	927,000.00	มีความเป็นระเบียบเรียบร้อยในการจัด จราจรบริเวณ ตลาดสด ตลาดไนท์ บาซาร์ ตลาดค้าส่ง ค้าปลีก ในเขต เทศบาลเมืองบุรีรัมย์ ร้อยละ 70	จ้างเหมาบุคคลภายนอกปฏิบัติงาน จัดการจราจร จำนวน 12 อัตรา	สำนักปลัดฯ
72	โครงการคัดเลือกและประกาศเกียรติคุณ พนักงานและลูกจ้าง	คัดเลือกพนักงาน ลูกจ้าง พนักงานจ้าง ผู้ประพฤติตนดี ปฏิบัติงานดี แบ่งเป็น 5 กลุ่มรวม 10 คน	3,852.00	คัดเลือกพนักงาน ลูกจ้าง พนักงาน จ้าง ผู้ประพฤติตนดี ปฏิบัติงานดี แบ่งเป็น 5 กลุ่มรวม 10 คน	พนักงานเทศบาล ลูกจ้างประจำ และ พนักงานจ้าง ปฏิบัติงาน มีความ ประพฤติดี มีขวัญกำลังใจในการ ปฏิบัติงานสูงขึ้น	กองการเจ้าหน้าที่
73	โครงการประเมินผลความพึงพอใจต่อผล การปฏิบัติงานบริการประชาชนของ เทศบาลประจำปี	สำรวจความพึงพอใจตามโครงการ หรือภารกิจของงานการให้บริการทั้ง ด้าน โดยจัดจ้างมหาวิทยาลัยราชภัฏ บุรีรัมย์ดำเนินการ	17,500.00	สำรวจความพึงพอใจตามโครงการ หรือภารกิจของงานการให้บริการทั้ง 5 ด้าน	รายงานผลการสำรวจความพึงพอใจ ของผู้รับบริการที่มีต่อการให้บริการ ของเทศบาลเมืองบุรีรัมย์ ประจำปี งบประมาณ พ.ศ. 2565	กองการเจ้าหน้าที่

ลำดับที่	โครงการ/กิจการ	ตัวชี้วัด/เป้าหมาย	งบประมาณที่ ดำเนินการจริง	ผลที่ได้รับ	ผลการดำเนินงาน	หน่วยงาน รับผิดชอบ
74	โครงการอบรมและทัศนศึกษาของ คณะกรรมการชุมชน	คณะกรรมการชุมชนมีความรู้มีศักยภาพ ในการพัฒนาตนเอง จำนวน 172 คน	344,720.00	คณะกรรมการชุมชนมีความรู้มี ศักยภาพในการพัฒนาตนเอง จำนวน 172 คน	ชุมชนมีแกนนำที่มีคุณภาพและมี ประสิทธิภาพสามารถพัฒนาชุมชนให้ เจริญก้าวหน้า	กองสวัสดิการสังคม
75	โครงการจัดทำแผนชุมชน	ประชาชนทราบปัญหา ความต้องการ ของชุมชนได้ทั้ง 18 ชุมชน	29,606.00	ประชาชนทราบปัญหา ความ ต้องการของชุมชนได้ทั้ง 18 ชุมชน	ส่งเสริมการจัดทำแผนชุมชน สนับสนุนให้ เกิดการขับเคลื่อนบูรณาการกับ แผนพัฒนาท้องถิ่น	กองสวัสดิการสังคม
76	โครงการโรงเรียนผู้สูงอายุ	มีหลักสูตรและโรงเรียนผู้สูงอายุสำหรับ ความรู้สำเนาในด้านต่างๆ 18 ชุมชน	30,960.00	มีหลักสูตรและโรงเรียนผู้สูงอายุสำหรับ ให้ความรู้สำเนาในด้านต่างๆ 18 ชุมชน	ผู้สูงอายุได้รับการเรียนรู้ตามหลักสูตร มี สถานที่สำหรับพบปะแลกเปลี่ยนความรู้	กองสวัสดิการสังคม
77	โครงการสนับสนุนกองทุนสวัสดิการชุมชน (ออมวันละบาท)	ประชาชนมีส่วนร่วมในการออมเงิน เป็นสวัสดิการชุมชนทั้ง 18 ชุมชน	10,000.00	ประชาชนมีส่วนร่วมในการออมเงิน เป็นสวัสดิการชุมชนทั้ง 18 ชุมชน	ชุมชนมีส่วนร่วมในการออมเงินเป็น สวัสดิการชุมชน	กองสวัสดิการสังคม
78	โครงการสงเคราะห์เบี้ยยังชีพผู้สูงอายุ ในชุมชน	ประชาชนผู้มีสิทธิได้รับการสงเคราะห์ เบี้ยยังชีพผู้สูงอายุ จำนวน 26 คน	154,500.00	ประชาชนผู้มีสิทธิได้รับการสงเคราะห์ เบี้ยยังชีพผู้สูงอายุ จำนวน 26 คน	สงเคราะห์เบี้ยยังชีพผู้สูงอายุ จำนวน 26 คน	กองสวัสดิการสังคม
79	โครงการสงเคราะห์เบี้ยความพิการในชุมชน	ประชาชนผู้มีสิทธิได้รับการสงเคราะห์ เบี้ยยังชีพผู้พิการ จำนวน 560 คน	5,390,800.00	ประชาชนผู้มีสิทธิได้รับการ สงเคราะห์เบี้ยยังชีพผู้พิการ จำนวน 560 คน	สงเคราะห์เบี้ยยังชีพผู้พิการ จำนวน 560 คน	กองสวัสดิการสังคม
80	โครงการสงเคราะห์เบี้ยผู้สูงอายุในชุมชน	ประชาชนผู้มีสิทธิได้รับการสงเคราะห์ เบี้ยยังชีพผู้สูงอายุ จำนวน 2,803 คน	21,739,600.00	ประชาชนผู้มีสิทธิได้รับการ สงเคราะห์เบี้ยยังชีพผู้สูงอายุ จำนวน 2,803 คน	สงเคราะห์เบี้ยยังชีพผู้สูงอายุ จำนวน 2,803 คน	กองสวัสดิการสังคม
81	โครงการเชิดชูคุณธรรมพ่อตัวอย่างประจำ ชุมชน	ประชาชนมีส่วนร่วมในการแสดงความ กตัญญูต่อกันทั้ง 18 ชุมชน	8,260.00	ประชาชนมีส่วนร่วมในการแสดง ความกตัญญูต่อกันทั้ง 18 ชุมชน	ประชาชนมีส่วนร่วมในการแสดง ความกตัญญูต่อกันทั้ง 18 ชุมชน	กองสวัสดิการสังคม

ลำดับที่	โครงการ/กิจการ	ตัวชี้วัด/เป้าหมาย	งบประมาณที่ดำเนินการจริง	ผลที่ได้รับ	ผลการดำเนินงาน	หน่วยงานรับผิดชอบ
82	โครงการเชิญคุณธรรมแม่ตัวอย่างประจำชุมชน	ประชาชนมีส่วนร่วมในการแสดงความคิดเห็นต่อแม่ทั้ง 18 ชุมชน	12,550.00	ประชาชนมีส่วนร่วมในการแสดงความคิดเห็นต่อแม่ทั้ง 18 ชุมชน	ประชาชนมีส่วนร่วมในการแสดงความคิดเห็นต่อแม่	กองสวัสดิการสังคม
83	โครงการจ้างเหมาแรงงานควบคุมดูแลระบบเครื่องเสียงงานประชาสัมพันธ์	มีบุคลากรปฏิบัติงานควบคุมดูแลเครื่องเสียงงานประชาสัมพันธ์ จำนวน 1 คน	78,514.00	มีบุคลากรปฏิบัติงานควบคุมดูแลระบบเครื่องเสียงงานประชาสัมพันธ์ จำนวน 1 คน	ให้หมั่นทำงานควบคุมดูแลระบบเครื่องเสียง ติดตั้งอุปกรณ์อื่นๆ ของห้องประชุมภายใน และภายนอกสถานที่	กองยุทธศาสตร์ฯ
84	โครงการออกสำรวจผู้ที่อยู่ในข่ายเสียภาษี แต่ยังไม่ได้รับใบแสดงรายการภาษี	รายได้จากการจัดเก็บภาษีที่เพิ่มขึ้นจากเดิมร้อยละ 2	ดำเนินการโดยไม่ใช้งบประมาณ	รายได้จากการจัดเก็บภาษีที่เพิ่มขึ้นจากเดิมร้อยละ 2	ผู้ยื่นแบบแสดงรายการภาษีมีจำนวนเพิ่มขึ้น	กองคลัง
85	โครงการจ้างเหมาแรงงานเพื่อดำเนินการตามระเบียบกระทรวงการคลังว่าด้วยการจัดซื้อจัดจ้างและการบริหารพัสดุภาครัฐ พ.ศ.2560	จัดจ้างหน่วยงานได้ถูกต้อง เป็นปัจจุบัน มีประสิทธิภาพเพิ่มขึ้นร้อยละ 100	594,000.00	จัดจ้างหน่วยงานได้ถูกต้อง เป็นปัจจุบัน มีประสิทธิภาพเพิ่มขึ้นร้อยละ 100	มีเจ้าหน้าที่พัสดุกลางที่เพียงพอในการดำเนินการจัดซื้อจัดจ้างให้แต่ละกองได้อย่างมีประสิทธิภาพ	กองคลัง
86	โครงการจ้างเหมาแรงงานเพื่อปฏิบัติงานด้านการเงินและบัญชี	การบันทึกข้อมูลด้านเอกสารการเงินและบัญชีถูกต้องเป็นปัจจุบันเพิ่มขึ้นร้อยละ 100	216,000.00	การบันทึกข้อมูลด้านเอกสารการเงินและบัญชีถูกต้องเป็นปัจจุบันเพิ่มขึ้น ร้อยละ 100	สามารถดำเนินการตามแนวทางการเงินและบัญชีให้เป็นไปตามเป้าหมาย	กองคลัง
87	โครงการบันทึกข้อมูลแผนที่ภาษีและทะเบียนทรัพย์สินเข้าสู่ระบบสารสนเทศภูมิศาสตร์ (GIS) ด้านโปรแกรมประยุกต์ระบบแผนที่ภาษีและทะเบียนทรัพย์สิน (LTAX3000)	ข้อมูลด้านทะเบียนทรัพย์สินเข้าสู่โปรแกรมแผนที่ภาษีและทะเบียนทรัพย์สินได้ถูกต้องเป็นปัจจุบัน ร้อยละ 100	178,200.00	ข้อมูลด้านทะเบียนทรัพย์สินเข้าสู่โปรแกรมแผนที่ภาษีและทะเบียนทรัพย์สินได้ถูกต้องเป็นปัจจุบัน ร้อยละ 100	เกิดฐานข้อมูลสารสนเทศที่ถูกต้องเป็นปัจจุบัน และเป็นประโยชน์ต่องานบริการด้านแผนที่ภาษีและทะเบียนทรัพย์สินแก่ประชาชน	กองคลัง

1.5 ปัญหา และอุปสรรคการดำเนินงานที่ผ่านมาและแนวทางแก้ไขปัญหา

จากสถานการณ์ที่มีการแพร่ระบาดของโรคติดเชื้อไวรัสโคโรนา 2019 (COVID -19) มีผลกระทบต่อการทำงานของเทศบาลเมืองบุรีรัมย์เป็นอย่างมาก ทำให้ไม่สามารถดำเนินโครงการ/กิจกรรมให้เป็นไปตามแผนการดำเนินงานที่กำหนดไว้ได้ หากสถานการณ์ดีขึ้น เทศบาลจะดำเนินการให้เป็นไปตามห้วงระยะเวลาและงบประมาณตามแผนการดำเนินงานที่ได้วางไว้ โดยเฉพาะโครงการพัฒนาที่เกี่ยวกับด้านบริการชุมชนและสังคม การจัดบริการสาธารณะด้านสาธารณสุขและด้านโครงสร้างพื้นฐานที่มีผลกระทบต่อประชาชนในท้องถิ่นโดยตรง เพื่อให้การใช้จ่ายงบประมาณตามแผนเกิดประโยชน์ต่อประชาชนในเขตเทศบาลเมืองบุรีรัมย์

2. แนวทางการติดตามประเมินผล ปีงบประมาณ พ.ศ. 2565

ในการจัดทำแผนพัฒนาท้องถิ่น (พ.ศ.2561 – 2565) จะต้องมีการติดตามและประเมินผลยุทธศาสตร์เพื่อความสอดคล้องแผนพัฒนาท้องถิ่นขององค์กรปกครองส่วนท้องถิ่น ตามระเบียบของกระทรวงมหาดไทย ว่าด้วยการจัดทำแผนขององค์กรปกครองส่วนท้องถิ่น พ.ศ. 2548 และที่แก้ไขเพิ่มเติมถึง (ฉบับที่ 3) พ.ศ. 2561 โดยคณะกรรมการติดตามและประเมินผลแผนพัฒนาท้องถิ่น จะต้องดำเนินการให้คะแนนตามเกณฑ์ที่กำหนดไว้ ซึ่งเป็นส่วนหนึ่งของการติดตามและประเมินผลแผนพัฒนา โดยดำเนินการให้แล้วเสร็จภายในเก้าสิบวันนับแต่วันที่ประกาศใช้งบประมาณรายจ่าย รายละเอียดแนวทางการพิจารณาตามหนังสือกระทรวงมหาดไทย ด่วนที่สุด ที่ มท 0810.3/ว 6732 ลงวันที่ 6 พฤศจิกายน 2562 และหนังสือกระทรวงมหาดไทย ที่ มท 0810.3/ว 6086 ลงวันที่ 19 สิงหาคม 2565 มีรายละเอียด ดังนี้

1. แนวทางการพิจารณาการติดตามและประเมินผลยุทธศาสตร์เพื่อความสอดคล้องแผนพัฒนาท้องถิ่น ประกอบด้วย

1.1 ข้อมูลสภาพทั่วไปและข้อมูลพื้นฐานขององค์กรปกครองส่วนท้องถิ่น 20 คะแนน

1.2 การวิเคราะห์สถานการณ์และศักยภาพ 20 คะแนน

1.3 ยุทธศาสตร์ 60 คะแนน ประกอบด้วย

(1) ยุทธศาสตร์ขององค์กรปกครองส่วนท้องถิ่น 10 คะแนน

(2) ยุทธศาสตร์ขององค์กรปกครองส่วนท้องถิ่นในเขตจังหวัด 10 คะแนน

(3) ยุทธศาสตร์จังหวัด 10 คะแนน

(4) วิสัยทัศน์ 5 คะแนน

(5) กลยุทธ์ 5 คะแนน

(6) เป้าประสงค์ของแต่ละประเด็นกลยุทธ์ 5 คะแนน

(7) จุดยืนทางยุทธศาสตร์ 5 คะแนน

(8) แผนงาน 5 คะแนน

(9) ความเชื่อมโยงของยุทธศาสตร์ในภาพรวม 5 คะแนน

คะแนนรวม 100 คะแนน เกณฑ์ที่ควรได้เพื่อให้เกิดความสอดคล้องและขับเคลื่อนการพัฒนา

ท้องถิ่นขององค์กรปกครองส่วนท้องถิ่น ไม่ควรน้อยกว่าร้อยละ 80 (80 คะแนน)

2 แนวทางการพิจารณาการติดตามและประเมินผลโครงการเพื่อความสอดคล้องแผนพัฒนาท้องถิ่น ประกอบด้วย

- 2.1 การสรุปสถานการณ์การพัฒนา 10 คะแนน
- 2.2 การประเมินผลการนำแผนพัฒนาท้องถิ่นไปปฏิบัติในเชิงปริมาณ 10 คะแนน
- 2.3 การประเมินผลการนำแผนพัฒนาท้องถิ่นไปปฏิบัติในเชิงคุณภาพ 10 คะแนน
- 2.4 แผนงานและยุทธศาสตร์การพัฒนา 10 คะแนน
- 2.5 โครงการพัฒนา 60 คะแนน ประกอบด้วย
 - (1) ความชัดเจนของชื่อโครงการ 5 คะแนน
 - (2) กำหนดวัตถุประสงค์สอดคล้องกับโครงการ 5 คะแนน
 - (3) เป้าหมาย (ผลผลิตของโครงการ) มีความชัดเจนนำไปสู่การตั้งงบประมาณได้ถูกต้อง

5 คะแนน

- (4) โครงการมีความสอดคล้องกับแผนยุทธศาสตร์ชาติ 20 ปี 5 คะแนน
- (5) เป้าหมาย (ผลผลิตของโครงการ) มีความสอดคล้องกับแผนพัฒนาเศรษฐกิจ และสังคม

แห่งชาติ ฉบับที่ 13 5 คะแนน

- (6) โครงการมีความสอดคล้องกับ Thailand 4.0 5 คะแนน
- (7) โครงการสอดคล้องกับยุทธศาสตร์จังหวัด 5 คะแนน
- (8) โครงการแก้ไขปัญหาความยากจนหรือการเสริมสร้างให้ประเทศชาติมั่นคง มั่งคั่ง

ยั่งยืน ภายใต้หลักประชารัฐ 5 คะแนน

- (9) งบประมาณมีความสอดคล้องกับเป้าหมาย (ผลผลิตของโครงการ) 5 คะแนน
- (10) มีการประมาณการราคาถูกต้องตามหลักวิธีการงบประมาณ 5 คะแนน
- (11) มีการกำหนดตัวชี้วัด (KPI) และสอดคล้องกับวัตถุประสงค์และผลที่คาดว่าจะได้รับ

5 คะแนน

- (12) ผลที่คาดว่าจะได้รับ สอดคล้องกับวัตถุประสงค์ 5 คะแนน

คะแนนรวม 100 คะแนน เกณฑ์ที่ควรได้เพื่อเกิดความสอดคล้องและขับเคลื่อนการพัฒนาท้องถิ่นขององค์กรปกครองส่วนท้องถิ่น ไม่ควรน้อยกว่าร้อยละ 80 (80 คะแนน)

และคณะกรรมการติดตามและประเมินผลแผนพัฒนาเทศบาลเมืองบุรีรัมย์ ซึ่งแต่งตั้งตามระเบียบกระทรวงมหาดไทย ว่าด้วยการจัดทำแผนพัฒนาขององค์กรปกครองส่วนท้องถิ่น พ.ศ. 2548 แก้ไขเพิ่มเติมถึง (ฉบับที่ 3) พ.ศ. 2561 ได้กำหนดรูปแบบวิธีการในการติดตามและประเมินผลแผนพัฒนาเทศบาลเมืองบุรีรัมย์ ไว้โดยใช้รูปแบบการติดตามและประเมินผลโครงการทุกโครงการพัฒนา และทุกแหล่งงบประมาณเพื่อติดตามการดำเนินงานตามโครงการพัฒนาต่างๆ ว่าอยู่ในวงเงินงบประมาณที่ได้รับจัดสรรและอยู่ภายใต้ระยะเวลาที่กำหนดไว้หรือไม่ ผลการดำเนินงานบรรลุวัตถุประสงค์มากน้อยเพียงไร และบรรลุตัวชี้วัดระดับเป้าประสงค์ของแต่ละรายยุทธศาสตร์ การพัฒนาที่ได้กำหนดไว้ในแต่ละยุทธศาสตร์การพัฒนาหรือไม่อย่างไร นอกจากนี้ยังได้กำหนดเครื่องมือที่ใช้ในการติดตามและประเมินผลแผนพัฒนาเทศบาลเมืองบุรีรัมย์ไว้ 2 แบบด้วยกัน คือ แบบ ตป.1 และแบบ ตป.2

บทที่ 3

ผลการวิเคราะห์การติดตามและประเมินผล

1. ผลการติดตามและประเมินผลยุทธศาสตร์เพื่อความสอดคล้องแผนพัฒนาท้องถิ่น (พ.ศ. 2561 – 2565)

ประเด็นการพิจารณา	คะแนนเต็ม	คะแนนที่ได้
๑. ข้อมูลสภาพทั่วไปและข้อมูลพื้นฐานขององค์กรปกครองส่วนท้องถิ่น	20	17.81
๒. การวิเคราะห์สภาพการณ์และศักยภาพ	20	17.45
๓. ยุทธศาสตร์ประกอบด้วย	60	58.42
๓.๑ ยุทธศาสตร์ขององค์กรปกครองส่วนท้องถิ่น	(10)	(9.18)
๓.๒ ยุทธศาสตร์ขององค์กรปกครองส่วนท้องถิ่นในเขตจังหวัด	(10)	(9.18)
๓.๓ ยุทธศาสตร์จังหวัด	(10)	(9.09)
๓.๔ วิสัยทัศน์	(5)	(4.81)
๓.๕ กลยุทธ์	(5)	(4.45)
๓.๖ เป้าประสงค์ของแต่ละประเด็นกลยุทธ์	(5)	(4.45)
๓.๗ จุดยืนทางยุทธศาสตร์	(5)	(4.54)
๓.๘ แผนงาน	(5)	(4.18)
๓.๙ ความเชื่อมโยงของยุทธศาสตร์ในภาพรวม	(5)	(4.00)
รวมคะแนน	100	89.18

คณะกรรมการติดตามและประเมินผลแผนพัฒนาเทศบาลเมืองบุรีรัมย์ ได้มีการให้คะแนนแผนพัฒนาท้องถิ่นตามแนวทางการพิจารณาการติดตามและประเมินผลยุทธศาสตร์เพื่อความสอดคล้องแผนพัฒนาท้องถิ่น ตามระเบียบของกระทรวงมหาดไทยว่าด้วยการจัดทำแผนขององค์กรปกครองส่วนท้องถิ่น พ.ศ. 2548 และที่แก้ไขเพิ่มเติมถึง (ฉบับที่ 3) พ.ศ. 2561 เมื่อวันที่ 28 พฤศจิกายน 2562 มีคะแนนรวม 89.18 คะแนน

2. ผลการพิจารณาการติดตามและประเมินผลโครงการเพื่อความสอดคล้องแผนพัฒนาท้องถิ่น (พ.ศ. 2561 – 2565) ประจำปีงบประมาณ พ.ศ. 2565

ประเด็นการพิจารณา	คะแนนเต็ม	คะแนนที่ได้
๑. การสรุปสถานการณ์การพิจารณา	10	8.90
๒. การประเมินผลการนำแผนพัฒนาท้องถิ่นสู่ปฏิบัติในเชิงปริมาณ	10	9.20
๓. การประเมินผลการนำแผนพัฒนาท้องถิ่นสู่ปฏิบัติในเชิงคุณภาพ	10	8.90
๔. แผนงานและยุทธศาสตร์การพิจารณา	10	8.90
๕. โครงการพัฒนา ประกอบด้วย	60	50.70
๕.๑ ความชัดเจนของชื่อโครงการ	(5)	(4.90)
๕.๒ กำหนดวัตถุประสงค์สอดคล้องกับโครงการ	(5)	(4.20)
๕.๓ เป้าหมาย (ผลผลิตของโครงการ) มีความชัดเจนนำไปสู่การตั้งงบประมาณได้ถูกต้อง	(5)	(4.10)
๕.๔ โครงการมีความสอดคล้องกับแผนยุทธศาสตร์ชาติ ๒๐ ปี	(5)	(4.10)
๕.๕ เป้าหมาย (ผลผลิตของโครงการ) มีความสอดคล้องกับแผนพัฒนาเศรษฐกิจและสังคมแห่งชาติ	(5)	(4.10)
๕.๖ โครงการมีความสอดคล้องกับ Thailand ๔.๐	(5)	(4.10)
๕.๗ โครงการสอดคล้องกับยุทธศาสตร์จังหวัด	(5)	(4.20)
๕.๘ โครงการแก้ไขปัญหาความยากจนหรือการเสริมสร้างให้ประเทศชาติมั่งคั่ง มั่งคั่ง ยั่งยืน ภายใต้หลักปรัชญา	(5)	(4.10)
๕.๙ งบประมาณ มีความสอดคล้องกับเป้าหมาย (ผลผลิตของโครงการ)	(5)	(4.20)
๕.๑๐ มีการประมาณการราคาถูกต้องตามหลักวิธีการงบประมาณ	(5)	(4.60)
๕.๑๑ มีการกำหนดตัวชี้วัด (KPI) และสอดคล้องกับวัตถุประสงค์และผลคาดว่าจะได้รับ	(5)	(4.00)
๕.๑๒ ผลที่คาดว่าจะได้รับ สอดคล้องกับวัตถุประสงค์	(5)	(4.10)
รวมคะแนน	100	86.60

คณะกรรมการติดตามและประเมินผลแผนพัฒนาเทศบาลเมืองบุรีรัมย์ ได้มีการให้คะแนนแผนพัฒนาท้องถิ่นตามแนวทางการพิจารณาการติดตามและประเมินผลโครงการเพื่อความสอดคล้องแผนพัฒนาท้องถิ่น ตามระเบียบของกระทรวงมหาดไทยว่าด้วยการจัดทำแผนขององค์กรปกครองส่วนท้องถิ่น พ.ศ. 2548 และที่แก้ไขเพิ่มเติมถึง (ฉบับที่ 3) พ.ศ. 2561 เมื่อวันที่ 29 ธันวาคม 2564 มีคะแนนรวม 86.60 คะแนน

3. การวิเคราะห์เชิงปริมาณและเชิงคุณภาพ

ผลการดำเนินงานตามงบประมาณที่ได้รับและการเบิกจ่ายงบประมาณ ประจำปีงบประมาณ พ.ศ. 2565
เทศบาลเมืองบุรีรัมย์ ตำบลในเมือง อำเภอเมืองบุรีรัมย์ จังหวัดบุรีรัมย์

ยุทธศาสตร์การพัฒนา/ แนวทางการพัฒนา	จำนวนโครงการ ที่ได้รับอนุมัติงบประมาณ ประจำปี 2565	งบประมาณ อนุมัติ	งบประมาณ เบิกจ่าย	การเบิกจ่าย คิดเป็น ร้อยละ	งบประมาณ คงเหลือ	งบคงเหลือ คิดเป็น ร้อยละ	ผลการดำเนินงาน				หน่วยงาน รับผิดชอบ		
							ดำเนินการ แล้วเสร็จ	คิดเป็น ร้อยละ	อยู่ระหว่าง ดำเนินการ	คิดเป็น ร้อยละ			
							ยังไม่ ดำเนินการ	คิดเป็น ร้อยละ	ดำเนินการ แล้วเสร็จ	คิดเป็น ร้อยละ			
1. ยุทธศาสตร์การพัฒนาโครงสร้างพื้นฐาน													
1.1 ก่อสร้าง ปรับปรุงบำรุงรักษาถนน สะพาน ทางเท้า และระบบระบายน้ำ	6	5,344,000.00	91,000.00	1.70	5,253,000.00	98.30	1	16.67	4	6.67	1	1.67	กองช่าง
1.2 ติดตั้ง ปรับปรุง และขยายเขตไฟฟ้าสาธารณะ	1	10,000.00	0	0.00	10,000.00	100.00	0	0.00	0	0.00	1	100.00	
1.3 พัฒนาระบบจราจร	0	0	0	0.00	0	0.00	0	0.00	0	0.00	0	0.00	
1.4 ประสานงานและสนับสนุนการปรับปรุง และขยายบริการของการประปา	1	10,000.00	0	0.00	10,000.00	100.00	0	0.00	0	0.00	1	100.00	
รวม	8	5,364,000.00	91,000.00	1.70	5,273,000.00	98.30	1	12.50	4	50.00	3	37.50	
2. ยุทธศาสตร์การพัฒนาสิ่งแวดล้อมและการจัดการทรัพยากรธรรมชาติ													
2.1 สร้างจิตสำนึกและความตระหนักใน การจัดการทรัพยากรธรรมชาติและสิ่งแวดล้อม	3	80,000.00	58,440.00	73.05	21,560.00	26.95	2	66.67	0	0.00	1	33.33	กองสาธารณสุขฯ
2.2 เฝ้าระวังและป้องกันทรัพยากรธรรมชาติ และสิ่งแวดล้อม	8	8,410,000.00	113,910.39	1.35	8,296,089.61	98.65	3	37.50	2	25.00	3	37.50	กองช่างสุขาฯ
2.3 ปรับปรุงระบบและพัฒนาระบบสุขภาพการรักษา ความสะอาด และการจัดเก็บขยะมูลฝอยและสิ่งปฏิกูล	12	13,989,200.00	13,967,200.00	99.84	22,000.00	0.16	12	100.00	0	0.00	0	0.00	กองสาธารณสุขฯ
2.4 ปรับปรุงสภาพแวดล้อมเพิ่มพื้นที่สีเขียวและ พัฒนาภูมิทัศน์ของบ้านเมือง	1	5,257,500.00	5,217,166.00	99.23	40,334.00		1	100.00	0	0.00	0	0.00	กองช่าง
รวม	24	27,736,700.00	19,356,716.39	69.79	8,379,983.61	30.21	18	75.00	2	8.33	4	1.67	

ยุทธศาสตร์การพัฒนา/ แนวทางการพัฒนา	จำนวนโครงการ ที่ได้รับอนุมัติ ประจำปี 2565	งบประมาณ อนุมัติ	งบประมาณ เบิกจ่าย	การเบิกจ่าย คิดเป็น ร้อยละ	งบประมาณ คงเหลือ	งบคงเหลือ คิดเป็น ร้อยละ	ผลการดำเนินงาน					หน่วยงาน รับผิดชอบ			
							ดำเนินการ แล้วเสร็จ	คิดเป็น ร้อยละ	อยู่ระหว่าง ดำเนินการ	คิดเป็น ร้อยละ	ยังไม่ ได้		คิดเป็น ร้อยละ		
														คิดเป็น ร้อยละ	คิดเป็น ร้อยละ
3. ยุทธศาสตร์การพัฒนาเศรษฐกิจ															
3.1 พัฒนา ส่งเสริมอาชีพ และกระจายรายได้ ให้แก่ประชาชนโดยยึดหลักเศรษฐกิจพอเพียง	2	70,000.00	13,144.00	18.78	56,856.00	81.22	2	100.00	0	0.00	0	0.00	0	0.00	กองสวัสดิการฯ กองสาธารณสุข
3.2 พัฒนาและส่งเสริมการท่องเที่ยวโดย การมีส่วนร่วมของประชาชน	0	0.00	0.00	0.00	0.00	0.00	0	0.00	0	0.00	0	0.00	0	0.00	
รวม	2	70,000.00	13,144.00	18.78	56,856.00	81.22	2	100.00	0	0.00	0	0.00	0	0.00	
4. ยุทธศาสตร์การพัฒนาสังคม และสร้างความเป็นอยู่ที่ดีของชุมชนโดยกระบวนการมีส่วนร่วม															
4.1 เสริมสร้างความเข้มแข็งของชุมชนและส่งเสริม การมีส่วนร่วมของประชาชนในการพัฒนาท้องถิ่น	9	362,000.00	225,965.00	62.42	136,035.00	37.58	5	55.56	0	0.00	4	44.44	กองสวัสดิการฯ		
4.2 เสริมสร้างสวัสดิการสังคมและการสงเคราะห์ ผู้ด้อยโอกาส	9	29,093,200.00	28,192,220.00	96.90	900,980.00	3.10	8	88.89	0	0.00	1	11.11	กองสวัสดิการฯ		
4.3 การจิตอาสาพัฒนา จริยธรรมบุคคลในชุมชน	2	25,000.00	23,207.00	92.83	1,793.00	7.17	2	100.00	0	0.00	0	0.00	กองสวัสดิการฯ		
รวม	20	29,480,200.00	28,441,392.00	96.48	1,038,808.00	3.52	15	70.00	0	0.00	5	30.00			
5. ยุทธศาสตร์การพัฒนาาระบบสาธารณสุข															
5.1 ปรับปรุงและขยายบริการด้านการศึกษาพยาบาล	3	1,910,000.00	625,219.74	32.73	1,284,780.26	67.27	3	100.00	0	0.00	0	0.00	กองสาธารณสุข		
5.2 ส่งเสริมและให้บริการแพทย์แผนไทย และแพทย์ทางเลือก	1	50,000.00	49,982.00	99.96	18.00	0.04	1	100.00	0	0.00	0	0.00			
5.3 ปรับปรุงและพัฒนาประสิทธิภาพการรักษា พยาบาลและสถานบริการ	4	1,454,800.00	214,800.00	14.76	1,240,000.00	85.24	2	50.00	0	0.00	2	50.00			
5.4 ส่งเสริมระบบงานสาธารณสุขมูลฐาน	2	460,000.00	428,303.00	93.11	31,697.00	6.89	2	100.00	0	0.00	0	0.00			
5.5 ส่งเสริมระบบงานส่งเสริมสุขภาพอนามัย	0	0.00	0.00	0.00	0.00	0.00	0	0.00	0	0.00	0	0.00			
5.6 ป้องกันควบคุมโรคติดต่อ	1	80,000.00	73,515.00	91.89	6,485.00	0.00	1	100.00	0	0.00	0	0.00			

ยุทธศาสตร์การพัฒนา/ แนวทางการพัฒนา	จำนวนโครงการ ที่ได้รับอนุมัติ ประจำปี 2565	งบประมาณ อนุมัติ	งบประมาณ เบิกจ่าย	การเบิกจ่าย คิดเป็น ร้อยละ	งบประมาณ คงเหลือ	งบคงเหลือ คิดเป็น ร้อยละ	ผลการดำเนินงาน				หน่วยงาน รับผิดชอบ กองสาธารณสุขฯ	
							ดำเนินการ แล้วเสร็จ	คิดเป็น ร้อยละ	อยู่ระหว่าง ดำเนินการ	คิดเป็น ร้อยละ		ยังไม่ ได้ ดำเนินการ
5.7 ป้องกันการติดยาและสารเสพติด	0	0.00	0.00	0.00	0.00	0.00	0	0.00	0	0.00	0	0.00
5.8 ส่งเสริมและพัฒนาบุคลากรสถานประกอบการ การสาธารณสุขที่ได้มาตรฐาน	2	280,000.00	279,500.00	99.82	500.00	0.18	2	100.00	0	0.00	0	0.00
5.9 ปรับปรุงและพัฒนาบริการโรงฆ่าสัตว์ และควบคุมการเลี้ยงสัตว์	2	235,200.00	235,200.00	100.00	0	0.00	2	100	0	0.00	0	0.00
รวม	15	4,470,000.00	1,906,519.74	42.65	2,563,480.26	57.35	13	86.67	0	0.00	2	13.33
6. ยุทธศาสตร์การพัฒนาการศึกษา ศิลปะ วัฒนธรรม จารีตประเพณี และภูมิปัญญาท้องถิ่น												
6.1 พัฒนาการบริหารและบุคลากรทางการศึกษา	7	1,713,800.00	1,621,560.00	94.62	92,240.00	5.38	6	85.71	0	0.00	1	14.29
6.2 ปรับปรุงการเรียนการสอน และพัฒนาคุณภาพ มาตรฐานการศึกษา	6	705,000.00	624,405.00	88.57	80,595.00	11.43	6	100.00	0	0.00	0	0.00
6.3 ขยายบริการและโอกาสทางการศึกษา	0	0.00	0.00	0.00	0.00	0.00	0	0.00	0	0.00	0	0.00
6.4 สนับสนุนการศึกษาของเด็กนักเรียนที่ขาดแคลน	3	61,114,700.00	57,441,072.79	93.99	3,673,627.21	6.01	3	100.00	0	0.00	0	0.00
6.5 ปรับปรุงอาคารสถานที่ และอุปกรณ์การเรียน การสอน	0	0.00	0.00	0.00	0.00	0.00	0	0.00	0	0.00	0	0.00
6.6 เสริมสร้างจริยธรรมและลักษณะนิสัยของนักเรียน	0	0.00	0.00	0.00	0.00	0.00	0	0.00	0	0.00	0	0.00
6.7 ส่งเสริมและอนุรักษ์วัฒนธรรม ประเพณีท้องถิ่น	7	536,000.00	455,623.30	85.00	80,376.70	15.00	5	71.43	0	0.00	2	28.57
6.8 ส่งเสริมกีฬา นันทนาการ และกิจการเยาวชน	7	410,000.00	38,815.00	9.47	371,185.00	90.53	2	28.57	0	0.00	5	71.43
รวม	30	64,479,500.00	60,181,476.09	93.33	4,298,023.91	6.67	22	77.33	0	0.00	8	13.04
7. ยุทธศาสตร์การพัฒนาการเมืองการบริหารและการบริการประชาชน												
7.1 ส่งเสริมความรู้ ความเข้าใจ และการมีส่วนร่วม ในการปกครองท้องถิ่น	2	40,000.00	500.00	1.25	39,500.00	98.75	1	50.00	0	0.00	1	50.00
7.2 ส่งเสริมความรู้และการประชาสัมพันธ์กิจการ ของเทศบาล	0	0.00	0.00	0.00	0.00	0.00	0	0.00	0	0.00	0	0.00

ยุทธศาสตร์การพัฒนา/ แนวทางการพัฒนา	จำนวนโครงการ ที่ได้รับอนุมัติ ประจำปี 2565	งบประมาณ อนุมัติ	งบประมาณ เบิกจ่าย	การเบิกจ่าย คิดเป็น ร้อยละ	งบประมาณ คงเหลือ	งบคงเหลือ คิดเป็น ร้อยละ	ผลการดำเนินงาน					หน่วยงาน รับผิดชอบ			
							ดำเนินการ แล้วเสร็จ	คิดเป็น ร้อยละ	อยู่ระหว่าง ดำเนินการ	คิดเป็น ร้อยละ	ยังไม่ ได้ ดำเนินการ		คิดเป็น ร้อยละ		
7.3 ส่งเสริมและพัฒนาประสิทธิภาพการปฏิบัติงาน ของบุคลากร	8	1,950,000.00	1,724,800.00	89.37	205,200.00	10.63	8	100.00	0	0.00	0	0.00	0	0.00	สำนักปลัดฯ กองยุทธศาสตร์ฯ กองการเจ้าหน้าที่
7.4 ปรับปรุงและพัฒนาเครื่องมือเครื่องใช้ในการ ปฏิบัติงาน	0	0.00	0.00	0.00	0.00	0.00	0	0.00	0	0.00	0	0.00	0	0.00	-
7.5 ก่อสร้าง ปรับปรุงสถานที่ปฏิบัติงาน	2	608,400.00	3,360.00	0.55	43,040.00		1	50.00	1	50.00	0	0.00	0	0.00	สำนักปลัดฯ
7.6 เสริมสร้างประสิทธิภาพการบริหารงานของ เทศบาล	7	115,000.00	75,845.00	65.95	39,155.00	34.05	5	71.43	0	0.00	2	28.57	2	28.57	กองยุทธศาสตร์ฯ สำนักปลัดฯ กองการเจ้าหน้าที่
7.7 ปรับปรุงประสิทธิภาพการจัดเก็บรายได้ ของเทศบาล	6	1,449,200.00	1,186,164.00	81.85	263,036.00	18.15	5	83.33	0	0.00	1	16.67	1	16.67	กองช่าง กองคลัง
7.8 เสริมสร้างความมั่นคงปลอดภัย และ ความสงบเรียบร้อยของประชาชน	7	1,824,000.00	1,790,620.59	98.17	33,379.41	1.83	6	85.71	0	0.00	1	14.29	1	14.29	สำนักปลัดฯ
7.9 ปรับปรุงกิจการพาณิชย์ของเทศบาล	0	0.00	0.00	0.00	0.00	0.00	0	0.00	0	0.00	0	0.00	0	0.00	-
รวม	32	5,966,600.00	4,781,289.59	80.13	623,310.41	10.45	26	81.25	1	3.12	5	15.63	5	15.63	
รวมทั้งหมวดยุทธศาสตร์	131	137,567,000	114,771,537.81	83.43	22,233,462	16.16	97	74.05	7	5.34	27	20.61	27	20.61	

- จำนวนโครงการที่ได้รับอนุมัติงบประมาณในปีงบประมาณ พ.ศ. 2565 รวม 131 โครงการ งบประมาณอนุมัติ จำนวน 137,567,000 บาท งบประมาณเบิกจ่าย จำนวน 114,771,537.81 บาท คิดเป็นร้อยละ 83.84
- จำนวนโครงการที่ดำเนินการแล้วเสร็จ รวม 97 โครงการ คิดเป็นร้อยละ 74.05
- จำนวนโครงการที่อยู่ระหว่างดำเนินการ รวม 7 โครงการ คิดเป็นร้อยละ 5.34
- จำนวนโครงการที่ไม่ได้ดำเนินการ รวม 27 โครงการ คิดเป็นร้อยละ 20.61

สรุปรายงานผล

การติดตามและประเมินผลแผนพัฒนาเทศบาลเมืองบุรีรัมย์

ประจำปีงบประมาณ พ.ศ. 2565

- จำนวนโครงการที่ได้รับอนุมัติงบประมาณในปีงบประมาณ พ.ศ. 2565 รวม 131 โครงการ งบประมาณอนุมัติ จำนวน 137,567,000 บาท งบประมาณเบิกจ่าย จำนวน 114,771,537.81 บาท คิดเป็นร้อยละ 83.84
- จำนวนโครงการที่ดำเนินการแล้วเสร็จ รวม 97 โครงการ คิดเป็นร้อยละ 74.05
- จำนวนโครงการที่อยู่ระหว่างดำเนินการ รวม 7 โครงการ คิดเป็นร้อยละ 5.34
- จำนวนโครงการที่ไม่ได้ดำเนินการ รวม 27 โครงการ คิดเป็นร้อยละ 20.61 โดยมีรายละเอียดดังนี้

1. โครงการที่บรรจุในแผนพัฒนาท้องถิ่น (พ.ศ. 2561-2565)

ลำดับที่	โครงการ/กิจการ	งบประมาณ	หน่วยงานรับผิดชอบ
1. ยุทธศาสตร์การพัฒนาด้านโครงสร้างพื้นฐาน			
1	โครงการก่อสร้างถนน ค.ส.ล. พร้อมวางท่อระบายน้ำ ค.ส.ล. และบ่อพัก ค.ส.ล. ซอยจระ2/2 ซอยโรงรับจำนำสยาม (ชุมชนบุลำดวนใต้)	91,000	กองช่าง
2. ยุทธศาสตร์การพัฒนาสิ่งแวดล้อมและการจัดการทรัพยากรธรรมชาติ			
2	โครงการน้ำกระวังและควบคุมคุณภาพน้ำจากแหล่งต่างๆ ที่เทศบาลรับผิดชอบ	99,315.00	กองช่างสุขาภิบาล
3	โครงการศูนย์เรียนรู้ชุมชนบุลำดวนใต้ปลอดขยะ	8,844	กองช่างสุขาภิบาล
4	โครงการรณรงค์รักษาความสะอาดและพัฒนาสภาพแวดล้อมในวันสำคัญต่างๆ	29,565	กองสาธารณสุขฯ
5	โครงการบ้านสะอาด ชุมชนสะอาดสิ่งแวดล้อมดี	28,875	กองสาธารณสุขฯ
3. ยุทธศาสตร์การพัฒนาด้านเศรษฐกิจ			
6	โครงการถนนคนเดินชวชะกราว Waking Street	ดำเนินการโดยไม่ใช้งบฯ	กองสาธารณสุขฯ
7	โครงการฝึกอบรมส่งเสริมอาชีพให้กับประชาชนในชุมชน	13,144	กองสวัสดิการสังคม
4. ยุทธศาสตร์การพัฒนาด้านสังคม และสร้างชุมชนโดยกระบวนการมีส่วนร่วม			
8	โครงการจัดทำแผนชุมชน	ดำเนินการโดยไม่ใช้งบฯ	กองสวัสดิการสังคม
9	โครงการโรงเรียนผู้สูงอายุ	9,000	กองสวัสดิการสังคม
10	โครงการสนับสนุนงบประมาณแก่คณะกรรมการพัฒนาสตรีตำบลอำเภอเมืองบุรีรัมย์	20,000	กองสวัสดิการสังคม
11	โครงการพัฒนาศักยภาพผู้สูงอายุในชุมชน	186,965	กองสวัสดิการสังคม
12	โครงการสนับสนุนกองทุนสวัสดิการชุมชน (ออมวันละบาท)	10,000	กองสวัสดิการสังคม

ลำดับที่	โครงการ/กิจกรรม	งบประมาณ	หน่วยงาน รับผิดชอบ
13	โครงการสงเคราะห์เบี้ยยังชีพผู้สูงอายุในชุมชน	144,500	กองสวัสดิการสังคม
14	โครงการสงเคราะห์เบี้ยความพิการในชุมชน	5,226,400	กองสวัสดิการสังคม
15	โครงการสงเคราะห์เบี้ยผู้สูงอายุในชุมชน	22,268,200	กองสวัสดิการสังคม
16	โครงการเสริมสร้างและพัฒนาการดำเนินกิจการหอพักแบบมีส่วนร่วมรับผิดชอบต่อสังคมเพื่อการค้าปลีกเยาวชน	ดำเนินการโดยไม่ใช้งบฯ	กองสวัสดิการสังคม
17	โครงการเชิดชูคุณธรรมพ่อตัวอย่าง	9,500	กองสวัสดิการสังคม
18	โครงการเชิดชูคุณธรรมแม่ตัวอย่าง	13,707	กองสวัสดิการสังคม
5. ยุทธศาสตร์การพัฒนาตำบลระบบสาธารณสุข			
19	โครงการอบรมแนวคิดแผนไทยและแนวคิดเพื่อสุขภาพ	49,982	กองสาธารณสุขฯ
20	โครงการถอดหมงงบประมาณแก่คณะกรรมการชุมชนเพื่อดำเนินงานตามแนวทางการพระราชดำริ(ด้านสาธารณสุข)	360,000	กองสาธารณสุขฯ
21	โครงการพัฒนาระบบบริการสาธารณสุขและการพัฒนาสุขภาพประชาชน	66,303	กองสาธารณสุขฯ
22	โครงการรณรงค์ป้องกันโรคพิษสุนัขบ้า	73,515	กองสาธารณสุขฯ
23	โครงการพัฒนาระบบข้อมูลการบริหารจัดการสถานประกอบการ ตาม พ.ร.บ.สาธารณสุข พ.ศ. 2535	99,500	กองสาธารณสุขฯ
6. ยุทธศาสตร์การพัฒนาด้านการศึกษา ศิลปะ วัฒนธรรม จารีตประเพณี และภูมิปัญญาท้องถิ่น			
24	โครงการอบรมสัมมนาเชิงปฏิบัติการและศึกษาดูงานพนักงานครูและบุคลากรทางการศึกษาสังกัดเทศบาลเมืองบุรีรัมย์	131,464	กองการศึกษา
25	โครงการประชุมสัมมนาเชิงปฏิบัติการคณะกรรมการประสานงานวิชาการจัดการศึกษาท้องถิ่นสังกัดเทศบาลเมืองบุรีรัมย์	89,520	กองการศึกษา
26	โครงการพัฒนาครูต้นแบบด้านการเรียนรู้ในศตวรรษที่ 21	39,985	กองการศึกษา
27	โครงการอบรมสัมมนาและศึกษาดูงานการจัดทำแผนพัฒนาการศึกษาของคณะกรรมการการศึกษาของกองการศึกษา สังกัดเทศบาลเมืองบุรีรัมย์	26,580	กองการศึกษา
28	โครงการประชุมสัมมนาแสดงผลการปฏิบัติงานแสดงผลงานทางการศึกษาและเชิดชูเกียรติพนักงานครูและบุคลากรทางการศึกษา ในสังกัดเทศบาลเมืองบุรีรัมย์	73,150	กองการศึกษา
29	โครงการจ้างเหมาแรงงานหรือจ้างเหมาบุคลากรภายนอกปฏิบัติงานในส่วนกองการศึกษา	1,260,861	กองการศึกษา
30	โครงการร่วมประกวดแข่งขันทักษะทางวิชาการในงานมหกรรมจัดการศึกษาท้องถิ่นระดับภาคตะวันออกเฉียงเหนือ หรือเป็นเจ้าภาพ	296,206	กองการศึกษา
31	โครงการประกวดแข่งขันทักษะวิชาการในงานมหกรรมจัดการศึกษาท้องถิ่นระดับประเทศ	136,210	กองการศึกษา
32	โครงการประชุมสัมมนาเชิงปฏิบัติการการดำเนินงานประกันคุณภาพการศึกษาของสถานศึกษาสังกัดเทศบาลเมืองบุรีรัมย์	40,240	กองการศึกษา

ลำดับที่	โครงการ/กิจการ	งบประมาณ	หน่วยงาน รับผิดชอบ
33	โครงการบริหารศูนย์พัฒนาเด็กเล็กเทศบาลเมืองบุรีรัมย์	53,759	กองการศึกษา
34	โครงการอบรมการศึกษาของคณะกรรมการการศึกษาของเทศบาลเมืองบุรีรัมย์	47,990	กองการศึกษา
35	โครงการพัฒนาแหล่งเรียนรู้ตามหลักปรัชญาของเศรษฐกิจพอเพียงในสถานศึกษา	50,000	กองการศึกษา
36	โครงการสนับสนุนค่าใช้จ่ายในการบริหารสถานศึกษา	39,616,105	กองการศึกษา
37	โครงการอุดหนุนสำหรับสนับสนุนอาหารกลางวันสำหรับสถานศึกษาสังกัดสำนักงานคณะกรรมการการศึกษาขั้นพื้นฐาน (สพฐ.)	8,319,523.17	กองการศึกษา
38	โครงการสนับสนุนอาหารเสริม (นม)	9,505,444.62	กองการศึกษา
39	โครงการจัดงานประเพณีทำบุญตักบาตรวันขึ้นปีใหม่	26,815	กองการศึกษา
40	โครงการจัดงานประเพณีลอยกระทง	241,727.30	กองการศึกษา
41	โครงการจัดงานวันวิสาขบูชา	2,550	กองการศึกษา
42	โครงการจัดงานประเพณีสงกรานต์และสมโภชศาลพระหลักเมือง	99,046	กองการศึกษา
43	โครงการจัดงานประเพณีแห่เทียนพรรษา	85,485	กองการศึกษา
44	โครงการจัดกิจกรรมนันทนาการเพื่อเยาวชน	19,970	กองการศึกษา
45	โครงการส่งเสริมและสนับสนุนกีฬาเด็กและเยาวชนในท้องถิ่น	18,845	กองการศึกษา
7.	ยุทธศาสตร์การพัฒนาด้านกานเมือง การบริหารและการบริการประชาชน		
46	โครงการจัดกิจกรรมวันเทศบาลและร่วมกิจกรรมวันท้องถิ่นไทย	500	สำนักปลัดเทศบาล
47	โครงการจัดประชุมหัวหน้าส่วนการงานของเทศบาล	3,950	สำนักปลัดเทศบาล
48	โครงการจัดกิจกรรม 5 ส. สำนักงาน	3,360	สำนักปลัดเทศบาล
49	โครงการติดตามและปรับปรุงระบบควบคุมภายในของเทศบาล	ดำเนินการโดยไม่ใช้งบฯ	หน่วยตรวจสอบภายใน
50	โครงการสนับสนุนการดำเนินงานให้กับสำนักงานเทศบาลจังหวัดบุรีรัมย์	30,000	สำนักปลัดเทศบาล
51	โครงการเสริมสร้างความเข้าใจในเรื่องผลประโยชน์ทับซ้อนให้กับพนักงานเทศบาล และพนักงานจ้างเทศบาลเมืองบุรีรัมย์	5,600	สำนักปลัดเทศบาล
52	โครงการฝึกอบรมทวนเสริมสร้างทักษะการปฏิบัติงานทั่วไปงานป้องกัน/พนักงานดับเพลิง	8,750	สำนักปลัดเทศบาล
53	โครงการฝึกซ้อมแผนปฏิบัติการป้องกันและบรรเทาสาธารณภัย	24,869	สำนักปลัดเทศบาล
54	โครงการประชาสัมพันธ์ส่งเสริมความรู้ด้านการป้องกันและบรรเทาสาธารณภัย	7,650	สำนักปลัดเทศบาล
55	โครงการฝึกอบรมเสริมสร้างความรู้ด้านป้องกันและบรรเทาสาธารณภัยแก่เด็กและเยาวชน	4,951.59	สำนักปลัดเทศบาล

ลำดับที่	โครงการ/กิจการ	งบประมาณ	หน่วยงาน รับผิดชอบ
56	โครงการจัดเวทีประชาคมเมืองเพื่อส่งเสริมการมีส่วนร่วมของประชาชนในการวางแผนพัฒนาเทศบาลเมืองบุรีรัมย์	25,245	กองยุทธศาสตร์ฯ
57	โครงการฝึกอบรมสัมมนาและศึกษาดูงานเพื่อการพัฒนาบุคลากร	ดำเนินการโดยไม่ใช้งบฯ	กองการเจ้าหน้าที่
58	โครงการส่งเสริมคุณธรรมและจริยธรรมของพนักงานและลูกจ้าง	9,545	กองการเจ้าหน้าที่
59	โครงการคัดเลือกและประกาศเกียรติคุณพนักงานและลูกจ้าง	3,400	กองการเจ้าหน้าที่
60	โครงการฝึกอบรมเสริมสร้างวินัยและป้องกันการทำผิดและประพฤติมิชอบ	4,745	กองการเจ้าหน้าที่
61	โครงการประเมินผลความพึงพอใจต่อผลการปฏิบัติงานบริการประชาชนของเทศบาลประจำปี	15,000	กองการเจ้าหน้าที่
	รวม	89,139,356.68	

2. โครงการที่ไม่ปรากฏในแผนพัฒนาท้องถิ่น (พ.ศ. 2561-2565) เฉพาะปี 2565

ลำดับที่	โครงการ/กิจการ	งบประมาณ	หน่วยงาน รับผิดชอบ
2. ยุทธศาสตร์พัฒนาสิ่งแวดล้อมและการจัดการทรัพยากรธรรมชาติ			
1	โครงการจ้างเหมาทำความสะอาดสวนรมย์บุรี 200 ปี	189,600	กองสาธารณสุขฯ
2	โครงการจ้างเหมาบุคคลเก็บขยะมูลฝอยในเขตเทศบาลเมืองบุรีรัมย์	1,892,000	กองสาธารณสุขฯ
3	โครงการจ้างเหมาทำความสะอาด (14 ชุมชน)	1,644,000	กองสาธารณสุขฯ
4	โครงการจ้างเหมาทำความสะอาดตลาดเทศบาล	291,600	กองสาธารณสุขฯ
5	โครงการจ้างเหมาทำความสะอาดค่าส่ง-ค่าปลีก และตลาดไนท์บাজার	1,494,000	กองสาธารณสุขฯ
6	โครงการจ้างเหมาทำความสะอาดถนนตอนเย็น	936,000	กองสาธารณสุขฯ
7	โครงการจ้างเหมาทำความสะอาดถนนตรอก ซอยต่างๆในเขตเทศบาล	6,329,600	กองสาธารณสุขฯ
8	โครงการจ้างเหมาทำความสะอาดที่สาธารณะ	240,000	กองสาธารณสุขฯ
9	โครงการจ้างเหมาทำความสะอาดห้องน้ำสาธารณะ	284,400	กองสาธารณสุขฯ
10	โครงการจ้างเหมาบริการความปลอดภัยตลาดเทศบาลเมืองบุรีรัมย์	270,000	กองสาธารณสุขฯ
11	โครงการจ้างเหมาแรงงานดูแลรักษาสวนสาธารณะ	5,217,166	กองช่าง
12	โครงการจ้างเหมากำจัดขยะอันตรายอย่างถูกหลักวิชาการ	5,751.39	กองช่างสุขาภิบาล
13	โครงการจ้างเหมาดูแลความเรียบร้อยกองกำจัดขยะมูลฝอย (ยาม)	204,000	กองช่างสุขาภิบาล
14	โครงการจ้างเหมาแรงงานดูแลความสะอาดสถานที่ราชการสำนักงาน ณ สถานที่กำจัดขยะมูลฝอย	192,000	กองช่างสุขาภิบาล

ลำดับที่	โครงการ/กิจการ	งบประมาณ	หน่วยงาน รับผิดชอบ
4. ยุทธศาสตร์การพัฒนาด้านสังคม และสร้างเสริมเข้มแข็งของชุมชนโดยกระบวนการมีส่วนร่วม			
15	โครงการจ้างเหมาบริการคนพิการปฏิบัติงานอำนวยความสะดวกให้บริการแก่ประชาชน	114,880	กองสวัสดิการสังคม
16	โครงการจ้างเหมาบริการบุคคลธรรมดาบ้านที่ข้อมูลระบบงานสารสนเทศไปยังชีพผู้สูงอายุ และผู้พิการ	114,240	กองสวัสดิการสังคม
17	โครงการจ้างเหมาบุคคลธรรมดาปฏิบัติงานช่วยเหลืองานสังคมสงเคราะห์	216,000	กองสวัสดิการสังคม
18	โครงการจ้างเหมาบริการบุคคลธรรมดาปฏิบัติงานช่วยเหลืองานสวัสดิการเด็กและเยาวชนประจำชุมชน	108,000	กองสวัสดิการสังคม
5. ยุทธศาสตร์การพัฒนาตำบลบึงสามพัน			
19	โครงการจ้างเหมาทำความสะอาดศูนย์บริการสาธารณสุขและบริเวณโดยรอบ	99,600	กองสาธารณสุขฯ
20	โครงการจ้างเหมาบุคลากรช่วยปฏิบัติงานศูนย์บริการสาธารณสุขเทศบาลเมืองบุรีรัมย์	115,200	กองสาธารณสุขฯ
21	โครงการจ้างเหมาพนักงานสนับสนุนงานสุขภาพและอนามัยสิ่งแวดล้อม	180,000	กองสาธารณสุขฯ
22	จ้างเหมาพนักงานช่วยงานสัตวแพทย์	115,200	กองสาธารณสุขฯ
23	โครงการจ้างเหมาทำสะอาดโรงฆ่าสัตว์	120,000	กองสาธารณสุขฯ
7. ยุทธศาสตร์การพัฒนาด้านการเมือง การบริหารและการบริการประชาชน			
24	โครงการบันทึกข้อมูลแผนที่ภาษีและทะเบียนทรัพย์สินเข้าสู่ระบบ GIS	237,270	กองช่าง
25	โครงการจ้างเหมาแรงงานหรือจ้างเหมาบริการของสำนักงานปลัดเทศบาล (งานธุรการ)	1,560,960	สำนักปลัดเทศบาล
26	โครงการจ้างเหมาแรงงานหรือจ้างเหมาบริการของสำนักงานปลัดเทศบาล (งานกิจการสถานีขนส่งผู้โดยสารฯ)	27,000	สำนักปลัดเทศบาล
27	โครงการจ้างเหมาบุคคลภายนอกสนับสนุนการปฏิบัติงานป้องกันและบรรเทาสาธารณภัย	664,400	สำนักปลัดเทศบาล
28	โครงการจ้างเหมาจัดความเป็นระเบียบเรียบร้อยของบ้านเมือง/การจัดการจราจรและการดูแลรักษาความปลอดภัยในชีวิตและทรัพย์สิน	1,080,000	สำนักปลัดเทศบาล
29	ในเขตเทศบาลเมืองบุรีรัมย์		
29	โครงการจ้างเหมาแรงงานควบคุมดูแลระบบเครื่องเสียงงานประชาสัมพันธ์	115,200	กองยุทธศาสตร์ฯ
31	โครงการจ้างเหมาแรงงานเพื่อดำเนินการตามระเบียบกระทรวงการคลังว่าด้วยการจัดซื้อจัดจ้างและการบริหารพัสดุภาครัฐ พ.ศ.2560	480,304	กองคลัง
33	โครงการจ้างเหมาแรงงานเพื่อปฏิบัติงานด้านการเงินและบัญชี	211,500	กองคลัง
35	โครงการบันทึกข้อมูลแผนที่ภาษีและทะเบียนทรัพย์สินเข้าสู่ระบบสารสนเทศภูมิศาสตร์(GIS)	145,800	กองคลัง
37	โครงการจ้างเหมาบริการคนพิการเพื่อปฏิบัติงานด้านผลประโยชน์	111,290	กองคลัง
รวม		25,006,961	

3. เงินบำรุงศูนย์บริการสาธารณสุขเทศบาลเมืองบุรีรัมย์

ลำดับที่	โครงการ/กิจการ	งบประมาณ	หน่วยงาน รับผิดชอบ
1	โครงการจัดซื้อวัสดุวิทยาศาสตร์การแพทย์และวัสดุครุภัณฑ์สำนักงาน	307,529.74	
2	โครงการจัดซื้อยาและเวชภัณฑ์ทางการแพทย์	ดำเนินการโดยไม่ใช้งบฯ	
3	โครงการพัฒนาหน่วยบริการปฐมภูมิสู่มาตรฐานการบริการ	317,690	
	รวม	625,219.74	
	รวมทั้งสิ้น	114,771,537.81	

จำนวนโครงการที่อยู่ระหว่างดำเนินการ รวม 7 โครงการ คิดเป็นร้อยละ 5.34 จำนวนงบประมาณ 11,220,000 บาท ประกอบด้วย

ลำดับที่	โครงการ/กิจการ	งบประมาณ	เหตุผล	หน่วยงานรับผิดชอบ
ยุทธศาสตร์ที่ 1 การพัฒนาตำบลโครงสร้างพื้นฐาน				
1	โครงการก่อสร้างถนน ค.ส.ล. พร้อมรางระบายน้ำ ค.ส.ล. ซ้ำบ้านเลขที่ 279/9 ที่ใต้ถนนจรด ชุมชนต้นสัก	800,000	อยู่ระหว่างการดำเนินการก่อสร้าง	กองช่าง
2	โครงการก่อสร้างถนน ค.ส.ล. พร้อมวางท่อระบายน้ำ ค.ส.ล. และบ่อบัก ค.ส.ล. ทิศตะวันตก ถนนสุนทรเทพ ซ้ำบ้านเลขที่ 228/4 (ชุมชนเทศบาล)	264,000	อยู่ระหว่างการดำเนินการก่อสร้าง	
3	โครงการก่อสร้างถนน ค.ส.ล. พร้อมวางท่อระบายน้ำ ค.ส.ล. และบ่อบัก ค.ส.ล. ถนนช่างทรงธาตุไปเขากระโดง (ชุมชนโคกกลาง)	344,000	อยู่ระหว่างการดำเนินการก่อสร้าง	
4	โครงการก่อสร้างถนน ค.ส.ล. พร้อมบ่อบักและท่อระบายน้ำ ค.ส.ล. ซ้ำบ้านเลขที่ 376/71-72 ถึงบ้านเลขที่ 435/97 ที่ใต้ถนนจรด (ชุมชนต้นสัก)	1,050,000	กั้นเงินงบประมาณ แบบไม่ก่อหนี้ผูกพัน	
2. ยุทธศาสตร์การพัฒนาสิ่งแวดล้อมและการจัดการทรัพยากรธรรมชาติ				
5	โครงการเพิ่มประสิทธิภาพระบบกำจัดขยะมูลฝอยโดยวิธีการต่อเชื่อม บ่อฝังกลบขยะมูลฝอย	5,000,000	อยู่ระหว่างการดำเนินการก่อสร้าง	กองช่างสุชาภิบาล
6	โครงการเพิ่มประสิทธิภาพระบบบำบัดน้ำเสีย (น้ำชะขยะ) ณ สถานที่กำจัดขยะมูลฝอยของเทศบาลเมืองบุรีรัมย์	3,200,000	อยู่ระหว่างการดำเนินการจัดซื้อจัดจ้าง	
7. ยุทธศาสตร์การพัฒนาด้านการเมือง การบริหารและการบริการประชาชน				
7	โครงการปรับปรุงเพิ่มเติมสถานีขนส่งผู้โดยสารจังหวัดบุรีรัมย์	562,000	กั้นเงินงบประมาณ แบบไม่ก่อหนี้ผูกพัน	สำนักปลัดเทศบาล
		รวมทั้งสิ้น		
		11,220,000.00		

จำนวนโครงการที่ไม่ได้ดำเนินการ รวม 27 โครงการ คิดเป็นร้อยละ 20.61 จำนวนงบประมาณ 11,220,000 บาท ประกอบด้วย

1. โครงการที่บรรจุในแผนพัฒนาท้องถิ่น (พ.ศ. 2561-2565)

ลำดับที่	โครงการ/กิจการ	งบประมาณ	เหตุผล	หน่วยงานรับผิดชอบ
1. ยุทธศาสตร์การพัฒนาตำบลโครงสร้างพื้นฐาน				
1	โครงการก่อสร้างถนน ค.ส.ล. พร้อมท่อระบายน้ำ ค.ส.ล. และบ่อพัก ค.ส.ล. ถนนหลังหมู่บ้านจิระนคร (ชุมชนต้นสัก)	2,795,000	ไม่ได้ดำเนินการ	กองช่าง
2	โครงการขยายเขตและติดตั้งหรือปรับปรุงไฟฟ้าสาธารณะ	10,000	เนื่องจากประชาชนในเขตเทศบาลมีไฟฟ้าใช้ครบทุกครัวเรือน	กองช่าง
3	โครงการขยายเขตระบบประปา	10,000	เนื่องจากประชาชนในเขตเทศบาลมีน้ำประปาใช้ครบทุกครัวเรือน	กองช่าง
2. ยุทธศาสตร์การพัฒนาสิ่งแวดล้อมและการจัดการทรัพยากรธรรมชาติ				
4	โครงการศูนย์เรียนรู้เศรษฐกิจพอเพียง ณ สถานที่กำจัดขยะมูลฝอยของเทศบาลเมืองบุรีรัมย์	15,000	พื้นที่บริเวณที่ดำเนินโครงการจำเป็นต้องขุดดินเพื่อนำไปใช้ในการฝังกลบขยะ จึงไม่มีพื้นที่สำหรับดำเนินการ	กองช่างสุขาฯ
5	โครงการอบรมและบันทึกข้อตกลงความร่วมมือการบริหารจัดการขยะมูลฝอย	5,000	เนื่องจากบ่อฝังกลบขยะมูลฝอยอยู่ในช่วงวิกฤตยังไม่มีความชัดเจนเรื่องการนำขยะมารวบรวมกำจัดกับเทศบาลเมืองบุรีรัมย์ จึงยังสามารถดำเนินการทำบันทึกข้อตกลงได้	กองช่างสุขาฯ
6	โครงการอาสาสมัครพิทักษ์สิ่งแวดล้อม	20,000	เนื่องจากสถานการณ์การแพร่ระบาดของโรคโควิด - 19	กองสาธารณสุขฯ
4. ยุทธศาสตร์การพัฒนาตำบลสังคม และสร้างคามเข้มแข็งของชุมชนโดยกระบวนการมีส่วนร่วม				
7	โครงการจัดเวที"สภาเมือง"เพื่อส่งเสริมการมีส่วนร่วมของประชาชนในด้านการเมืองและการบริหารงานเทศบาล	5,000	เนื่องจากในรอบปีที่ผ่านมาผู้บริหารไม่มีโครงการสำคัญๆ ขนาดใหญ่ที่มีผลกระทบต่อวิถีชีวิตของประชาชนหรือสิ่งแวดลอมที่ต้องเปิดเวทีสภาเมืองเพื่อขอรับความคิดเห็นของประชาชน	กองยุทธศาสตร์ฯ
8	โครงการพัฒนาศักยภาพคณะกรรมการชุมชน	50,000	เนื่องจากงบประมาณไม่เพียงพอสำหรับการดำเนินโครงการ/กิจกรรม	กองสวัสดิการสังคม
9	โครงการวันผู้สูงอายุแห่งชาติ	10,000	เนื่องจากสถานการณ์การแพร่ระบาดของโรคโควิด - 19	กองสวัสดิการสังคม
10	โครงการกิจกรรมด้านการพัฒนาสตรีและครอบครัว	20,000	เนื่องจากสถานการณ์การแพร่ระบาดของโรคโควิด - 19	กองสวัสดิการสังคม
11	โครงการส่งเสริมสุขภาพที่ผู้ประสบสภาวะภัยผู้ยากไร้ และผู้ด้อยโอกาสในเขตเมือง	5,000	เนื่องจากได้รับการสนับสนุนงบประมาณการช่วยเหลือจากหน่วยงานอื่น	กองสวัสดิการสังคม

ลำดับที่	โครงการ/กิจการ	งบประมาณ	เหตุผล	หน่วยงานรับผิดชอบ
6. ยุทธศาสตร์การพัฒนาด้านการศึกษา ศิลปะ วัฒนธรรม จารีตประเพณี และภูมิปัญญาท้องถิ่น				
12	โครงการพัฒนาครูอาสาสมัครเด็กด้อยโอกาส	6,000	เนื่องจากไม่ได้ส่งพนักงานเข้าร่วมโครงการอบรม เนื่องจากไม่มีหน่วยงานของรัฐบาลจัดอบรม	กองการศึกษาฯ
13	โครงการวัดสร้างสุข	3,000	เนื่องจากงบประมาณที่ตั้งไว้ในเทศบัญญัติงบประมาณรายจ่ายประจำปี พ.ศ. 2565 มีไม่เพียงพอสำหรับการดำเนินโครงการ	กองการศึกษาฯ
14	โครงการสนับสนุนงบประมาณการจัดงานประเพณีขึ้นเขาพนมรุ้ง	20,000	เนื่องจากในปีงบประมาณ พ.ศ. 2565 จังหวัดบุรีรัมย์ไม่ได้ขอรับการอุดหนุนงบประมาณในการจัดงานประเพณีขึ้นเขาพนมรุ้ง	กองการศึกษาฯ
15	โครงการแข่งขันกีฬานักเรียนปฐมวัยเกมส์สถานศึกษาสังกัดเทศบาล	20,000	เนื่องจากสถานการณ์การแพร่ระบาดของโรคโควิด - 19	กองการศึกษาฯ
16	โครงการจัดส่งส่งนักกีฬาเข้าร่วมการแข่งขันกีฬานักเรียน อบท.	30,000	เนื่องจากในปีงบประมาณ พ.ศ. 2565 ไม่ได้มีการจัดการแข่งขันกีฬานักเรียน อบท. จึงไม่ได้ส่งนักเรียนเข้าร่วมการแข่งขันฯ	กองการศึกษาฯ
17	โครงการจัดงานวันเด็กแห่งชาติโรงเรียนสังกัดเทศบาล	5,000	เนื่องจากสถานการณ์การแพร่ระบาดของโรคโควิด - 19	กองการศึกษาฯ
18	โครงการจัดกิจกรรมเยาวชนสัมพันธ์	15,000	เนื่องจากสถานการณ์การแพร่ระบาดของโรคโควิด - 19	กองการศึกษาฯ
19	โครงการจัดงานมหกรรมดนตรี "เทิดไท้ศรัทธาชน" ประจวบคังคชนทรีคอมโบ้พร้อมทางเครื่อง	300,000	เนื่องจากงบประมาณที่ตั้งไว้ในเทศบัญญัติงบประมาณรายจ่ายประจำปี พ.ศ. 2565 มีไม่เพียงพอสำหรับการดำเนินโครงการ	กองการศึกษาฯ
7. ยุทธศาสตร์การพัฒนาด้านการเมือง การบริหารและการบริการประชาชน				
20	โครงการส่งเสริมประชาธิปไตยการปกครองท้องถิ่นและสนับสนุนการจัดการเลือกตั้งระดับต่างๆ	20,000	เนื่องจากในปีงบประมาณ พ.ศ. 2565 ไม่ได้มีการจัดการเลือกตั้ง	สำนักปลัดเทศบาล
21	โครงการเสริมสร้างความซื่อสัตย์ สุจริตและปลูกฝังทัศนคติวัฒนธรรมที่ดีในการต่อต้านทุจริต	5,000	เนื่องจากสถานการณ์การแพร่ระบาดของโรคโควิด - 19	สำนักปลัดเทศบาล
22	โครงการอบรมความรู้กฎหมายและระเบียบที่เกี่ยวข้องกับการปฏิบัติราชการของผู้บริหาร สมาชิกสภาเทศบาลและพนักงาน เจ้าหน้าที่	10,000	เนื่องจากสถานการณ์การแพร่ระบาดของโรคโควิด - 19	สำนักปลัดเทศบาล
23	โครงการฝึกอบรมทบทวนเสริมสร้างทักษะการปฏิบัติงานของสมาชิก อบพร.	10,000	เนื่องจากสถานการณ์การแพร่ระบาดของโรคโควิด - 19	สำนักปลัดเทศบาล
24	โครงการออกสำรวจข้อมูลที่อยู่อาศัยเสียภาษีแต่ยังไม่ได้ยื่นแบบแสดงรายการภาษี	50,000	ไม่ได้ดำเนินการ	สำนักปลัดเทศบาล
		รวม		กองคลัง
		3,439,000		

2. โครงการที่ไม่ปรากฏในแผนพัฒนาท้องถิ่น (พ.ศ. 2561-2565)

ลำดับที่	โครงการ/กิจการ	งบประมาณ	เหตุผล	หน่วยงาน รับผิดชอบ
2. ยุทธศาสตร์การพัฒนาสิ่งแวดล้อมและการจัดการทรัพยากรธรรมชาติ				
1	โครงการอบรมครูดูแลรักษาเครื่องจักรกล	20,000	เนื่องจากสถานการณ์จากสถานที่กำจัดขยะมูลฝอยอยู่ในช่วงวิกฤตของขยะเต็ม จึงยังไม่สามารถดำเนินการได้ เพราะต้องเร่งดำเนินการแก้ไขปัญห เร่งด่วนก่อน	กองช่างสุภาพ
	รวม	20,000		

3. เงินบำรุงศูนย์บริการสาธารณสุขเทศบาลเมืองบุรีรัมย์

ลำดับที่	โครงการ/กิจการ	งบประมาณ	เหตุผล	หน่วยงาน รับผิดชอบ
5. ยุทธศาสตร์การพัฒนาด้านระบบสาธารณสุข				
2	โครงการพัฒนาศักยภาพและแลกเปลี่ยนเรียนรู้ของบุคลากรด้านสาธารณสุข	240,000	เนื่องจากสถานการณ์การแพร่ระบาดของโรคโควิด - 19	
3	โครงการปรับปรุง - ซ่อมแซมเพิ่มเติมศูนย์บริการสาธารณสุข	1,000,000	ไม่ได้ดำเนินการ	
	รวม	1,240,000		
	รวมทั้งสิ้น	4,699,000		

ปีงบประมาณ พ.ศ. 2565 กองยุทธศาสตร์และงบประมาณ ได้ประเมินผลความพึงพอใจต่อผลการดำเนินงานตามยุทธศาสตร์การพัฒนาของเทศบาล โดยดำเนินการสำรวจความพึงพอใจของประชาชนในชุมชน จำนวน 18 ชุมชน ในประเด็นต่าง ๆ ดังนี้

1. ความพึงพอใจต่อผลการดำเนินงานตามยุทธศาสตร์ของเทศบาลเมืองบุรีรัมย์ในภาพรวม (ตามแบบ 3/2 ของกรมส่งเสริมการปกครองส่วนท้องถิ่น) วิเคราะห์ข้อมูล โดยหาค่าร้อยละ

2. ความพึงพอใจต่อผลการดำเนินงานของเทศบาลเมืองบุรีรัมย์ จำแนกตามยุทธศาสตร์ (ตามแบบ 3/3 ของกรมส่งเสริมการปกครองส่วนท้องถิ่น) วิเคราะห์ข้อมูล โดยหาค่าร้อยละ

โดยกำหนดเกณฑ์ระดับความพึงพอใจ ดังนี้

ระดับคะแนน	8	-	10	พอใจมาก
	4	-	7	พอใจ
	0	-	3	ไม่พอใจ

และประเมินความพึงพอใจในการดำเนินงานตามยุทธศาสตร์ 7 ด้าน ของเทศบาลเมืองบุรีรัมย์ ได้แก่

ยุทธศาสตร์ที่ 1 การพัฒนาด้านโครงสร้างพื้นฐาน

ยุทธศาสตร์ที่ 2 การพัฒนาสิ่งแวดล้อมและการจัดการ ทรัพยากรธรรมชาติ

ยุทธศาสตร์ที่ 3 การพัฒนาเศรษฐกิจ

ยุทธศาสตร์ที่ 4 การพัฒนาด้านสังคม และสร้างความเข้มแข็งของชุมชนโดยกระบวนการมีส่วนร่วม

ยุทธศาสตร์ที่ 5 การพัฒนาระบบสาธารณสุข

ยุทธศาสตร์ที่ 6 การพัฒนาการศึกษา ศิลปะ วัฒนธรรม จารีตประเพณี และภูมิปัญญาท้องถิ่น

ยุทธศาสตร์ที่ 7 การพัฒนาการเมือง การบริหารและการบริการประชาชน

ผลการดำเนินงานตามยุทธศาสตร์การพัฒนาเทศบาลเมืองบุรีรัมย์ภาพรวม (แบบ 3/2) กองยุทธศาสตร์และงบประมาณ ได้ดำเนินการเก็บข้อมูลกลุ่มตัวอย่างจากชุมชน จำนวน 18 ชุมชน รวมทั้งสิ้น 90 ชุด ได้รับแบบสอบถามคืน จำนวน 89 ชุด คิดเป็นร้อยละ 98.89 โดยใช้แบบสอบถามของกรมส่งเสริมการปกครองส่วนท้องถิ่น เก็บข้อมูลเดือนตุลาคม 2565 โดยผลการดำเนินงานตามยุทธศาสตร์ในภาพรวม ดำเนินการสอบถามความพึงพอใจ ในเรื่องเกี่ยวกับ

๑. การเปิดโอกาสให้ประชาชนมีส่วนร่วมในโครงการ/กิจกรรม
๒. การประชาสัมพันธ์ให้ประชาชนรับรู้ข้อมูลของโครงการ/กิจกรรม
๓. การเปิดโอกาสให้ประชาชนแสดงความคิดเห็นในโครงการ/กิจกรรม
๔. การรายงานผลการดำเนินงานของโครงการ/กิจกรรมต่อสาธารณะ
๕. การเปิดโอกาสให้ประชาชนตรวจสอบการดำเนินโครงการ/กิจกรรม
๖. การดำเนินงานเป็นไปตามระยะเวลาที่กำหนด
๗. ผลการดำเนินโครงการ/กิจกรรมนำไปสู่การแก้ไขปัญหาของประชาชนในท้องถิ่น
๘. การแก้ไขปัญหา และการตอบสนองความต้องการของประชาชน
๙. ประโยชน์ที่ประชาชนได้รับจากการดำเนินโครงการ/กิจกรรม

จากการวิเคราะห์ข้อมูลที่ได้จากการตอบแบบสอบถามของประชาชนได้คะแนนความพึงพอใจในการดำเนินการตามยุทธศาสตร์ในภาพรวมสรุปได้ดังนี้

ข้อมูลทั่วไป

1. จำนวนประชากร

เพศ	จำนวน (คน)	ร้อยละ
ชาย	34	38.20
หญิง	55	61.80
รวม	89	100

จากข้อมูลจะเห็นได้ว่า ผู้ตอบแบบสอบถามเป็นเพศหญิง ร้อยละ 61.80 และเป็นเพศชาย ร้อยละ

2. อายุ

อายุ	จำนวน (คน)	ร้อยละ
ต่ำกว่า 20 ปี	-	-
ระหว่าง 20 - 30 ปี	7	7.87
ระหว่าง 31 - 40 ปี	11	12.36
ระหว่าง 41 - 50 ปี	13	14.60
ระหว่าง 51 - 60 ปี	24	26.97
มากกว่า 61 ปี	34	38.20
รวม	89	100

จากข้อมูลจะเห็นได้ว่าผู้ตอบแบบสอบถามมีช่วงอายุมากกว่า 61 ปี มากที่สุด ร้อยละ 38.20 รองลงมาคือช่วงอายุ ระหว่าง 51 - 60 ปี ร้อยละ 26.97 และมีผู้ตอบแบบสอบถาม ช่วงอายุระหว่าง 20 - 30 ปี น้อยที่สุด คือ ร้อยละ 7.87

๓. การศึกษา

ระดับการศึกษา	จำนวน (คน)	ร้อยละ
ประถมศึกษา	11	12.36
มัธยมศึกษาหรือเทียบเท่า	38	42.70
อนุปริญญาหรือเทียบเท่า	8	8.99
ปริญญาตรี	28	31.46
สูงกว่าปริญญาตรี	4	4.49
รวม	89	100

จากข้อมูลจะเห็นได้ว่าผู้ตอบแบบสอบถามมีการศึกษาระดับมัธยมศึกษาหรือเทียบเท่ามากที่สุด ร้อยละ 42.70 รองลงมาคือระดับปริญญาตรี ร้อยละ 31.46 และมีการศึกษาระดับสูงกว่าปริญญาตรี น้อยที่สุด ร้อยละ 4.49

๔. อาชีพ

อาชีพ	จำนวน (คน)	ร้อยละ
รับราชการ	4	4.49
เอกชน/รัฐวิสาหกิจ	5	5.62
ค้าขาย/ธุรกิจส่วนตัว	33	37.08
รับจ้าง	23	25.84
นักเรียน/นักศึกษา	1	1.12
เกษตรกร	1	1.12
อื่นๆ ไม่ระบุ	22	24.72
รวม	89	100

จากข้อมูลจะเห็นได้ว่าผู้ตอบแบบสอบถามมีอาชีพค้าขาย/ธุรกิจส่วนตัว มากที่สุด ร้อยละ 37.08 รองลงมาคืออาชีพรับจ้าง ร้อยละ 25.84 และมีอาชีพนักเรียน/นักศึกษาและเกษตรกร น้อยที่สุด ร้อยละ 1.12

แสดงร้อยละของระดับความพึงพอใจต่อผลดำเนินงานในภาพรวม

(ตามแบบ ๓/๒ ของกรมส่งเสริมการปกครองส่วนท้องถิ่น)

ความพึงพอใจ	ระดับความพึงพอใจ (ร้อยละ)		
	พอใจมาก	พอใจ	ไม่พอใจ
1. การเปิดโอกาสให้ประชาชนมีส่วนร่วมในโครงการ/กิจกรรม	31.46	44.94	23.60
2. การประชาสัมพันธ์ให้ประชาชนรับรู้ข้อมูลของโครงการ/กิจกรรม	30.34	41.57	28.09
3. การเปิดโอกาสให้ประชาชนแสดงความคิดเห็นในโครงการ/กิจกรรม	25.84	42.70	31.46
4. การรายงานผลการดำเนินงานของโครงการ/กิจกรรมต่อสาธารณะ	30.34	31.46	38.20
5. การเปิดโอกาสให้ประชาชนตรวจสอบการดำเนินโครงการ/กิจกรรม	28.09	37.08	34.83
6. การดำเนินงานเป็นไปตามระยะเวลาที่กำหนด	26.97	40.45	32.58
7. ผลการดำเนินโครงการ/กิจกรรมนำไปสู่การแก้ไขปัญหาของประชาชนในท้องถิ่น	21.35	44.94	33.71
8. การแก้ไขปัญหา และการตอบสนองความต้องการของประชาชน	23.60	42.70	33.71
9. ประโยชน์ที่ประชาชนได้รับจากการดำเนินโครงการ/กิจกรรม	25.84	41.57	32.58
ค่าเฉลี่ยระดับความพึงพอใจในภาพรวม	27.09	40.82	32.08

จากข้อมูลข้างต้น สรุปได้ว่าในปีงบประมาณ 2565 ประชาชนส่วนใหญ่ในเขตเทศบาลเมืองบุรีรัมย์ มีความพึงพอใจต่อผลการดำเนินงานการพัฒนาของเทศบาลเมืองบุรีรัมย์ในภาพรวม ในระดับพอใจ เฉลี่ยร้อยละ 40.82 พอใจมากเฉลี่ยร้อยละ 27.09 และไม่พอใจเฉลี่ยร้อยละ 32.08 ตามลำดับ

ผลการดำเนินงานของเทศบาลเมืองบุรีรัมย์จำแนกตามยุทธศาสตร์การพัฒนา (แบบ 3/3)

เพื่อเป็นการสำรวจความพึงพอใจของประชาชนที่มีต่อยุทธศาสตร์พัฒนาด้านต่าง ๆ ของเทศบาล จึงได้ดำเนินการวิเคราะห์ข้อมูลที่ได้จากการตอบแบบสอบถามของประชาชนที่ส่งแบบสอบถามคืน จำนวน 89 ชุด ได้คะแนนความพึงพอใจในการดำเนินงานตามยุทธศาสตร์แต่ละด้าน ดังนี้

แสดงระดับความพึงพอใจยุทธศาสตร์ที่ 1 การพัฒนาด้านโครงสร้างพื้นฐาน

ความพึงพอใจ	ระดับความพึงพอใจ (ร้อยละ)		
	พอใจมาก	พอใจ	ไม่พอใจ
1) มีการเปิดโอกาสให้ประชาชนมีส่วนร่วมการเสนอโครงการ/กิจกรรม	31.46	40.45	28.09
2) มีการประชาสัมพันธ์ให้ประชาชนรับรู้ข้อมูลของโครงการ/กิจกรรม	29.21	42.70	28.09
3) มีการเปิดโอกาสให้ประชาชนแสดงความคิดเห็นในโครงการ/กิจกรรม	26.97	43.82	29.21
4) มีการรายงานผลดำเนินงานของโครงการ/กิจกรรมให้ประชาชนทราบ	25.84	42.70	31.46
5) การเปิดโอกาสให้ประชาชนตรวจสอบการดำเนินโครงการ/กิจกรรม	26.97	44.94	28.09
6) การดำเนินงานเป็นไปตามระยะเวลาที่กำหนด	26.97	42.70	30.34
7) ผลการดำเนินโครงการ/กิจกรรมนำไปสู่การแก้ไขปัญหาของประชาชนในท้องถิ่น	25.84	43.82	30.34
8) ประโยชน์ที่ประชาชนได้รับจากการดำเนินโครงการ/กิจกรรม	24.72	46.07	29.21
ค่าเฉลี่ยระดับความพึงพอใจในภาพรวม	27.24	43.40	29.35

ผลการสำรวจความพึงพอใจตามยุทธศาสตร์ที่ 1 การพัฒนาด้านโครงสร้างพื้นฐานประจำปี 2565 สรุปได้ว่าประชาชนส่วนใหญ่ในเขตเทศบาลเมืองบุรีรัมย์ มีความพอใจในภาพรวม เฉลี่ยร้อยละ 43.40 ไม่พอใจ ร้อยละ 29.35 และพอใจมาก ร้อยละ 27.24 ตามลำดับ

แสดงระดับความพึงพอใจยุทธศาสตร์ที่ 2 การพัฒนาสิ่งแวดล้อมและการจัดการ ทรัพยากรธรรมชาติ

ความพึงพอใจ	ระดับความพึงพอใจ (ร้อยละ)		
	พอใจมาก	พอใจ	ไม่พอใจ
1) มีการเปิดโอกาสให้ประชาชนมีส่วนร่วมการเสนอโครงการ/กิจกรรม	29.21	41.57	29.21
2) มีการประชาสัมพันธ์ให้ประชาชนรับรู้ข้อมูลของโครงการ/กิจกรรม	28.09	43.82	28.09
3) มีการเปิดโอกาสให้ประชาชนแสดงความคิดเห็นในโครงการ/กิจกรรม	28.09	41.57	30.34
4) มีการรายงานผลดำเนินงานของโครงการ/กิจกรรมให้ประชาชนทราบ	26.97	42.70	30.34
5) การเปิดโอกาสให้ประชาชนตรวจสอบการดำเนินโครงการ/กิจกรรม	31.46	40.45	28.09
6) การดำเนินงานเป็นไปตามระยะเวลาที่กำหนด	28.09	42.70	29.21
7) ผลการดำเนินโครงการ/กิจกรรมนำไปสู่การแก้ไขปัญหาของประชาชนในท้องถิ่น	28.09	42.70	29.21
8) ประโยชน์ที่ประชาชนได้รับจากการดำเนินโครงการ/กิจกรรม	28.09	41.57	30.34
ค่าเฉลี่ยระดับความพึงพอใจในภาพรวม	28.51	42.14	29.35

ผลการสำรวจความพึงพอใจตามยุทธศาสตร์ที่ 2 การพัฒนาสิ่งแวดล้อมและการจัดการทรัพยากรธรรมชาติประจำปี 2565 สรุปได้ว่าประชาชนส่วนใหญ่ในเขตเทศบาลเมืองบุรีรัมย์ มีความพอใจในภาพรวม เฉลี่ยร้อยละ 42.140 ไม่พอใจ ร้อยละ 29.35 และพอใจมาก ร้อยละ 28.51 ตามลำดับ

แสดงระดับความพึงพอใจยุทธศาสตร์ที่ 3 การพัฒนาเศรษฐกิจ

ความพึงพอใจ	ระดับความพึงพอใจ (ร้อยละ)		
	พอใจมาก	พอใจ	ไม่พอใจ
1) มีการเปิดโอกาสให้ประชาชนมีส่วนร่วมการเสนอโครงการ/กิจกรรม	26.97	43.82	29.21
2) มีการประชาสัมพันธ์ให้ประชาชนรับรู้ข้อมูลของโครงการ/กิจกรรม	25.84	46.07	28.09
3) มีการเปิดโอกาสให้ประชาชนแสดงความคิดเห็นในโครงการ/กิจกรรม	26.97	41.57	31.46
4) มีการรายงานผลดำเนินงานของโครงการ/กิจกรรมให้ประชาชนทราบ	23.60	44.94	31.46
5) การเปิดโอกาสให้ประชาชนตรวจสอบการดำเนินโครงการ/กิจกรรม	26.97	44.94	28.09
6) การดำเนินงานเป็นไปตามระยะเวลาที่กำหนด	23.60	47.19	29.21
7) ผลการดำเนินโครงการ/กิจกรรมนำไปสู่การแก้ไขปัญหาของประชาชนในท้องถิ่น	25.84	44.94	29.21
8) ประโยชน์ที่ประชาชนได้รับจากการดำเนินโครงการ/กิจกรรม	22.47	48.31	29.21
ค่าเฉลี่ยระดับความพึงพอใจในภาพรวม	25.28	45.22	29.49

ผลการสำรวจความพึงพอใจตามยุทธศาสตร์ที่ 3 การพัฒนาเศรษฐกิจ ประจำปี 2565 สรุปได้ว่าประชาชนส่วนใหญ่ในเขตเทศบาลเมืองบุรีรัมย์ มีความพอใจในภาพรวม เฉลี่ยร้อยละ 45.22 ไม่พอใจ ร้อยละ 29.49 และพอใจมาก ร้อยละ 25.28 ตามลำดับ

แสดงระดับความพึงพอใจยุทธศาสตร์ที่ 4 การพัฒนาด้านสังคม และสร้างความเข้มแข็งของชุมชนโดยกระบวนการมีส่วนร่วม

ความพึงพอใจ	ระดับความพึงพอใจ (ร้อยละ)		
	พอใจมาก	พอใจ	ไม่พอใจ
1) มีการเปิดโอกาสให้ประชาชนมีส่วนร่วมการเสนอโครงการ/กิจกรรม	31.46	40.45	28.09
2) มีการประชาสัมพันธ์ให้ประชาชนรับรู้ข้อมูลของโครงการ/กิจกรรม	28.09	42.70	29.21
3) มีการเปิดโอกาสให้ประชาชนแสดงความคิดเห็นในโครงการ/กิจกรรม	24.72	44.94	30.34
4) มีการรายงานผลดำเนินงานของโครงการ/กิจกรรมให้ประชาชนทราบ	24.72	44.94	30.34
5) การเปิดโอกาสให้ประชาชนตรวจสอบการดำเนินโครงการ/กิจกรรม	28.09	43.82	28.09
6) การดำเนินงานเป็นไปตามระยะเวลาที่กำหนด	23.60	46.07	30.34
7) ผลการดำเนินโครงการ/กิจกรรมนำไปสู่การแก้ไขปัญหาของประชาชนในท้องถิ่น	28.09	41.57	30.34
8) ประโยชน์ที่ประชาชนได้รับจากการดำเนินโครงการ/กิจกรรม	26.97	42.70	30.34
ค่าเฉลี่ยระดับความพึงพอใจในภาพรวม	26.97	43.40	29.63

ผลการสำรวจความพึงพอใจตามยุทธศาสตร์ที่ 4 การพัฒนาด้านสังคม และสร้างความเข้มแข็งของชุมชน โดยกระบวนการมีส่วนร่วม ประจำปี 2565 สรุปได้ว่าประชาชนส่วนใหญ่ในเขตเทศบาลเมืองบุรีรัมย์ มีความพอใจในภาพรวม เฉลี่ยร้อยละ 43.40 ไม่พอใจ ร้อยละ 29.63 และพอใจมาก ร้อยละ 26.97 ตามลำดับ

แสดงระดับความพึงพอใจยุทธศาสตร์ที่ 5 การพัฒนาระบบสาธารณสุข

ความพึงพอใจ	ระดับความพึงพอใจ (ร้อยละ)		
	พอใจมาก	พอใจ	ไม่พอใจ
1) มีการเปิดโอกาสให้ประชาชนมีส่วนร่วมการเสนอโครงการ/กิจกรรม	32.58	43.82	23.60
2) มีการประชาสัมพันธ์ให้ประชาชนรับรู้ข้อมูลของโครงการ/กิจกรรม	32.58	42.70	24.72
3) มีการเปิดโอกาสให้ประชาชนแสดงความคิดเห็นในโครงการ/กิจกรรม	33.71	40.45	25.84
4) มีการรายงานผลดำเนินงานของโครงการ/กิจกรรมให้ประชาชนทราบ	29.21	43.82	26.97
5) การเปิดโอกาสให้ประชาชนตรวจสอบการดำเนินโครงการ/กิจกรรม	33.71	42.70	23.60
6) การดำเนินงานเป็นไปตามระยะเวลาที่กำหนด	24.72	43.82	31.46
7) ผลการดำเนินโครงการ/กิจกรรมนำไปสู่การแก้ไขปัญหาของประชาชนในท้องถิ่น	32.58	41.57	25.84
8) ประโยชน์ที่ประชาชนได้รับจากการดำเนินโครงการ/กิจกรรม	30.34	43.82	25.84
ค่าเฉลี่ยระดับความพึงพอใจในภาพรวม	31.18	42.84	25.98

ผลการสำรวจความพึงพอใจตามยุทธศาสตร์ที่ 5 การพัฒนาระบบสาธารณสุข ประจำปี 2565 สรุปได้ว่าประชาชนส่วนใหญ่ในเขตเทศบาลเมืองบุรีรัมย์ มีความพอใจในภาพรวม เฉลี่ยร้อยละ 42.84 พพอใจมาก ร้อยละ 31.18 และไม่พอใจ ร้อยละ 25.98 ตามลำดับ

แสดงระดับความพึงพอใจยุทธศาสตร์ที่ 6 การพัฒนาการศึกษา ศิลปะ วัฒนธรรม จารีตประเพณีและภูมิปัญญาท้องถิ่น

ความพึงพอใจ	ระดับความพึงพอใจ (ร้อยละ)		
	พอใจมาก	พอใจ	ไม่พอใจ
1) มีการเปิดโอกาสให้ประชาชนมีส่วนร่วมการเสนอโครงการ/กิจกรรม	28.09	46.07	25.84
2) มีการประชาสัมพันธ์ให้ประชาชนรับรู้ข้อมูลของโครงการ/กิจกรรม	29.21	43.82	26.97
3) มีการเปิดโอกาสให้ประชาชนแสดงความคิดเห็นในโครงการ/กิจกรรม	26.97	44.94	28.09
4) มีการรายงานผลดำเนินงานของโครงการ/กิจกรรมให้ประชาชนทราบ	29.21	41.57	29.21
5) การเปิดโอกาสให้ประชาชนตรวจสอบการดำเนินโครงการ/กิจกรรม	31.46	41.57	26.97
6) การดำเนินงานเป็นไปตามระยะเวลาที่กำหนด	25.84	46.07	28.09
7) ผลการดำเนินโครงการ/กิจกรรมนำไปสู่การแก้ไขปัญหาของประชาชนในท้องถิ่น	26.97	46.07	26.97
8) ประโยชน์ที่ประชาชนได้รับจากการดำเนินโครงการ/กิจกรรม	24.72	48.31	26.97
ค่าเฉลี่ยระดับความพึงพอใจในภาพรวม	27.81	44.80	27.39

ผลการสำรวจความพึงพอใจตามยุทธศาสตร์ที่ 6 การพัฒนาการศึกษา ศิลปะ วัฒนธรรม จารีตประเพณี และภูมิปัญญาท้องถิ่นประจำปี 2565 สรุปได้ว่าประชาชนส่วนใหญ่ในเขตเทศบาลเมืองบุรีรัมย์ มีความพอใจในภาพรวม เฉลี่ยร้อยละ 44.80 พอใจมาก ร้อยละ 27.81 และไม่พอใจ ร้อยละ 27.39 ตามลำดับ

แสดงระดับความพึงพอใจยุทธศาสตร์ที่ 7 การพัฒนาการเมือง การบริหารและการบริการประชาชน

ความพึงพอใจ	ระดับความพึงพอใจ (ร้อยละ)		
	พอใจมาก	พอใจ	ไม่พอใจ
1) มีการเปิดโอกาสให้ประชาชนมีส่วนร่วมการเสนอโครงการ/กิจกรรม	29.21	42.70	28.09
2) มีการประชาสัมพันธ์ให้ประชาชนรับรู้ข้อมูลของโครงการ/กิจกรรม	25.84	46.07	28.09
3) มีการเปิดโอกาสให้ประชาชนแสดงความคิดเห็นในโครงการ/กิจกรรม	22.47	47.19	30.34
4) มีการรายงานผลดำเนินงานของโครงการ/กิจกรรมให้ประชาชนทราบ	24.72	44.94	30.34
5) การเปิดโอกาสให้ประชาชนตรวจสอบการดำเนินโครงการ/กิจกรรม	25.84	46.07	28.09
6) การดำเนินงานเป็นไปตามระยะเวลาที่กำหนด	24.72	46.07	29.21
7) ผลการดำเนินโครงการ/กิจกรรมนำไปสู่การแก้ไขปัญหาของประชาชนในท้องถิ่น	23.60	47.19	29.21
8) ประโยชน์ที่ประชาชนได้รับจากการดำเนินโครงการ/กิจกรรม	22.47	48.31	29.21
ค่าเฉลี่ยระดับความพึงพอใจในภาพรวม	24.86	46.07	29.07

ผลการสำรวจความพึงพอใจตามยุทธศาสตร์ที่ 7 การพัฒนาการเมือง การบริหารและการบริการประชาชน ประจำปี 2565 สรุปได้ว่าประชาชนส่วนใหญ่ในเขตเทศบาลเมืองบุรีรัมย์ มีความพอใจในภาพรวม เฉลี่ยร้อยละ 46.07 ไม่พอใจ ร้อยละ 29.07 และพอใจมาก ร้อยละ 24.86 ตามลำดับ

4. สรุปผลการวิเคราะห์การติดตามและประเมินผล

สรุปการประเมินผลการทำงานพัฒนาท้องถิ่นไปปฏิบัติ ประจำปีงบประมาณ พ.ศ. 2565

1. โครงการที่บรรจุในแผนพัฒนาท้องถิ่น (พ.ศ. 2561-2565)

ลำดับที่	โครงการ/กิจการ	ตัวชี้วัด/เป้าหมาย	งบประมาณที่ดำเนินการจริง	ผลที่ได้รับ	ผลการดำเนินงาน	หน่วยงานรับผิดชอบ
1. ยุทธศาสตร์การพัฒนาด้านโครงสร้างพื้นฐาน						
1	โครงการก่อสร้างถนน ค.ส.ล. พร้อมวางท่อระบายน้ำ ค.ส.ล. และบ่อบำบัด ค.ส.ล. ขอยจัดซื้อ (ขอยรับจ้างนำสยาม (ชุมชนบุตาควนใต้)	พื้นที่ได้รับก่อสร้างและปรับปรุง ร้อยละ 100	91,000	พื้นที่ได้รับก่อสร้างและปรับปรุง ร้อยละ 100	1. ทำให้การคมนาคมและการสัญจรไปมาของประชาชนมีความสะดวกรวดเร็วขึ้น 2. ทำให้บ้านเมืองและท้องถิ่นมีความเจริญ 3. ทำให้บ้านเมืองมีความเป็นระเบียบเรียบร้อย สวยงาม 4. ประหยัดงบประมาณในการซ่อมแซม	กองช่าง
2. ยุทธศาสตร์การพัฒนาสิ่งแวดล้อมและการจัดการทรัพยากรธรรมชาติ						
2	โครงการเฝ้าระวังและควบคุมคุณภาพน้ำจากแหล่งต่างๆ ที่เทศบาลรับผิดชอบ	1. ได้รับทราบผลการตรวจวิเคราะห์คุณภาพน้ำเพื่อเป็นข้อมูลสำหรับควบคุมคุณภาพน้ำที่เทศบาลรับผิดชอบ 2. ตรวจวิเคราะห์น้ำ 4 ครั้ง/ปี	99,315.00	1. ได้รับทราบผลการตรวจวิเคราะห์คุณภาพน้ำเพื่อเป็นข้อมูลสำหรับควบคุมคุณภาพน้ำที่เทศบาลรับผิดชอบ 2. ตรวจวิเคราะห์น้ำ 4 ครั้ง/ปี	1) นำในระบบบำบัดน้ำเสีย ได้รับการตรวจวิเคราะห์คุณภาพ ปีละ 4 ครั้ง ทำให้สามารถควบคุมคุณภาพน้ำทั้งของระบบบำบัดน้ำเสีย ได้ตามมาตรฐานน้ำทิ้งที่กฎหมายที่กำหนด 2) นำในบริเวณสถานที่กำจัดขยะมูลฝอยของเทศบาลฯ ได้รับการตรวจวิเคราะห์ปีละ 4 ครั้ง ทำให้ทราบว่ามีการรั่วไหลหรือการเจือปนจากน้ำชะล้างของขยะหรือไม่ 3) แผลงน้ำในเขตเทศบาลและน้ำในลำคลองที่มีจุดเชื่อมต่อกับระบบบำบัดน้ำเสีย ได้รับการตรวจวิเคราะห์คุณภาพปีละ 4 ครั้ง ทำให้ทราบว่ามีการรั่วไหลของน้ำเสียได้ ทำให้สามารถควบคุมคุณภาพสิ่งแวดล้อมบริเวณสถานที่กำจัดขยะได้	กองช่างสุขาภิบาล

ลำดับที่	โครงการ/กิจการ	ตัวชี้วัด/เป้าหมาย	งบประมาณที่ ดำเนินการจริง	ผลที่ได้รับ	ผลการดำเนินงาน	หน่วยงาน รับผิดชอบ
3	โครงการศูนย์เรียนรู้ชุมชน बुद्धาวินได้ปลอดภัย	เกิดศูนย์เรียนรู้ชุมชนปลอดภัย ในเขตเทศบาลเมืองบุรีรัมย์ 1 แห่ง	8,844	เกิดศูนย์เรียนรู้ชุมชนปลอดภัย ในเขตเทศบาลเมือง บุรีรัมย์ 1 แห่ง	1) เกิดการตั้งศูนย์เรียนรู้ต้นแบบการจัดการขยะเหลือ ศูนย์ชุมชนปลอดภัย ณ ชุมชนบุद्धาวินได้ 2) เกิด ความยั่งยืนในการดำเนินโครงการชุมชนปลอดภัยวิถี ชุมชนเมือง 3) เกิดเป็นพื้นที่เรียนรู้และถ่ายทอดการ ดำเนินงานชุมชนปลอดภัยวิถีชุมชนเมือง 4) เกิด ความต่อเนื่องในการดำเนินโครงการชุมชนปลอดภัย	กองช่างสุขาภิบาล
4	โครงการรณรงค์รักษาความสะอาดและพัฒนา สภาพแวดล้อมในวันสำคัญต่างๆ	จำนวนการจัดกิจกรรม รณรงค์พัฒนาสิ่งแวดล้อม จำนวน 2 ครั้ง/ปี	29,565	จัดกิจกรรมรณรงค์ พัฒนาสิ่งแวดล้อม จำนวน 2 ครั้ง/ปี	ดำเนินการจัดกิจกรรมรณรงค์รักษาความสะอาดและ พัฒนาสิ่งแวดล้อม ในวันสำคัญต่างๆ ซึ่งในการจัด กิจกรรมรณรงค์ ในปีงบประมาณ 2565 หลังจากงาน ประเมินผลย่อยทง ในวันที่ 20 พฤศจิกายน 2564 และกิจกรรม Bigcleaningday ตลาดสดเทศบาลเมือง บุรีรัมย์ เนื่องในสถานการณ์แพร่ระบาดของโรคติดเชื้อ Covid-19 ในวันที่ 14 มกราคม 2565	กองสาธารณสุขฯ

ลำดับที่	โครงการ/กิจการ	ตัวชี้วัด/เป้าหมาย	งบประมาณที่ดำเนินการจริง	ผลที่ได้รับ	ผลการดำเนินงาน	หน่วยงานรับผิดชอบ
5	โครงการบ้านสะอาด ชุมชนสะอาดสิ่งแวดล้อมดี	จำนวนชุมชนทั้ง 18 ชุมชนมีความสะอาด	28,875	จำนวนชุมชนทั้ง 18 ชุมชนมีความสะอาด	ดำเนินกิจกรรมโครงการโดยการออกรณรงค์พัฒนาสิ่งแวดล้อมในชุมชน 18 ชุมชน ในเขตเทศบาลเมืองบุรีรัมย์ โดยความร่วมมือของเจ้าหน้าที่และพนักงานกองสาธารณสุขฯ กองช่างและกองช่างสุขาภิบาลเทศบาลเมืองบุรีรัมย์ พร้อมประชาชน อสม. และผู้แทนชุมชนร่วมกิจกรรมการรักษาความสะอาดพัฒนาสิ่งแวดล้อม ตลอดจนให้ความรู้ด้านการจัดการขยะมูลฝอยและการจัดการสิ่งแวดล้อมที่อยู่อาศัยในชุมชนของตนเอง ยังผลให้ชุมชนมีความสะอาดสิ่งแวดล้อมดี ช่วยลดปัญหาด้านสิ่งแวดล้อมและปัญหาด้านสุขภาพอนามัยของคนในชุมชน อันเกิดจากสภาพแวดล้อมที่อยู่อาศัยในชุมชนไม่เอื้ออำนวยต่อการมีสุขภาพที่ดี	กองสาธารณสุขฯ
3. ยุทธศาสตร์การพัฒนาด้านเศรษฐกิจ						
6	โครงการถนนคนเดินเซราะกราว Wakling Street	มีถนนคนเดินเซราะกราวถนนสายวัฒนธรรมของคนบุรีรัมย์ ให้บริการประชาชนและนักท่องเที่ยว จำนวน 1 แห่ง	ดำเนินการโดยไม่มีงบประมาณ	มีถนนคนเดินเซราะกราว ถนนสายวัฒนธรรมของคนบุรีรัมย์ ให้บริการประชาชนและนักท่องเที่ยว จำนวน 1 แห่ง	ดำเนินการบริหารจัดการถนนคนเดินเซราะกราวให้เป็นถนนสายวัฒนธรรมของคนบุรีรัมย์ เป็นสถานที่ทำมาหากิน สถานที่แสดงออกของเยาวชน สถานที่แสดงสินค้าพื้นบ้าน อาหารพื้นเมือง อาทิ เช่น การจัดการแสดง การจัดจ้างเครื่องเสียงพร้อมกลองชุด การจัดซื้ออาหารและเครื่องดื่มักแสดง ฯลฯ เพื่อให้บริการแก่ประชาชนผู้มาใช้บริการในถนนคนเดินเซราะกราว	กองสาธารณสุขฯ
7	โครงการฝึกอบรมส่งเสริมอาชีพให้กับประชาชนในชุมชน	ประชาชนเข้ารับการฝึกอบรมส่งเสริมอาชีพ จำนวน 18 ชุมชน	13,144	ประชาชนเข้ารับการฝึกอบรมส่งเสริมอาชีพ จำนวน 18 ชุมชน	ประชาชนได้รับความรู้และพัฒนาอาชีพเสริม ประชาชนมีอาชีพเสริมเพิ่มรายได้ให้แก่ครอบครัว	กองสวัสดิการสังคม

ลำดับที่	โครงการ/กิจการ	ตัวชี้วัด/เป้าหมาย	งบประมาณที่ดำเนินการจริง	ผลที่ได้รับ	ผลการดำเนินงาน	หน่วยงานรับผิดชอบ
4. ยุทธศาสตร์การพัฒนาด้านสังคม และสร้างความเป็นธรรม						
8	โครงการจัดทำแผนชุมชน	ประชาชนมีส่วนร่วมในการจัดทำแผนชุมชน จำนวน 18 ชุมชน	ดำเนินการโดยไม่มีใช้ งบบ	ประชาชนมีส่วนร่วมในการจัดทำแผนชุมชน จำนวน 18 ชุมชน	แผนชุมชนนำไปสู่การบรรจุเป็นโครงการพัฒนาในแผนพัฒนาท้องถิ่นของเทศบาลเมืองบุรีรัมย์	กองสวัสดิการสังคม
9	โครงการโรงเรียนผู้สูงอายุ	ผู้สูงอายุมีความรู้ ความเข้าใจ ตามหลักสูตรที่โรงเรียนจัดขึ้น และสามารถนำไปใช้ ชีวิตประจำวันได้ 18 ชุมชน	9,000	ผู้สูงอายุมีความรู้ ความเข้าใจ ตามหลักสูตรที่โรงเรียนจัดขึ้น และสามารถนำไปใช้ ชีวิตประจำวันได้ 18 ชุมชน	ผู้สูงอายุมีการเรียนรู้ตามหลักสูตร มีสถานที่สำหรับผู้สูงอายุเพื่อพบปะแลกเปลี่ยนความรู้	กองสวัสดิการสังคม
10	โครงการสนับสนุนงบประมาณแก่คณะกรรมการพัฒนาสตรีตำบลอำเภอเมืองบุรีรัมย์	เทศบาลเมืองบุรีรัมย์สนับสนุนงบประมาณแก่คณะกรรมการพัฒนาสตรีตำบลอำเภอเมืองบุรีรัมย์ จำนวน 1 กิจกรรม	20,000	เทศบาลเมืองบุรีรัมย์สนับสนุนงบประมาณแก่คณะกรรมการพัฒนาสตรีตำบลอำเภอเมืองบุรีรัมย์ จำนวน 1 กิจกรรม	ได้แสดงถึงการร่วมพลังองค์กรสตรี สร้างความเข้มแข็ง ความสามัคคี ขององค์กรสตรี ตำบลในเมือง อำเภอเมืองบุรีรัมย์มากยิ่งขึ้น	กองสวัสดิการสังคม
11	โครงการพัฒนาศักยภาพผู้สูงอายุในชุมชน	ผู้สูงอายุในชุมชนมีศักยภาพในการพัฒนาตนเองและชุมชน จำนวน 18 ชุมชน	186,965	ผู้สูงอายุในชุมชนมีศักยภาพในการพัฒนาตนเองและชุมชน จำนวน 18 ชุมชน	ผู้สูงอายุได้มีการแลกเปลี่ยนเรียนรู้กับผู้สูงอายุท้องถิ่นอื่น	กองสวัสดิการสังคม
12	โครงการสนับสนุนกองทุนสวัสดิการชุมชน (ออมวันละบาท)	สนับสนุนกองทุนสวัสดิการชุมชน	10,000	สนับสนุนกองทุนสวัสดิการชุมชน	1. สนับสนุนให้แก่ออกกองทุนสวัสดิการชุมชน (ออมวันละบาท) 2. ประชาชนรวมตัวกันออมวันละบาทเพื่อช่วยเหลือเกื้อกูลวิถีชีวิตตั้งแต่เกิด แก่ เจ็บ ตาย และอื่นๆ	กองสวัสดิการสังคม
13	โครงการสงเคราะห์เบี้ยยังชีพผู้สูงอายุในชุมชน	ผู้สูงอายุได้รับเงินสงเคราะห์เบี้ยยังชีพรายละ 500 บาทต่อเดือน จำนวน 18 ชุมชน	144,500	ผู้สูงอายุได้รับเงินสงเคราะห์เบี้ยยังชีพรายละ 500 บาทต่อเดือน จำนวน 18 ชุมชน	ผู้สูงอายุได้รับเงินสงเคราะห์เบี้ยยังชีพครบตามสิทธิ	กองสวัสดิการสังคม

ลำดับที่	โครงการ/กิจการ	ตัวชี้วัด/เป้าหมาย	งบประมาณที่ ดำเนินการจริง	ผลที่ได้รับ	ผลการดำเนินงาน	หน่วยงาน รับผิดชอบ
14	โครงการสงเคราะห์เบี้ยความพิการในชุมชน	ผู้พิการได้รับเงินสงเคราะห์เบี้ย ความพิการคนละ 800 บาท และ 1,000 บาท จำนวน 18 ชุมชน	5,226,400	ผู้พิการได้รับเงินสงเคราะห์ เบี้ยความพิการคนละ 800 บาท และ 1,000 บาท จำนวน	ผู้พิการได้รับเงินสงเคราะห์เบี้ยยังชีพ ครบ ตามสิทธิ	กองสวัสดิการสังคม
15	โครงการสงเคราะห์เบี้ยผู้สูงอายุในชุมชน	ผู้สูงอายุได้รับเงินสงเคราะห์เบี้ย ยังชีพแบบขั้นบันได คนๆ ละ 600,700,800,1,000 บาทต่อเดือน จำนวน 18 ชุมชน	22,268,200	ผู้สูงอายุได้รับเงินสงเคราะห์เป็น เบี้ยยังชีพแบบขั้นบันได คนๆ ละ 600,700,800,1,000 บาทต่อ เดือน จำนวน 18 ชุมชน	ผู้สูงอายุได้รับเงินสงเคราะห์เบี้ยยังชีพ ครบ ตามสิทธิ	กองสวัสดิการสังคม
16	โครงการเสริมสร้างและพัฒนาการดำเนินกิจการ หอยพักแรมซึ่งมีส่วนร่วมรับผิดชอบต่อสังคมเพื่อถวายเป็น คุณธรรมแก่เยาวชน	ดำเนินการสำรวจหอยพักแรมเขต เทศบาลเมืองบุรีรัมย์ จำนวน 18 ชุมชน	ดำเนินการโดยไม่ใช่ งบประมาณ	ดำเนินการสำรวจหอยพักแรม เขตเทศบาลเมืองบุรีรัมย์ จำนวน 18 ชุมชน	เครือข่ายมีความรู้ ความเข้าใจ ในการดำเนิน กิจการหอยพักแรม พ.ร.บ.หอยพัก พ.ศ.2558	กองสวัสดิการสังคม
17	โครงการเชิดชูคุณธรรมพ่อตัวอย่างประจำชุมชน ประจำชุมชน	พ่อเป็นบุคคลที่เป็นแบบอย่างที่ดี ของชุมชนทั้ง 18 ชุมชน จำนวน 18 คน	9,500	พ่อเป็นบุคคลที่เป็น แบบอย่างที่ดีของชุมชนทั้ง 18 ชุมชน จำนวน 18 คน	ประชาชนมีส่วนร่วมในการแสดงความกตัญญู กตเวทิต่อพ่อ	กองสวัสดิการสังคม
18	โครงการเชิดชูคุณธรรมแม่ตัวอย่าง	แม่เป็นบุคคลที่เป็นแบบอย่างที่ดี ของชุมชนทั้ง 18 ชุมชน จำนวน 18 คน	13,707	แม่เป็นบุคคลที่เป็น แบบอย่างที่ดีของชุมชนทั้ง 18 ชุมชน จำนวน 18 คน	ประชาชนมีส่วนร่วมในการแสดงความกตัญญู กตเวทิต่อแม่	กองสวัสดิการสังคม

ลำดับที่	โครงการ/กิจการ	ตัวชี้วัด/เป้าหมาย	งบประมาณที่ ดำเนินการจริง	ผลที่ได้รับ	ผลการดำเนินงาน	หน่วยงาน รับผิดชอบ
5. ยุทธศาสตร์การพัฒนาตำบลบึงสาธิต						
19	โครงการอบรมขนาดมดแผนไทยและนวดเท้าเพื่อสุขภาพ	ผู้ผ่านการอบรมขนาดมดแผนไทยสามารถใช้อุปกรณ์นวดแผนไทย จำนวน 40 คน	49,982	ผู้ผ่านการอบรมขนาดมดแผนไทยสามารถใช้อุปกรณ์นวดแผนไทย อาชีพด้านนวดแผนไทย จำนวน 47 คน คิดเป็นร้อยละ 117.50	ศูนย์บริการสาธารณสุขเทศบาลเมืองบุรีรัมย์ ได้ดำเนินการจัดอบรมโครงการนวดแผนไทยและนวดเท้าเพื่อสุขภาพ วันที่ 13 - 17 ธันวาคม 2564 ณ ห้องประชุมสมิทาเทศบาล ชั้น 4 เทศบาลเมืองบุรีรัมย์ มีผู้เข้ารับการอบรมจำนวน 47 คน ผู้รับการอบรมมีความพึงพอใจและนำความรู้ไปดูแลผู้มีปัญหาด้านโครงสร้างร่างกายและกล้ามเนื้อยึดเสริม ผู้ป่วยที่แขนขาอ่อนแรงเป็นอัมพฤกษ์ อัมพาตหรือผู้สูงอายุ เป็นจิตอาสาช่วยดูแลผู้ป่วย (care giver) ในชุมชน บางคนใช้ความรู้ความสามารถในการประกอบอาชีพนวดแผนไทย ให้มีรายได้เลี้ยงครอบครัว	กองสาธารณสุข
20	โครงการอุดหนุนงบประมาณแก่คณะกรรมการชุมชนเพื่อดำเนินงานตามแนวทางการพระราชดำริ(ด้านสาธารณสุข)	ดำเนินงานตามแนวทางการพระราชดำริ (ด้านสาธารณสุข) จำนวน 3 โครงการ ทั้ง 18 ชุมชน	360,000	ดำเนินงานตามแนวทางการพระราชดำริ (ด้านสาธารณสุข) จำนวน 3 โครงการ ทั้ง 18 ชุมชน	กองสาธารณสุขได้ดำเนิน โครงการอุดหนุนงบประมาณแก่คณะกรรมการชุมชน เพื่อดำเนินงานตามแนวทางการพระราชดำริ (ด้านสาธารณสุข) จำนวน 3 โครงการ ทั้ง 18 ชุมชน	กองสาธารณสุข
21	โครงการพัฒนาระบบบริการสาธารณสุขมูลฐานและการพัฒนาสุขภาพประชาชน	จำนวน อสม.ได้รับการอบรม 6 ครั้ง	68,303	อสม.ได้รับการอบรม 6 ครั้ง	จัดประชุมอาสาสมัครสาธารณสุข เทศบาลเมืองบุรีรัมย์ จำนวน 6 ครั้ง	กองสาธารณสุข

ลำดับที่	โครงการ/กิจการ	ตัวชี้วัด/เป้าหมาย	งบประมาณที่ ดำเนินการจริง	ผลที่ได้รับ	ผลการดำเนินงาน	หน่วยงาน รับผิดชอบ
22	โครงการรณรงค์ป้องกันโรคพิษสุนัขบ้า	สุนัขและแมวได้รับวัคซีนป้องกันโรคพิษสุนัขบ้าปีละ 1 ครั้ง	73,515	สุนัขและแมวได้รับวัคซีนป้องกันโรคพิษสุนัขบ้าปีละ 1 ครั้ง คิดเป็นร้อยละ 100	กองสาธารณสุข เทศบาลเมืองบุรีรัมย์ร่วมกับสำนักงานปศุสัตว์จังหวัดบุรีรัมย์ และสำนักงานปศุสัตว์อำเภอเมืองบุรีรัมย์ ได้จัดกิจกรรมรณรงค์ป้องกันโรคพิษสุนัขบ้า ประจำปี 2565 ในวันที่ 16 สิงหาคม 2565 - วันที่ 26 สิงหาคม 2565 เวลา 08.00 - 16.00 น. ณ ชุมชนทั้ง 18 ชุมชน ในเขตเทศบาลเมืองบุรีรัมย์ รวมสัตว์เลี้ยงที่ได้รับบริการฉีดวัคซีนทั้งสิ้น จำนวน 2,244 ตัว ทำหมัน 222 ตัว	กองสาธารณสุขฯ
23	โครงการพัฒนาระบบฐานข้อมูลการบริหารจัดการสถานประกอบการ ตาม พ.ร.บ.สาธารณสุข พ.ศ. 2535	จำนวนโปรแกรมบริหารจัดการฯ 1 โปรแกรม	99,500	จำนวนโปรแกรมบริหารจัดการฯ 1 โปรแกรม	ดำเนินการจัดการลงโปรแกรมบริหารจัดการสถานประกอบการและออกใบอนุญาตหรือหนังสือรับรองการแจ้งพระราชบัญญัติสาธารณสุข พ.ศ. 2535	กองสาธารณสุขฯ
6. ยุทธศาสตร์การพัฒนาด้านการศึกษา ศิลปะ วัฒนธรรม และภูมิปัญญาท้องถิ่น						
24	โครงการอบรมสัมมนาเชิงปฏิบัติการและศึกษาดูงานพนักงานครูและบุคลากรทางการศึกษาสังกัดเทศบาลเมืองบุรีรัมย์	พนักงานครูและบุคลากรทางการศึกษาสังกัดเทศบาลเมืองบุรีรัมย์ ร้อยละ 100 ได้รับการส่งเสริมให้มีความรู้ความสามารถในด้านบริหารจัดการเรียนรู้ตรงตามระดับชั้นที่สอน	131,464	พนักงานครูและบุคลากรทางการศึกษาสังกัดเทศบาลเมืองบุรีรัมย์ ร้อยละ 100 ได้รับการส่งเสริมให้มีความรู้ความสามารถในด้านบริหารจัดการเรียนรู้ตรงตามระดับชั้นที่สอน	พนักงานครูและบุคลากรทางการศึกษาได้รับการพัฒนาและมีความรู้ใหม่ๆ ในการจัดการเรียนรู้ให้มีความก้าวหน้า	กองการศึกษา

ลำดับที่	โครงการ/กิจกรรม	ตัวชี้วัด/เป้าหมาย	งบประมาณที่ดำเนินการจริง	ผลที่ได้รับ	ผลการดำเนินงาน	หน่วยงานรับผิดชอบ
25	โครงการประชุมสัมมนาเชิงปฏิบัติการ คณะกรรมการประสานงานวิชาการจัดการศึกษา ท้องถิ่นสังกัดเทศบาลเมืองบุรีรัมย์	ผู้บริหารสถานศึกษาคณะกรรมการประสานงานวิชาการจัดการศึกษา จำนวน 201 คน มีความรู้ความเข้าใจในกระบวนการพัฒนาผลสัมฤทธิ์ของผู้เรียน	89,520	ผู้บริหารสถานศึกษา คณะกรรมการประสานงานวิชาการจัดการศึกษา จำนวน 201 คน ได้เข้าร่วมการอบรม สัมมนาเชิงปฏิบัติการ	ผู้บริหารสถานศึกษา คณะกรรมการประสานงานวิชาการ พนักงานครูและบุคลากรทางการศึกษา มีความรู้ความเข้าใจและสามารถพัฒนากระบวนการจัดการเรียนรู้ การส่งเสริมสนับสนุนการเรียนรู้ และการพัฒนาตนเองตามหลักการประเมินผลการปฏิบัติงานเพื่อพัฒนาผลสัมฤทธิ์การเรียนรู้ของผู้เรียนได้	กองการศึกษา
26	โครงการพัฒนาครูต้นแบบด้านการเรียนรู้ใน ศตวรรษที่ 21	พนักงานครูและบุคลากรทางการศึกษาได้รับบริการอบรม พัฒนาศักยภาพ จำนวน 84 คน	39,985	ผู้บริหารเทศบาล ผู้บริหารสถานศึกษา พนักงานครู บุคลากรทางการศึกษา และเจ้าหน้าที่ที่เกี่ยวข้อง จำนวน 84 คน มีความรู้ความเข้าใจ มี	-เพื่อจัดอบรมสัมมนาเชิงปฏิบัติการและศึกษาดูงานด้านการจัดการเรียนรู้ให้แก่พนักงานครู -ผู้บริหารสถานศึกษา และบุคลากรทางการศึกษา - เพื่อพัฒนาครูให้มีความรู้ความสามารถในด้านการจัดการเรียนรู้อย่างมีคุณภาพ -เพื่อพัฒนาศักยภาพของครูในด้านการเป็นผู้นำทางด้านวิชาการ การถ่ายทอดและสร้างเครือข่ายการจัดการเรียนรู้ที่มีประสิทธิภาพให้แก่เพื่อนร่วมวิชาชีพ	กองการศึกษา
27	โครงการอบรมสัมมนาและศึกษาดูงานการจัดทำแผนพัฒนาการศึกษาของคณะกรรมการจัดการศึกษาสังกัดเทศบาลเมืองบุรีรัมย์	คณะกรรมการจัดทำแผนพัฒนาการศึกษาของเทศบาลเมืองบุรีรัมย์ ร้อยละ 100 ได้รับการพัฒนาให้มีความรู้ความเข้าใจ และสามารถจัดทำแผนพัฒนาการศึกษาได้อย่างถูกต้อง	26,580	คณะกรรมการจัดทำแผนพัฒนาการศึกษาของเทศบาลเมืองบุรีรัมย์ ร้อยละ 100 ได้รับการพัฒนาให้มีความรู้ความเข้าใจ และสามารถจัดทำแผนพัฒนาการศึกษาได้อย่างถูกต้อง	1. พนักงานครูและบุคลากรทางการศึกษามีความรู้ความเข้าใจและสามารถจัดทำแผนพัฒนาการศึกษา และแผนปฏิบัติการประจำปีได้อย่างถูกต้อง และมีการพัฒนา แสวงหาความรู้หรือทักษะ และสามารถนำไปสู่การปฏิบัติในการจัดทำแผนประจำปีได้ 2. สถานศึกษามีแผนพัฒนาการศึกษาที่มีคุณภาพและพัฒนาอย่างต่อเนื่อง มีประสิทธิภาพต่อผู้เรียน พนักงานครู สถานศึกษา และสอดคล้องกับมาตรฐานการศึกษาสถานศึกษา	กองการศึกษา

ลำดับที่	โครงการ/กิจการ	ตัวชี้วัด/เป้าหมาย	งบประมาณที่ ดำเนินการจริง	ผลที่ได้รับ	ผลการดำเนินงาน	หน่วยงาน รับผิดชอบ
28	โครงการประชุมสัมมนาสรุปผลการปฏิบัติงาน แสดงผลงานทางการศึกษาและเชิงปฏิบัติการ พนักงานครูและบุคลากรทางการศึกษาในสังกัด เทศบาลเมืองบุรีรัมย์	พนักงานครูและบุคลากรทางการ ศึกษาสังกัดเทศบาลเมืองบุรีรัมย์ ร้อย ละ 100 ได้รับการส่งเสริมให้พัฒนา ตนเองและพัฒนาหน่วยงานให้ได้ตาม มาตรฐานตำแหน่งและมาตรฐาน วิชาชีพ มีขวัญและกำลังใจในการ ปฏิบัติงาน	73,150	พนักงานครูและบุคลากร ทางการศึกษาสังกัดเทศบาล เมืองบุรีรัมย์ ร้อยละ 100 ได้รับ การส่งเสริมให้พัฒนาตนเองและ พัฒนางานให้ได้ตามมาตรฐาน ตำแหน่งและมาตรฐานวิชาชีพ มี ขวัญและกำลังใจในการปฏิบัติงาน ร่วมงาน และสังคม	ผู้บริหารสถานศึกษา ครูผู้สอน บุคลากรทางการศึกษา ได้รับการส่งเสริมให้พัฒนาตนเอง และพัฒนางานให้ได้ตามมาตรฐานตำแหน่ง และ มาตรฐานวิชาชีพ มีขวัญและกำลังใจในการปฏิบัติงาน ได้รับการยกย่องเชิดชูเกียรติให้ปรากฏแก่สังคมทั่วไป และเป็นแบบอย่างที่ดีแก่นักเรียน เพื่อนครู เพื่อน ร่วมงาน และสังคม	กองการศึกษา
29	โครงการจ้างเหมาแรงงานหรือจ้างเหมา บุคคลภายนอกปฏิบัติงานในส่วนกองการศึกษา	บุคลากรเพียงพอต่อการจัดการเรียน การสอน ทำให้นักเรียนมีวิวัฒนาการที่ ดีขึ้น คิดเป็นร้อยละ 80	1,260,861	บุคลากรเพียงพอต่อการจัดการ เรียนการสอน ทำให้นักเรียนมี วิวัฒนาการที่ดีขึ้น คิดเป็น ร้อยละ 80	จ้างเหมาบุคคลภายนอกปฏิบัติงานในสถานศึกษา โรงเรียนเทศบาล 1, โรงเรียนเทศบาล 2, โรงเรียน เทศบาล 3 และศูนย์พัฒนาเด็กเล็กฯ	กองการศึกษา
30	โครงการร่วมประกวดแข่งขันทักษะทางวิชาการใน งานมหกรรมการจัดการศึกษาท้องถิ่นระดับภาค ตะวันออกเฉียงเหนือ หรือเป็นเจ้าภาพ	โรงเรียนในสังกัดเทศบาลได้เข้า ร่วมกิจกรรมครบ 3 โรงเรียน	296,206	3 โรงเรียน ได้เข้าร่วมการ ประกวดแข่งขันทักษะทาง วิชาการระดับภาค	พนักงานครูและนักเรียนได้เข้าร่วมการ ประกวดแข่งขันทักษะทางวิชาการและได้รับ ประสบการณ์ตรงในการเข้าร่วมแข่งขัน	กองการศึกษา
31	โครงการประกวดแข่งขันทักษะวิชาการในงาน มหกรรมการจัดการศึกษาท้องถิ่นระดับประเทศ	โรงเรียนในสังกัดเทศบาลได้เข้า ร่วมกิจกรรมครบ 3 โรงเรียน	136,210	3 โรงเรียน ได้เข้าร่วมการ ประกวดแข่งขันทักษะทาง วิชาการระดับประเทศ	พนักงานครูและนักเรียนได้เข้าร่วมการประกวด แข่งขันทักษะทางวิชาการและได้รับประสบการณ์ตรง ในการเข้าร่วมแข่งขันในระดับประเทศ	กองการศึกษา
32	โครงการประชุมสัมมนาเชิงปฏิบัติการ ดำเนินงานประกันคุณภาพการศึกษาของ สถานศึกษาสังกัดเทศบาลเมืองบุรีรัมย์	สถานศึกษาในสังกัดเทศบาล เมืองบุรีรัมย์มีการดำเนินงาน ระบบประกันคุณภาพภายใน สถานศึกษาที่มีคุณภาพ จำนวน 4 แห่ง	40,240	สถานศึกษาในสังกัด เทศบาลเมืองบุรีรัมย์ จำนวน 4 แห่ง ได้มีการ ดำเนินงานระบบประกัน คุณภาพภายในสถานศึกษา	1) สถานศึกษามีมาตรฐานการศึกษาขึ้น พื้นฐานและมาตรฐานการศึกษาปฐมวัย 2) สถานศึกษามีแนวทางการดำเนินงานการ ประกันคุณภาพการศึกษา ปีการศึกษา 2565	กองการศึกษา

ลำดับที่	โครงการ/กิจการ	ตัวชี้วัด/เป้าหมาย	งบประมาณที่ ดำเนินการจริง	ผลที่ได้รับ	ผลการดำเนินงาน	หน่วยงาน รับผิดชอบ
33	โครงการบริหารศูนย์พัฒนาเด็กเล็กเทศบาลเมืองบุรีรัมย์	ศูนย์พัฒนาเด็กเล็ก 3 มีการบริหารจัดการอย่างเป็นระบบ และมีประสิทธิภาพเพิ่มมากขึ้น คิดเป็นร้อยละ 80	53,759	ศูนย์พัฒนาเด็กเล็ก 3 มีการบริหารจัดการอย่างเป็นระบบ และมีประสิทธิภาพเพิ่มมากขึ้น คิดเป็นร้อยละ 80	จัดซื้อวัสดุ อุปกรณ์ สื่อการเรียนการสอน	กองการศึกษา
34	โครงการอบรมการศึกษาบุคลากรคณะกรรมการการศึกษาของเทศบาลเมืองบุรีรัมย์	คณะกรรมการการศึกษาของเทศบาลเมืองบุรีรัมย์ พนักงานเทศบาล ผู้บริหารสถานศึกษา และพนักงานครู จำนวน 117 คน ได้รับความเข้าใจในจัดทำแผนพัฒนา การศึกษาและติดตามประเมินผลโครงการได้	47,990	คณะกรรมการการศึกษาของเทศบาลเมืองบุรีรัมย์ พนักงานเทศบาล ผู้บริหารสถานศึกษา และพนักงานครู จำนวน 117 คน คิดเป็นร้อยละ 100 ได้รับการพัฒนาใหม่มีความรู้ความเข้าใจในจัดทำแผนพัฒนาการศึกษาและ	คณะกรรมการการศึกษาของเทศบาลเมืองบุรีรัมย์ พนักงานเทศบาล ผู้บริหารสถานศึกษาและพนักงานครู มีความรู้ความเข้าใจและสามารถจัดทำแผนพัฒนาการศึกษาได้ และประเมินความสำเร็จของการดำเนินงานโครงการ เพื่อเป็นข้อมูลในการปรับปรุงพัฒนา	กองการศึกษา
35	โครงการพัฒนาแหล่งเรียนรู้ตามหลักปรัชญาของเศรษฐกิจพอเพียงในสถานศึกษา	นักเรียนโรงเรียนเทศบาล 3 ระดับชั้น ป.4-6 จำนวน 220 คน ได้เข้าร่วมการอบรมเชิงปฏิบัติการและได้ร่วมกิจกรรมลงมือปฏิบัติและพัฒนาแหล่งเรียนรู้ในโรงเรียน และมีแหล่งเรียนรู้ตามหลักปรัชญาของเศรษฐกิจพอเพียง	50,000	นักเรียนโรงเรียนเทศบาล 3 ระดับชั้น ป.4-6 จำนวน 220 คน คิดเป็นร้อยละ 100 ได้เข้าร่วมการอบรมเชิงปฏิบัติการและได้ร่วมกิจกรรมลงมือปฏิบัติและพัฒนาแหล่งเรียนรู้ในโรงเรียน และมีแหล่งเรียนรู้ตามหลักปรัชญาของเศรษฐกิจพอเพียง	1 นักเรียนมีความรู้ความเข้าใจในการพัฒนาแหล่งเรียนรู้ในโรงเรียนตามหลักปรัชญาของเศรษฐกิจพอเพียง 2 นักเรียนสามารถลงมือปฏิบัติและพัฒนาแหล่งเรียนรู้ในโรงเรียนตามหลักปรัชญาของเศรษฐกิจพอเพียง และนำไปใช้ในการดำรงชีวิตได้ 3 โรงเรียนมีแหล่งเรียนรู้ที่ดีและมีสภาพแวดล้อมที่เอื้ออำนวยในการจัดกิจกรรมพัฒนาผู้เรียนได้สอดคล้องกับวิสัยทัศน์ของโรงเรียน	กองการศึกษา

ลำดับที่	โครงการ/กิจการ	ตัวชี้วัด/เป้าหมาย	งบประมาณที่ ดำเนินการจริง	ผลที่ได้รับ	ผลการดำเนินงาน	หน่วยงาน รับผิดชอบ
36	โครงการสนับสนุนค่าใช้จ่ายในการบริหาร สถานศึกษา	นักเรียนได้รับโอกาสทาง การศึกษาโดยเท่าเทียมกัน ร้อย ละ 100	39,616,105	นักเรียนได้รับโอกาสทาง การศึกษาโดยเท่าเทียมกัน ร้อยละ 100	ผลการดำเนินงาน อุดหนุนค่าใช้จ่ายในการบริหาร สถานศึกษา อาทิเช่น อุดหนุนสนับสนุนอาหาร กลางวัน, ค่าปัจจัยพื้นฐานนักเรียนยากจน, ค่าหนังสือ เรียน, ค่าอุปกรณ์การเรียน, ค่าเครื่องแบบนักเรียน, ค่ากิจกรรมพัฒนาผู้เรียน	กองการศึกษา
37	โครงการอุดหนุนสำหรับสนับสนุนอาหารกลางวัน สำหรับสถานศึกษาสังกัดสำนักงานคณะกรรมการ ศึกษาขั้นพื้นฐาน (สพฐ.)	เด็กนักเรียนในสังกัด สพฐ. ได้ รับประทานอาหารกลางวันครบ ร้อยละ 100	8,319,523.17	เด็กนักเรียนในสังกัด สพฐ. ได้ รับประทานอาหารกลางวันครบ ร้อยละ 100	อุดหนุนสนับสนุนอาหารกลางวันสำหรับสถานศึกษา สังกัด (สพฐ.) เป็นค่าอาหารกลางวัน	กองการศึกษา
38	โครงการสนับสนุนอาหารเสริม (นม)	นักเรียนได้รับอาหารเสริม (นม) ในระดับก่อนประถมศึกษา และ ระดับประถมศึกษา ร้อยละ 100	9,505,444.62	นักเรียนได้รับอาหารเสริม (นม)ในระดับก่อน ประถมศึกษา และ ระดับประถมศึกษา ร้อย ละ 50	จัดซื้ออาหารเสริม (นม) ให้แก่สถานศึกษาในสังกัด เทศบาลเมืองบุรีรัมย์ และโรงเรียนสังกัด (สพฐ.) จำนวน 2 โรงเรียน ได้แก่ โรงเรียนอนุบาลบุรีรัมย์ และ โรงเรียนเขตการทางสงเคราะห์ 5 "ไตรคามสิทธิศิลป์" ระหว่างเดือนตุลาคม 2564 - มีนาคม 2565	กองการศึกษา
39	โครงการจัดงานประเพณีทำบุญตักบาตรวันขึ้นปี ใหม่	ประชาชนทั่วไป และประชาชน ในเขตเทศบาล 18 ชุมชน	26,815	ประชาชนทั่วไป และ ประชาชนในเขตเทศบาล 18 ชุมชน คิดเป็นร้อยละ 100	1) เด็ก เยาวชน ประชาชน ได้ร่วมอนุรักษ์มรดก ทางด้านวัฒนธรรม ชนบทธรรมเนียมประเพณี และ วัฒนธรรมอันดีงามด้านพระพุทธศาสนา ของไทยให้คง อยู่สืบไป 2) เด็ก เยาวชน และประชาชน ได้ร่วม ทำบุญตักบาตรวันขึ้นปีใหม่ เกิดความเป็นสิริมงคลแก่ ตนเองและครอบครัว 3) พุทธศาสนิกชนที่มีที่ยึดเหนี่ยว จิตใจ และทำนุบำรุงพระพุทธศาสนาให้อยู่คู่กับ สังคมไทย	กองการศึกษา

ลำดับที่	โครงการ/กิจการ	ตัวชี้วัด/เป้าหมาย	งบประมาณที่ ดำเนินการจริง	ผลที่ได้รับ	ผลการดำเนินงาน	หน่วยงาน รับผิดชอบ
40	โครงการจัดงานประเพณีลอยกระทง	ประชาชนทั่วไป และ ประชาชนในเขตเทศบาล 18 ชุมชน	241,727.30	ประชาชนทั่วไป และ ประชาชนในเขตเทศบาล 18 ชุมชน คิดเป็นร้อยละ 100	1) ประชาชนรู้สึกคุณค่าทางประเพณีวัฒนธรรมของ ไทยมากยิ่งขึ้นและเป็นกรอนุรักษ์ ปลูกฝัง ประเพณี ลอยกระทง สืบสานสืบต่อไป 2) คนในชุมชนได้ทำ กิจกรรมร่วมกัน ก่อให้เกิดความสามัคคีในชุมชนและ ความร่วมมือระหว่าง ประชาชน และองค์กรปกครอง ส่วนท้องถิ่น 3) เป็นการเผยแพร่ประชาสัมพันธ์งาน ประเพณีที่สำคัญของท้องถิ่นและส่งเสริมการท่องเที่ยว สร้างรายได้ให้แก่ประชาชนและชุมชน 4) เกิดความ สำนึกในคุณประโยชน์ของแม่น้ำที่เราได้กินได้ใช้	กองการศึกษา
41	โครงการจัดงานวันสาขบูชา	ประชาชนทั่วไป และประชาชน ในเขตเทศบาล 18 ชุมชน วัด สถานศึกษา	2,550	ประชาชนทั่วไป และ ประชาชนในเขตเทศบาล 18 ชุมชน วัด สถานศึกษา คิดเป็นร้อยละ 100	1 เด็ก เยาวชน และประชาชน ได้รับฟังพระธรรมคำ สอนของสมเด็จพระสังฆราชเจ้า 2 เด็ก เยาวชน และประชาชน ได้ปฏิบัติธรรม สดละ เลิกลาบาต ถวายเป็นพุทธบูชา 3 เด็ก เยาวชน และประชาชน ได้ร่วมทำบุญในวัน สำคัญทางพุทธศาสนา	กองการศึกษา

ลำดับที่	โครงการ/กิจการ	ตัวชี้วัด/เป้าหมาย	งบประมาณที่ดำเนินการจริง	ผลที่ได้รับ	ผลการดำเนินงาน	หน่วยงานรับผิดชอบ
42	โครงการจัดงานประเพณีสงกรานต์และสมโภชศาลพระหลักเมือง	ประชาชนทั่วไป และประชาชนในเขตเทศบาล 18 ชุมชน วัด สถานศึกษา	99,046	ประชาชนทั่วไป และประชาชนในเขตเทศบาล 18 ชุมชน วัด สถานศึกษา คิดเป็นร้อยละ 100	1) เด็ก เยาวชน และประชาชน ได้มีส่วนร่วมในการสืบสานมรดกทางวัฒนธรรม ร่วมอนุรักษ์วัฒนธรรม ประเพณีอันดีงามของท้องถิ่นให้คงอยู่สืบไป 2) เกิดความรักความสามัคคี ความสามัคคีในครอบครัวและชุมชน และเกิดจิตสำนึกความเป็นไทยโดยการร่วมทำกิจกรรมในเทศกาลสงกรานต์ร่วมกัน 3) ได้ร่วมสมโภชศาลพระหลักเมือง สิ่งศักดิ์สิทธิ์ที่อยู่คู่บ้านคู่มือเมืองบุรีรัมย์	กองการศึกษา
43	โครงการจัดงานประเพณีแห่เทียนพรรษา	ประชาชนทั่วไป และประชาชนในเขตเทศบาล 18 ชุมชน วัด สถานศึกษา	85,485	ประชาชนทั่วไป และประชาชนในเขตเทศบาล 18 ชุมชน วัด สถานศึกษา คิดเป็นร้อยละ 100	.1 เด็ก เยาวชน และประชาชน ได้ร่วมอนุรักษ์ประเพณีอันดีงามของไทย และทำบุญบำรุงพระพุทธศาสนาให้คงอยู่สืบไป .2 เกิดความรัก ความสามัคคี ความสัมพันธ์อันดีระหว่างหน่วยงานต่าง ๆ ทั้งภาครัฐ ภาคเอกชน สถานศึกษา วัด และประชาชนในท้องถิ่น 3 เด็ก เยาวชน และประชาชน ได้รับความรู้เกี่ยวกับวันอาสาฬหบูชา วันเข้าพรรษาและการแกะสลักเทียนพรรษา	กองการศึกษา

ลำดับที่	โครงการ/กิจกรรม	ตัวชี้วัด/เป้าหมาย	งบประมาณที่ดำเนินการจริง	ผลที่ได้รับ	ผลการดำเนินงาน	หน่วยงานรับผิดชอบ
44	โครงการจัดกิจกรรมนันทนาการเพื่อเยาวชน	เยาวชนในเขตเทศบาลจำนวน 18 ชุมชน	19,970	เด็กและเยาวชนจำนวน 18 ชุมชน ได้รับการพัฒนาส่งเสริมลักษณะนิสัย อารมณ์แจ่มใส รู้จักการใช้เวลาว่างให้เกิดประโยชน์	1 เด็กและเยาวชนได้รับความรู้ในกิจกรรมนันทนาการและนำไปใช้ให้เกิดประโยชน์ต่อตนเองและสังคม 2 เด็กและเยาวชนเห็นคุณค่าในตนเอง มีความมั่นใจกล้าแสดงออกอย่างเหมาะสม 3 เด็กและเยาวชนมีส่วนร่วมในการเข้าร่วมกิจกรรมด้าน ดนตรี และนันทนาการ 4 เด็กและเยาวชนมีพัฒนาการ ด้านร่างกาย อารมณ์ และสังคม มีมนุษยสัมพันธ์ที่ดีและมีความสามัคคีในหมู่คณะ	กองการศึกษา
45	โครงการส่งเสริมและสนับสนุนกีฬาเด็กและเยาวชนในท้องถิ่น	เด็กและเยาวชนในเขตเทศบาล 18 ชุมชน	18,845	เด็กและเยาวชนในเขตเทศบาล 18 ชุมชน คิดเป็นร้อยละ 100	1) เด็กและเยาวชนมีความรู้ความเข้าใจความเป็นมา กฎกติกา มารยาท- ที่เกี่ยวข้องกับกิจกรรมเชิงกีฬาระดับชุมชน 2) เด็กและเยาวชนมีการพัฒนาทักษะ ซอฟต์แวร์ขั้นพื้นฐานกีฬาฟุตบอลที่ชัดเจน และพัฒนาสู่ความเป็นเลิศต่อไป 3) เด็กและเยาวชนมีสุขภาพแข็งแรง โดยการออกกำลังกายและเล่นกีฬา 4) เด็กและเยาวชนใช้เวลาว่างเป็นประโยชน์ ห่างไกลยาเสพติด 5) เด็กและเยาวชน มีความสามัคคีในหมู่คณะ รู้จักการทำงานเป็นทีม	กองการศึกษา
7. ยุทธศาสตร์การพัฒนาด้านการเมือง การบริหารและการบริการประชาชน						
46	โครงการจัดกิจกรรมวันเทศบาลและร่วมกิจกรรมวันท้องถิ่นไทย	จำนวนบุคคลเข้าร่วมกิจกรรม 2 กิจกรรม	500	จำนวนบุคคลเข้าร่วมกิจกรรม 2 กิจกรรม	- ร่วมกิจกรรมวันท้องถิ่นไทยซึ่งตรงกับวันที่ 18 มีนาคม ของทุกปี ร่วมกับ อบต.อื่น ในจังหวัด - จัดกิจกรรมวันเทศบาล 24 เมษายน ณ สำนักงานเทศบาลเมืองบุรีรัมย์	สำนักปลัดเทศบาล

ลำดับที่	โครงการ/กิจการ	ตัวชี้วัด/เป้าหมาย	งบประมาณที่ ดำเนินการจริง	ผลที่ได้รับ	ผลการดำเนินงาน	หน่วยงาน รับผิดชอบ
47	โครงการจัดประชุมหัวหน้าส่วนการงานของเทศบาล	ตอบสนองพัฒนาางของเทศบาลมากกว่าร้อยละ 80	3,950	ตอบสนองพัฒนาางของเทศบาลมากกว่าร้อยละ 80	จัดการประชุมหัวหน้าส่วนการงานเทศบาลเมืองบุรีรัมย์ เดือนละ 1/เดือน/ปี	สำนักปลัดเทศบาล
48	โครงการจัดตั้งกิจกรรม 5 ส. สำนักงาน	มีการพัฒนาสถานที่ทำงาน ความเรียบร้อยเรียบร้อยมากกว่า ร้อยละ 80	3,360	มีการพัฒนาสถานที่ทำงาน เกิดความเรียบร้อยเรียบร้อยมากกว่า ร้อยละ 80	จัดกิจกรรม 5 ส. พัฒนา ทำความสะอาดและปรับปรุงสภาพแวดล้อมบริเวณสำนักงาน ปีละ 1 ครั้ง	สำนักปลัดเทศบาล
49	โครงการติดตามและปรับปรุงระบบควบคุมภายในของเทศบาล	มีระบบการควบคุมภายในตามระเบียบ/ครบถ้วนทุกหน่วยงาน ร้อยละ 100	ดำเนินการโดยไม่ใช้งบ	มีระบบการควบคุมภายในตามระเบียบ/ครบถ้วนทุกหน่วยงาน ร้อยละ 100	ดำเนินการประเมินระบบควบคุมภายในเพื่อลดความเสี่ยงในการปฏิบัติงานของเทศบาล	หน่วยตรวจสอบภายใน
50	โครงการสนับสนุนการดำเนินงานให้กับสำนักงานเหล่ากาชาดจังหวัดบุรีรัมย์	หน่วยงานกาชาดจังหวัดได้รับงบประมาณสนับสนุนการปฏิบัติงานจากเทศบาล ปีละ 1 ครั้ง	30,000	หน่วยงานกาชาดจังหวัดได้รับงบประมาณสนับสนุนการปฏิบัติงานจากเทศบาล ปีละ 1 ครั้ง	มีการจัดสนับสนุนงบประมาณให้สำนักงานเหล่ากาชาดจังหวัดบุรีรัมย์ตามโครงการที่ขอรับสนับสนุน เพื่อนำไปช่วยเหลือผู้ประสบภัย ประชาชนผู้ได้รับความเดือดร้อน ปีละ 1 ครั้ง และเทศบาลมีส่วนร่วมกับกาชาดในการช่วยเหลือบรรเทาทุกข์ให้กับประชาชนผู้ประสบภัยได้อย่างทั่วถึง	สำนักปลัดเทศบาล
51	โครงการเสริมสร้างความเข้าใจในเรื่องผลประโยชน์ทับซ้อนให้กับพนักงานเทศบาล และพนักงานจ้างเทศบาลเมืองบุรีรัมย์	พนักงานเทศบาลและพนักงานจ้างเทศบาลเมืองบุรีรัมย์เข้าร่วมโครงการไม่น้อยกว่า ร้อยละ 80	5,600	พนักงานเทศบาลและพนักงานจ้างเทศบาลเมืองบุรีรัมย์เข้าร่วมโครงการไม่น้อยกว่า ร้อยละ 80	มีการจัดการอบรมให้กับพนักงานเทศบาลและพนักงานจ้างของเทศบาลเมืองบุรีรัมย์	สำนักปลัดเทศบาล

ลำดับที่	โครงการ/กิจการ	ตัวชี้วัด/เป้าหมาย	งบประมาณที่ดำเนินการจริง	ผลที่ได้รับ	ผลการดำเนินงาน	หน่วยงานรับผิดชอบ
52	โครงการฝึกอบรมทบทวนเสริมสร้างทักษะการปฏิบัติงานทั่วไปงานป้องกัน/พนักงานดับเพลิง	บุคลากรงานป้องกันได้รับฝึกอบรมแต่ละปีไม่น้อยกว่าร้อยละ 90	8,750	บุคลากรงานป้องกันได้รับการฝึกอบรมแต่ละปีไม่น้อยกว่าร้อยละ 90	มีการจัดการฝึกอบรมให้ความรู้เพื่อทบทวนเสริมสร้างทักษะการปฏิบัติงานทั่วไปงานป้องกันและบรรเทาสาธารณภัย และพนักงานดับเพลิง	สำนักปลัดเทศบาล
53	โครงการฝึกซ้อมแผนปฏิบัติการป้องกันและบรรเทาสาธารณภัย	จัดการฝึกซ้อมแผนและจัดทำแผนอำนวยความสะดวกปีละ 1 ครั้ง	24,869	จัดการฝึกซ้อมแผนและจัดทำแผนอำนวยความสะดวกปีละ 1 ครั้ง	จัดการฝึกซ้อมแผนปฏิบัติการป้องกันและบรรเทาสาธารณภัย ประจำปีงบประมาณ พ.ศ. 2565	สำนักปลัดเทศบาล
54	โครงการประชาสัมพันธ์ส่งเสริมความรู้ด้านการป้องกันและบรรเทาสาธารณภัย	จำนวนกิจกรรมที่จัดให้มีความรุนแรงต่อความปลอดภัย (ครั้ง)	7,650	จำนวนกิจกรรมที่จัดให้มีการรณรงค์ความปลอดภัย (ครั้ง)	- จัดกิจกรรมรณรงค์ประชาสัมพันธ์เสริมสร้างความปลอดภัยในชีวิตและทรัพย์สินในโอกาสเทศกาลต่างๆ เช่น วันปีใหม่ สงกรานต์ และช่วงวันหยุดพิเศษต่อเนื่องหลายวัน - ประชาชนทั่วไปในพื้นที่ได้รับทราบถึงปัญหาและการป้องกันบรรเทาสาธารณภัยได้อย่างถูกต้องเนื่อง - ลดการสูญเสียที่จะเกิดขึ้นแก่ชีวิตและทรัพย์สิน - เมื่อประสบเหตุสามารถปฏิบัติตามขั้นตอนได้อย่างถูกต้อง	สำนักปลัดเทศบาล
55	โครงการฝึกอบรมเสริมสร้างความรู้ด้านป้องกันและบรรเทาสาธารณภัยแก่เด็กและเยาวชน	จำนวนเยาวชนที่เข้ารับการฝึกอบรม ร้อยละ 80	4,951.59	จำนวนเยาวชนที่เข้ารับการฝึกอบรม ร้อยละ 80	จัดการฝึกอบรมเสริมสร้างความรู้ด้านการป้องกันและบรรเทาสาธารณภัยแก่เด็กและเยาวชน	สำนักปลัดเทศบาล

ลำดับที่	โครงการ/กิจการ	ตัวชี้วัด/เป้าหมาย	งบประมาณที่ ดำเนินการจริง	ผลที่ได้รับ	ผลการดำเนินงาน	หน่วยงาน รับผิดชอบ
56	โครงการจัดเวทีประชาคมเมืองเพื่อส่งเสริมการมีส่วนร่วมของประชาชนในการวางแผนพัฒนาเทศบาลเมืองบุรีรัมย์	ผู้เข้าร่วมเวทีประชาคมประกอบด้วยคณะกรรมการพัฒนาเทศบาลเมืองบุรีรัมย์, ประชาคมท้องถิ่นตามสัดส่วนการประชาคมระดับเมือง รวมถึงภาคีเครือข่ายการพัฒนาไม่น้อยกว่า 65 คน	25,245	มีผู้เข้าร่วมเวทีประชาคมทั้งสิ้น 200 คน	1) ดำเนินการจัดประชุมประชาคมเมือง โดยอบรมให้ความรู้แก่ประชาคมท้องถิ่นให้เห็นถึงความสำคัญของการมีส่วนร่วมในการพัฒนาท้องถิ่น รวมถึงให้ความรู้ในขั้นตอนกระบวนการจัดทำแผนพัฒนาท้องถิ่น 2) คณะกรรมการพัฒนาท้องถิ่นและประชาคมท้องถิ่นร่วมพิจารณาร่างแผนพัฒนาท้องถิ่น เพิ่มเติมครั้งที่ 1/2565 และพิจารณาร่างแผนพัฒนาท้องถิ่น (พ.ศ. 2566-2570) เพิ่มเติมครั้งที่ 1/2565)	กองยุทธศาสตร์ฯ
57	โครงการฝึกอบรมสัมมนาและศึกษาดูงานเพื่อการพัฒนาบุคลากร	พนักงานได้รับการอบรมไม่น้อยกว่าร้อยละ 80	ดำเนินการโดยไม่มีงบประมาณ	พนักงานได้รับการอบรมร้อยละ 80	ดำเนินการอบรมให้ความรู้แก่พนักงานเทศบาล ลูกจ้าง และพนักงานจ้าง จำนวน 2 ครั้ง (ไม่ใช้งบประมาณ)	กองการเจ้าหน้าที่
58	โครงการส่งเสริมคุณธรรมและจริยธรรมของพนักงานและลูกจ้าง	พนักงานและลูกจ้างเข้าร่วมไม่น้อยกว่าร้อยละ 60	9,545	พนักงานและลูกจ้าง เข้าร่วมอบรม ร้อยละ 60	พนักงานและลูกจ้าง ปฏิบัติตนอยู่ในกรอบของคุณธรรมและจริยธรรม	กองการเจ้าหน้าที่
59	โครงการคัดเลือกและประกาศเกียรติคุณพนักงานและลูกจ้าง	มีพนักงาน ลูกจ้างและพนักงานจ้างดีเด่น ต้นแบบ 5 ประเภท ๆ ละ 1 คน	3,400	มีพนักงาน ลูกจ้างและพนักงานจ้างดีเด่น ต้นแบบ 5 ประเภท ๆ ละ 1 คน	พนักงานเทศบาล ลูกจ้างและพนักงานจ้าง เกิดขวัญกำลังใจในการปฏิบัติงาน	กองการเจ้าหน้าที่
60	โครงการฝึกอบรมเสริมสร้างวินัยและป้องกันการทุจริตและประพฤติมิชอบ	พนักงานเทศบาล เข้ารับการอบรม ร้อยละ 80	4,745	พนักงานเทศบาล เข้ารับการอบรม ร้อยละ 80	พนักงานมีคุณธรรม จริยธรรม วินัย ในการปฏิบัติงาน เกิดประสิทธิภาพในองค์กร	กองการเจ้าหน้าที่
61	โครงการประเมินผลความพึงพอใจต่อผลการปฏิบัติงานของประชาชนประจำปี	เทศบาล ได้รับการประเมินคุณภาพการปฏิบัติงาน ปีละ 1 ครั้ง	15,000	เทศบาล ได้รับการประเมินคุณภาพการปฏิบัติงาน ปีละ 1 ครั้ง	เป็นข้อมูลเพื่อการพัฒนาการให้บริการสาธารณะให้มีประสิทธิภาพ เกิดประโยชน์สูงสุดแก่ประชาชน ผู้รับบริการต่อไป	กองการเจ้าหน้าที่
รวม			89,139,356.68			

2. โครงการที่ไม่ปรากฏในแผนพัฒนาท้องถิ่น (พ.ศ. 2561-2565)

ลำดับที่	โครงการ/กิจการ	ตัวชี้วัด/เป้าหมาย	งบประมาณ	ผลที่ได้รับ	ผลการดำเนินงาน	หน่วยงานรับผิดชอบ
2. ยุทธศาสตร์การพัฒนาสิ่งแวดล้อมและการจัดการทรัพยากรธรรมชาติ						
1	โครงการจ้างเหมาทำความสะอาดสวนรมย์บุรี 200 ปี	จำนวนคนงานจ้างเหมาทำความสะอาด จำนวน 2 ราย	189,600	จำนวนคนงานจ้างเหมาทำความสะอาด จำนวน 2 ราย	ดำเนินการจ้างเหมาทำความสะอาดสวนรมย์บุรี 200 ปี จำนวน 2 ราย	กองสาธารณสุขฯ
2	โครงการจ้างเหมาบุคคลเก็บขยะมูลฝอยในเขตเทศบาลเมืองบุรีรัมย์	จำนวนคนงานจ้างเหมาเก็บขยะมูลฝอย จำนวน 17 ราย	1,892,000	จำนวนคนงานจ้างเหมาเก็บขยะมูลฝอย จำนวน 17 ราย	ดำเนินการจ้างเหมาเก็บขยะมูลฝอย จำนวน 17 ราย	กองสาธารณสุขฯ
3	โครงการจ้างเหมาทำความสะอาด (14 ชุมชน)	จำนวนคนงานจ้างเหมาทำความสะอาด จำนวน 20 ราย	1,644,000	จำนวนคนงานจ้างเหมาทำความสะอาด จำนวน 20 ราย	ดำเนินการจ้างเหมาทำความสะอาดชุมชน 14 ชุมชน จำนวน 20 ราย	กองสาธารณสุขฯ
4	โครงการจ้างเหมาทำความสะอาดตลาดเทศบาล	จำนวนคนงานจ้างเหมาทำความสะอาด จำนวน 3 ราย	291,600	จำนวนคนงานจ้างเหมาทำความสะอาด จำนวน 3 ราย	ดำเนินการจ้างเหมาทำความสะอาดตลาด จำนวน 3 ราย	กองสาธารณสุขฯ
5	โครงการจ้างเหมาทำความสะอาดตลาดค้าส่ง-ค้าปลีก และตลาดไนท์บาซาร์	จำนวนคนงานจ้างเหมาทำความสะอาด จำนวน 15 ราย	1,494,000	จำนวนคนงานจ้างเหมาทำความสะอาด จำนวน 15 ราย	ดำเนินการจ้างเหมาทำความสะอาดตลาดไนท์บาซาร์ จำนวน 15 ราย	กองสาธารณสุขฯ
6	โครงการจ้างเหมาทำความสะอาดถนนต้นเียน	จำนวนคนงานจ้างเหมาทำความสะอาด จำนวน 12 ราย	936,000	จำนวนคนงานจ้างเหมาทำความสะอาด จำนวน 12 ราย	ดำเนินการจ้างเหมาทำความสะอาดถนนต้นเียน จำนวน 12 ราย	กองสาธารณสุขฯ

ลำดับที่	โครงการ/กิจการ	ตัวชี้วัด/เป้าหมาย	งบประมาณ	ผลที่ได้รับ	ผลการดำเนินงาน	หน่วยงาน รับผิดชอบ
7	โครงการจ้างเหมาทำความสะอาดถนนตรอก ซอย ต่างๆในเขตเทศบาล	จำนวนคนงานจ้างเหมาทำความสะอาด จำนวน 52 ราย	6,329,600	จำนวนคนงานจ้างเหมาทำความสะอาด จำนวน 52 ราย	ดำเนินการจ้างเหมาทำความสะอาดถนนในเขตเทศบาล จำนวน 52 ราย	กองสาธารณสุขฯ
8	โครงการจ้างเหมาทำความสะอาดที่สาธารณะ	จำนวนคนงานจ้างเหมาทำความสะอาด จำนวน 2 ราย	240,000	จำนวนคนงานจ้างเหมาทำความสะอาด จำนวน 2 ราย	ดำเนินการจ้างเหมาทำความสะอาดที่สาธารณะ จำนวน 2 ราย	กองสาธารณสุขฯ
9	โครงการจ้างเหมาทำความสะอาดห้องน้ำสาธารณะ	จำนวนคนงานจ้างเหมาทำความสะอาด จำนวน 3 ราย	284,400	จำนวนคนงานจ้างเหมาทำความสะอาด จำนวน 3 ราย	ดำเนินการจ้างเหมาทำความสะอาดห้องน้ำสาธารณะ จำนวน 3 ราย	กองสาธารณสุขฯ
10	โครงการจ้างเหมาบริการความปลอดภัยลาดเทศบาลเมืองบุรีรัมย์	จัดให้มีการจ้างเหมายามเฝ้าระวังตลาดเทศบาล ตลาดค้าส่ง ค้าปลีก และตลาดไนท์บาซ่า จำนวน 3 ราย	270,000	จัดให้มีการจ้างเหมายามเฝ้าระวังตลาดเทศบาล ตลาดค้าส่ง ค้าปลีก และตลาดไนท์บาซ่า จำนวน 3 ราย	ดำเนินการจ้างเหมายามเฝ้าระวังตลาดสดเทศบาล ตลาดค้าส่ง ค้าปลีก และตลาดไนท์บาซ่าจำนวน 3 ราย	กองสาธารณสุขฯ
4. ยุทธศาสตร์การพัฒนาด้านสังคม และสร้างความเป็นธรรมและสร้างสังคม						
11	โครงการจ้างเหมาบริการคนพิการปฏิบัติงาน อำนวยความสะดวกและให้บริการแก่ประชาชน	จ้างเหมาบริการคนพิการปฏิบัติงานอำนวยความสะดวกและให้บริการแก่ประชาชน จำนวน 1 คน	114,880	จ้างเหมาบริการคนพิการปฏิบัติงานอำนวยความสะดวกและให้บริการแก่ประชาชน จำนวน 1 คน	จ้างเหมาบริการคนพิการปฏิบัติงานอำนวยความสะดวกและให้บริการแก่ประชาชน จำนวน 1 คน	กองสวัสดิการสังคม
12	โครงการจ้างเหมาบริการบุคคลธรรมดาบันทึกข้อมูลระบบงานสารสนเทศไปยังชีพผู้สูงอายุและผู้พิการ	จ้างเหมาบริการคนพิการปฏิบัติงานอำนวยความสะดวกและให้บริการแก่ประชาชน จำนวน 1 คน	114,240	จ้างเหมาบริการคนพิการปฏิบัติงานอำนวยความสะดวกและให้บริการแก่ประชาชน จำนวน 1 คน	จ้างเหมาบุคคลธรรมดาบันทึกข้อมูลระบบสารสนเทศไปยังชีพผู้สูงอายุ และคนพิการ จำนวน 1 คน	กองสวัสดิการสังคม
13	โครงการจ้างเหมาบุคคลธรรมดาปฏิบัติงานช่วยเหลืองานสังคมสงเคราะห์	จ้างเหมาบริการบุคคลธรรมดาปฏิบัติงานช่วยเหลืองานสังคมสงเคราะห์ จำนวน 2 คน	216,000	จ้างเหมาบริการบุคคลธรรมดาปฏิบัติงานช่วยเหลืองานสังคมสงเคราะห์ จำนวน 2 คน	จ้างเหมาบริการบุคคลธรรมดาปฏิบัติงานช่วยเหลืองานสังคมสงเคราะห์ จำนวน 2 คน	กองสวัสดิการสังคม

ลำดับที่	โครงการ/กิจการ	ตัวชี้วัด/เป้าหมาย	งบประมาณ	ผลที่ได้รับ	ผลการดำเนินงาน	หน่วยงาน รับผิดชอบ
14	โครงการจ้างเหมาบริการบุคคลธรรมดาปฏิบัติงานช่วยเหลือกิจการเด็กและเยาวชนประจำชุมชน	จ้างเหมาบริการบุคคลธรรมดาปฏิบัติงานช่วยเหลือกิจการเด็กและเยาวชน จำนวน 1 คน	108,000	จ้างเหมาบริการบุคคลธรรมดาปฏิบัติงานช่วยเหลือกิจการเด็กและเยาวชน จำนวน 1 คน	จ้างเหมาบริการบุคคลธรรมดาปฏิบัติงานช่วยเหลือกิจการเด็กและเยาวชน จำนวน 1 คน	กองสวัสดิการสังคม
5. ยุทธศาสตร์การพัฒนาตำบลระบบสาธารณสุข						
15	โครงการจ้างเหมาแรงงานดูแลรักษาสวนสาธารณะ	ภูมิทัศน์สวยงาม เพิ่มพื้นที่สีเขียว ร้อยละ 80	5,217,166	ภูมิทัศน์สวยงาม เพิ่มพื้นที่สีเขียว ร้อยละ 80	1. ทำให้สวนสาธารณะได้รับการดูแลให้มีความสวยงาม 2. ทำให้บ้านเมืองและท้องถิ่นมีความเจริญ 3. ทำให้บ้านเมืองมีความเป็นระเบียบเรียบร้อย สวยงาม	กองช่าง
16	โครงการจ้างเหมากำจัดขยะอันตรายอย่างถูกต้อง วิชาการ	เทศบาลเมืองบุรีรัมย์มีการกำจัดขยะอันตรายร้อยละ 100 ของขยะอันตรายที่เก็บได้	5,751.39	เทศบาลเมืองบุรีรัมย์มีการกำจัดขยะอันตรายร้อยละ 100 ของขยะอันตรายที่เก็บได้	- ขยะอันตรายได้รับการกำจัดอย่างถูกต้อง วิชาการ	กองช่างสุขาภิบาล
17	โครงการจ้างเหมาดูแลความเรียบร้อยก่อนกำจัดขยะมูลฝอย (ยาม)	มีแรงงานสำหรับดูแลความเรียบร้อยก่อนกำจัดขยะมูลฝอย (ยาม) จำนวน 2 คน	204,000	มีแรงงานสำหรับดูแลความเรียบร้อยก่อนกำจัดขยะมูลฝอย (ยาม) จำนวน 2 คน	ทรัพย์สินของทางราชการ มีความปลอดภัย	กองช่างสุขาภิบาล
18	โครงการจ้างเหมาแรงงานดูแลความสะอาดสถานที่อาคารสำนักงาน ณ สถานที่กำจัดขยะมูลฝอย	มีแรงงานสำหรับดูแลความสะอาด สถานที่กำจัดขยะมูลฝอย จำนวน 2 คน	192,000	มีแรงงานสำหรับดูแลความสะอาด สถานที่กำจัดขยะมูลฝอย จำนวน 2 คน	สถานที่กำจัดขยะมูลฝอย เทศบาลเมืองบุรีรัมย์ ได้รับการดูแล เรียบร้อย สะอาด สวยงาม	กองช่างสุขาภิบาล

ลำดับที่	โครงการ/กิจการ	ตัวชี้วัด/เป้าหมาย	งบประมาณ	ผลที่ได้รับ	ผลการดำเนินงาน	หน่วยงาน รับผิดชอบ
19	โครงการจ้างเหมาทำความสะอาดศูนย์บริการสาธารณสุขและบริเวณโดยรอบ	จำนวนผู้ทำความสะอาดศูนย์บริการสาธารณสุขเทศบาลเมืองบุรีรัมย์ จำนวน 1 ราย	99,600	จำนวนผู้ทำความสะอาดศูนย์บริการสาธารณสุขเทศบาลเมืองบุรีรัมย์ จำนวน 1 ราย	ดำเนินการทำความสะอาดศูนย์บริการสาธารณสุขและบริเวณโดยรอบ โดยมีคนงานจ้างเหมา จำนวน 1 ราย	กองสาธารณสุขฯ
20	โครงการจ้างเหมาบุคลากรช่วยปฏิบัติงานศูนย์บริการสาธารณสุขเทศบาลเมืองบุรีรัมย์	จำนวนบุคลากรช่วยปฏิบัติงานศูนย์บริการสาธารณสุขเทศบาลเมืองบุรีรัมย์ จำนวน 1 ราย	115,200	จำนวนบุคลากรช่วยปฏิบัติงานศูนย์บริการสาธารณสุขเทศบาลเมืองบุรีรัมย์ จำนวน 1 ราย	ดำเนินการจ้างเหมาบุคลากรช่วยปฏิบัติงานศูนย์บริการสาธารณสุขเทศบาลเมืองบุรีรัมย์ โดยมีคนงานจ้างเหมา จำนวน 1 ราย	กองสาธารณสุขฯ
21	โครงการจ้างเหมาพนักงานสนับสนุนสุขภาพตำบลและอนามัยสิ่งแวดล้อม	จำนวนคนงานจ้างเหมาพนักงานสนับสนุนสุขภาพตำบล จำนวน 1 ราย	180,000	จำนวนคนงานจ้างเหมาพนักงานสนับสนุนสุขภาพตำบล จำนวน 1 ราย	ดำเนินการจ้างเหมาพนักงานสนับสนุนงานสุขภาพตำบลและอนามัยสิ่งแวดล้อม จำนวน 1 ราย	กองสาธารณสุขฯ
22	จ้างเหมาพนักงานช่วยงานสัตวแพทย์	จำนวนคนงานจ้างเหมาพนักงานช่วยงานสัตวแพทย์ จำนวน 1 ราย	115,200	จำนวนคนงานจ้างเหมาพนักงานช่วยงานสัตวแพทย์ จำนวน 1 ราย	ดำเนินการจ้างเหมาพนักงานช่วยงานสัตวแพทย์ จำนวน 1 ราย	กองสาธารณสุขฯ
23	โครงการจ้างเหมาทำความสะอาดโรงฆ่าสัตว์	จำนวนคนงานจ้างเหมาทำความสะอาดโรงฆ่าสัตว์ จำนวน 1 ราย	120,000	จำนวนคนงานจ้างเหมาทำความสะอาดโรงฆ่าสัตว์ จำนวน 1 ราย	ดำเนินการจ้างเหมาทำความสะอาดโรงฆ่าสัตว์ จำนวน 1 ราย	กองสาธารณสุขฯ
7. ยุทธศาสตร์การพัฒนาตำบล การบริหารและการบริการประชาชน						
24	โครงการบันทึกข้อมูลแผนที่ภาษีและทะเบียนทรัพย์สินเข้าสู่ระบบ GIS	ข้อมูลเป็นปัจจุบัน และจัดเก็บภาษีได้อย่างถูกต้อง ร้อยละ 100	237,270	ข้อมูลเป็นปัจจุบัน และจัดเก็บภาษีได้อย่างถูกต้อง ร้อยละ 100	1) ทำให้ข้อมูลการจัดเก็บภาษีมีความถูกต้อง 2) เทศบาลมีรายได้ นำมาพัฒนาด้านอื่นๆ	กองช่าง

ลำดับที่	โครงการ/กิจการ	ตัวชี้วัด/เป้าหมาย	งบประมาณ	ผลที่ได้รับ	ผลการดำเนินงาน	หน่วยงาน รับผิดชอบ
25	โครงการจ้างเหมาแรงงานหรือจ้างเหมาบริการของ สำนักปลัดเทศบาล (งานธุรการ)	ความพึงพอใจของประชาชนต่อ ความสะอาด ความเป็นระเบียบ เรียบร้อย ความปลอดภัย ร้อย ละ 80	1,560,960	ความพึงพอใจของ ประชาชนต่อความสะอาด ความเป็นระเบียบเรียบร้อย ความปลอดภัย ร้อยละ 80	จ้างเหมาแรงงานหรือจ้างเหมาบริการของ สำนักปลัดเทศบาล (งานธุรการ) (1 ตุลาคม 2564 - 30 กันยายน 2565)	สำนักปลัดเทศบาล
26	โครงการจ้างเหมาแรงงานหรือจ้างเหมาบริการของ สำนักปลัดเทศบาล (งานกิจการสถานีขนส่ง ผู้โดยสาร)	ความพึงพอใจของประชาชนต่อ ความสะอาด ความเป็นระเบียบ เรียบร้อย ปลอดภัย ร้อย ละ 80	27,000	ความพึงพอใจของ ประชาชนต่อความสะอาด ความเป็นระเบียบเรียบร้อย ความปลอดภัย ร้อยละ 80	จ้างเหมาแรงงานหรือจ้างเหมาบริการของ สำนักปลัดเทศบาล (งานกิจการสถานีขนส่ง ผู้โดยสาร) (1 ตุลาคม 2564 - 30 กันยายน 2565)	สำนักปลัดเทศบาล
27	โครงการจ้างเหมาบุคคลภายนอกสนับสนุน ปฏิบัติงานป้องกันและบรรเทาสาธารณภัย	ระดับความพร้อมการปฏิบัติงาน มีประสิทธิภาพเพิ่มขึ้น	664,400	ระดับความพร้อมการ ปฏิบัติงานมีประสิทธิภาพ เพิ่มขึ้น	โครงการจ้างเหมาบุคคลภายนอกสนับสนุน การปฏิบัติงานป้องกันและบรรเทาสาธารณภัย (1 ตุลาคม 2565 - 30 กันยายน 2565)	สำนักปลัดเทศบาล
28	โครงการจ้างเหมาจัดความเป็นระเบียบเรียบร้อย ของบ้านเมือง/การจัดการจราจรและการดูแล รักษาความปลอดภัยในชีวิตและทรัพย์สินในเขต เทศบาลเมืองบุรีรัมย์	ความพึงพอใจของประชาชนต่อ การจัดระเบียบเรียบร้อย/ จัดการจราจรจัดระเบียบตลาด สด ตลาดไนท์ ตลาดค้าส่ง-ค้า ปลีก มากกว่า ร้อยละ 80	1,080,000	ความพึงพอใจของประชาชนต่อ การจัดระเบียบเรียบร้อย/จัดการ จราจรจัดระเบียบตลาดสด ตลาดไนท์ ตลาดค้าส่ง-ค้าปลีก มากกว่า ร้อยละ 80	จ้างเหมาจัดความเป็นระเบียบเรียบร้อยของ บ้านเมือง/การจัดการจราจรและการดูแล รักษาความปลอดภัยในชีวิตและทรัพย์สินใน เขตเทศบาลเมืองบุรีรัมย์ (1 ตุลาคม 2565 - 30 กันยายน 2565)	สำนักปลัดเทศบาล

ลำดับที่	โครงการ/กิจการ	ตัวชี้วัด/เป้าหมาย	งบประมาณ	ผลที่ได้รับ	ผลการดำเนินงาน	หน่วยงาน รับผิดชอบ
29	โครงการจ้างเหมาแรงงานควบคุมดูแลระบบเครื่องเสียงงานประชาสัมพันธ์	มีบุคลากรปฏิบัติงานควบคุมดูแลระบบเครื่องเสียงงานประชาสัมพันธ์ จำนวน 1 คน	115,200	มีบุคลากรปฏิบัติงานควบคุมดูแลระบบเครื่องเสียงงานประชาสัมพันธ์ จำนวน 1 คน	จ้างเหมาควบคุมดูแลระบบเครื่องเสียงงานประชาสัมพันธ์ (1 ตุลาคม 2565 - 30 กันยายน 2565)	กองยุทธศาสตร์ฯ
30	โครงการจ้างเหมาแรงงานเพื่อดำเนินการตามระเบียบกระทรวงการคลังว่าด้วยการจัดซื้อจัดจ้างและการบริหารพัสดุภาครัฐ พ.ศ.2560	ร้อยละของงบการดำเนินงานการจัดซื้อจัดจ้างของหน่วยงานได้ถูกต้อง เป็นปัจจุบัน มีประสิทธิภาพเพิ่มขึ้น ร้อยละ 100	480,304	ร้อยละของงบการดำเนินงานการจัดซื้อจัดจ้างของหน่วยงานได้ถูกต้อง เป็นปัจจุบัน มีประสิทธิภาพเพิ่มขึ้น ร้อยละ 100	ดำเนินการจ้างเหมาแรงงานเพื่อดำเนินการตามระเบียบกระทรวงการคลัง ว่าด้วยการจัดซื้อจัดจ้าง และการบริหารพัสดุภาครัฐ พ.ศ. 2560 ระหว่างเดือน ตุลาคม 2564 - เดือนกันยายน 2565	กองคลัง
31	โครงการจ้างเหมาแรงงานเพื่อปฏิบัติงานด้านการเงินและบัญชี	ร้อยละ 100 ของการบันทึกข้อมูลด้านเอกสารการเงินและบัญชีถูกต้อง เป็นปัจจุบันเพิ่มขึ้น	211,500	ร้อยละ 100 ของการบันทึกข้อมูลด้านเอกสารการเงินและบัญชีถูกต้อง เป็นปัจจุบันเพิ่มขึ้น	ดำเนินการจ้างเหมาแรงงานเพื่อปฏิบัติงานด้านการเงินและบัญชี ระหว่างเดือนระหว่างเดือนตุลาคม 2564 - เดือนกันยายน 2565	กองคลัง
32	โครงการบันทึกข้อมูลแผนที่ภาษีและทะเบียนทรัพย์สินเข้าสู่ระบบสารสนเทศภูมิศาสตร์(GIS)	ร้อยละ 100 ของการบันทึกข้อมูลด้านทะเบียนทรัพย์สินเข้าสู่โปรแกรมแผนที่ภาษีและทะเบียนทรัพย์สินได้ถูกต้องเป็นปัจจุบัน	145,800	ร้อยละ 100 ของการบันทึกข้อมูลด้านทะเบียนทรัพย์สินเข้าสู่โปรแกรมแผนที่ภาษีและทะเบียนทรัพย์สินได้ถูกต้องเป็นปัจจุบัน	ดำเนินการจ้างเหมาบริการในการบันทึกข้อมูลแผนที่ภาษีและทะเบียนทรัพย์สินเข้าสู่ระบบสารสนเทศภูมิศาสตร์ (GIS) ดำเนินโปรแกรมประยุกต์ระบบแผนที่ภาษีและทะเบียนทรัพย์สิน (L-TAX3000) ระหว่างเดือนระหว่างเดือนตุลาคม 2564 - เดือนกันยายน 2565	กองคลัง
33	โครงการจ้างเหมาบริการคนพิการเพื่อปฏิบัติงานด้านผลประโยชน์	ร้อยละ 100 ของการบันทึกข้อมูลด้านเอกสารงานจัดเก็บรายได้ถูกต้อง เป็นปัจจุบัน	111,290	ร้อยละ 100 ของการบันทึกข้อมูลด้านเอกสารงานจัดเก็บรายได้ถูกต้อง เป็นปัจจุบัน	ดำเนินการจ้างเหมาแรงงานคนพิการเพื่อปฏิบัติงานผลประโยชน์ ระหว่างเดือนระหว่างเดือนตุลาคม 2564 - เดือนกันยายน 2565	กองคลัง
รวม			25,006,961			

3. เงินบำรุงศูนย์บริการสาธารณสุขเทศบาลเมืองบุรีรัมย์

ลำดับที่	โครงการ/กิจการ	ตัวชี้วัด/เป้าหมาย	งบประมาณ	ผลที่ได้รับ	ผลการดำเนินงาน	หน่วยงานรับผิดชอบ
1	โครงการจัดซื้อวัสดุวิทยุศาสตร์การแพทย์และวัสดุ-ครุภัณฑ์สำนักงาน	มีวัสดุ ครุภัณฑ์วิทยุศาสตร์ หรือการแพทย์ ที่ได้มาตรฐาน และวัสดุครุภัณฑ์ที่ใช้ในการปฏิบัติงานที่จำเป็นไว้ใช้ในการให้บริการผู้ป่วย ร้อยละ 100	307,529.74	มีวัสดุ ครุภัณฑ์วิทยุศาสตร์ หรือการแพทย์ ที่ได้มาตรฐาน และวัสดุครุภัณฑ์ที่ใช้ในการปฏิบัติงานที่จำเป็นไว้ใช้ในการให้บริการผู้ป่วย ร้อยละ 100	จัดซื้อวัสดุและครุภัณฑ์สำหรับปฏิบัติงานทั่วไป เพื่อปรับปรุงศูนย์และจัดให้มีอุปกรณ์เครื่อง เครื่องใช้ในการปฏิบัติงานอย่างเพียงพอ	กองสาธารณสุขฯ
2	โครงการจัดซื้อยาและเวชภัณฑ์ทางการแพทย์	มียาและเวชภัณฑ์ทางการแพทย์ ที่จำเป็นอย่างเพียงพอในการให้บริการแก่ประชาชนผู้มารับบริการ ร้อยละ 100	ดำเนินการโดยไม่ใช้งบฯ	มียาและเวชภัณฑ์ทางการแพทย์ ที่จำเป็นอย่างเพียงพอในการ ให้บริการแก่ประชาชนผู้มารับบริการ ร้อยละ 100	เทศบาลเมืองบุรีรัมย์ตั้งงบประมาณโครงการจัดซื้อยา และเวชภัณฑ์ จำนวน 100,000 บาท แต่เนื่องจาก ศูนย์บริการสาธารณสุขฯ ได้รับยาจากโรงพยาบาลบุรีรัมย์ เพราะเป็นเครือข่ายการให้บริการสาธารณสุข แห่งที่ 2 ของโรงพยาบาลบุรีรัมย์	กองสาธารณสุขฯ
3	โครงการพัฒนาหน่วยบริการปฐมภูมิสู่มาตรฐาน การบริการ	มีผู้มารับบริการที่ศูนย์บริการสาธารณสุข ได้รับบริการที่ได้มาตรฐาน จำนวน 15,000 คน	317,690	มีผู้มารับบริการที่ศูนย์บริการสาธารณสุข ได้รับบริการที่ได้มาตรฐาน จำนวน 15,000 คน คิดเป็นร้อยละ 100	ศูนย์บริการสาธารณสุขเทศบาลเมืองบุรีรัมย์ ได้พัฒนา ศูนย์บริการฯ ซึ่งเป็นหน่วยบริการปฐมภูมิสู่มาตรฐาน บริการ โดยจัดให้มีแพทย์มาตรวจรักษาพยาบาลตาม มาตรฐาน และให้มีการปฏิบัติงานในหน่วยบริการไม่น้อยกว่า 54 ชั่วโมงต่อสัปดาห์ จัดจ้างบุคลากรให้เพียงพอในการให้บริการ เช่น พนักงานช่วยเหลือคนใช้ พนักงานธุรการ	กองสาธารณสุขฯ
รวม			625,219.74			

บทที่ 4

สรุปผล ข้อสังเกตและข้อเสนอแนะ

1. สรุปผลการพัฒนาท้องถิ่นท้องถิ่นในภาพรวม

ในการจัดทำแผนพัฒนาท้องถิ่น (พ.ศ.2561-2565) ประจำปีงบประมาณ พ.ศ.2565 ของเทศบาลเมืองบุรีรัมย์ ใช้เป็นเครื่องมือในการพัฒนาเป็นแนวทางในการบริหารพัฒนาท้องถิ่นให้บรรลุตามวัตถุประสงค์และเป้าหมายเกิดประสิทธิภาพประสิทธิผลสูงสุดในการแก้ไขปัญหาให้กับประชาชน ก่อให้เกิดประโยชน์และสามารถตอบสนองความต้องการพัฒนาของประชาชน โดยพิจารณาบรรจุโครงการในงบประมาณรายจ่ายประจำปี โดยจะต้องมีการติดตามและประเมินผลแผนพัฒนาตามระเบียบกระทรวงมหาดไทย ว่าด้วยการจัดทำแผนพัฒนาขององค์กรปกครองส่วนท้องถิ่น พ.ศ. 2548 และแก้ไขเพิ่มเติม (ฉบับที่ 3) พ.ศ. 2561 เป็นการสรุปผลในภาพรวมของท้องถิ่นเป็นการติดตามผลการนำยุทธศาสตร์ขององค์กรปกครองส่วนท้องถิ่นว่าเกิดผลทั้งในเชิงปริมาณ และเชิงคุณภาพอย่างไร ซึ่งสามารถวัดผลได้ทั้งเชิงสถิติต่างๆ ตามตารางสรุปเปรียบเทียบปีงบประมาณ พ.ศ. 2564 และ 2565 ดังนี้

สรุปเปรียบเทียบผลการพัฒนาท้องถิ่นตามยุทธศาสตร์การพัฒนาของเทศบาลเมืองบุรีรัมย์

ปีงบประมาณ พ.ศ. 2564 และปีงบประมาณ พ.ศ. 2565

ยุทธศาสตร์การพัฒนา	ปีงบประมาณ พ.ศ. 2564		ปีงบประมาณ พ.ศ. 2565		หมายเหตุ
	จำนวนโครงการที่ได้รับอนุมัติ	ผลการดำเนินงาน	จำนวนโครงการที่ได้รับอนุมัติ	ผลการดำเนินงาน	
1) การพัฒนาด้านโครงสร้างพื้นฐาน	2	1	8	5	
2) การพัฒนาสิ่งแวดล้อมและการจัดการทรัพยากรธรรมชาติ	22	17	24	20	
3) การพัฒนาเศรษฐกิจ	2	1	2	2	
4) การพัฒนาด้านสังคม และสร้างความเข้มแข็งของชุมชน โดยกระบวนการมีส่วนร่วม	15	9	20	15	
5) การพัฒนาระบบสาธารณสุข	33	27	15	13	
6) การพัฒนาด้านการศึกษา ศิลปะ วัฒนธรรม จารีต ประเพณี และภูมิปัญญาท้องถิ่น	32	13	30	22	
7) การพัฒนาการเมือง การบริหาร และการบริการประชาชน	33	19	32	27	
รวมทั้งสิ้น	139	87	131	104	
คิดเป็นร้อยละ		62.59		79.39	

จากตารางสรุปเปรียบเทียบผลการพัฒนาท้องถิ่นตามยุทธศาสตร์การพัฒนาของเทศบาลเมืองบุรีรัมย์ จะเห็นได้ว่า ในปีงบประมาณ พ.ศ. 2565 มีจำนวนโครงการพัฒนาที่ดำเนินการเพิ่มมากขึ้น คิดเป็นร้อยละ 16.80 และประชาชนส่วนใหญ่ในเขตเทศบาลเมืองบุรีรัมย์มีความพึงพอใจต่อผลการดำเนินงานการพัฒนาของเทศบาลเมืองบุรีรัมย์ในภาพรวม ในระดับพอใจ

2. ข้อเสนอแนะในการจัดทำแผนพัฒนาท้องถิ่นในอนาคต

2.1 ผลกระทบนำไปสู่ออนาคต

องค์กรจัดทำแผนพัฒนาท้องถิ่น ประกอบด้วยคณะกรรมการพัฒนาท้องถิ่น โดยผู้บริหารท้องถิ่นเป็นประธานกรรมการเทศบาลเมืองบุรีรัมย์โดยตำแหน่ง และมีคณะกรรมการพัฒนาท้องถิ่น มีอำนาจหน้าที่กำหนดแนวทางการพัฒนาท้องถิ่น ร่วมพิจารณาจัดทำแผนพัฒนาท้องถิ่น (พ.ศ. 2561 - 2565) เสนอแนะแนวทางการพัฒนา และการแก้ไขปัญหาเกี่ยวกับการจัดทำแผนพัฒนาท้องถิ่น ร่วมกับคณะกรรมการสนับสนุนการจัดทำแผนพัฒนาเทศบาลเมืองบุรีรัมย์ เพื่อนำแผนพัฒนาท้องถิ่น (พ.ศ. 2561 - 2565) ไปสู่การปฏิบัติ และจัดส่งโครงการที่เกินศักยภาพ ให้คณะกรรมการประสานแผนระดับอำเภอเพื่อนำไปจัดทำแผนพัฒนา (พ.ศ. 2561 - 2565) ขององค์การบริหารส่วนจังหวัดบุรีรัมย์ แผนพัฒนาจังหวัดบุรีรัมย์ หน่วยงานราชการและรัฐวิสาหกิจ ต่อไป ซึ่งจะต้องมีการดำเนินการส่งเสริมสนับสนุน ดังนี้

1. การประสานงานระหว่าง ชุมชน และองค์กรปกครองส่วนท้องถิ่น

(1) ความร่วมมือ จะต้องสร้างสัมพันธภาพในการทำงานร่วมกันของทุกฝ่าย โดยอาศัยความเข้าใจหรือการตกลงร่วมกัน มีการรวบรวมกำลังความคิด วิธีการ เทคนิค และระดมทรัพยากร มาสนับสนุนงานร่วมกันเพื่อให้เกิดเป็นอันหนึ่งอันเดียวกัน เต็มใจที่จะทำงานร่วมกัน

(2) งบประมาณ จะต้องปฏิบัติงานตามบทบาทหน้าที่ และความรับผิดชอบ ของแต่ละคนตามกำหนดเวลาที่ตกลงกันให้ตรงเวลา

(3) ความสอดคล้อง จะต้องพิจารณาความพอเหมาะพอดีไม่ทำงานซ้ำซ้อนกัน

(4) ระบบการสื่อสาร จะต้องมีการสื่อสารที่เข้าใจตรงกัน อย่างรวดเร็วและราบรื่น

(5) ผู้ประสานงาน จะต้องสามารถประสานงานให้ทุกฝ่ายเข้าร่วมทำงาน เพื่อตรงไปสู่จุดหมายเดียวกัน

ตามที่กำหนดเป็นวัตถุประสงค์ของงาน

2. การปรับตัวเข้ากับวิทยาการใหม่ ๆ ที่เปลี่ยนแปลง

ระบบบริหารจัดการภาครัฐในภาพรวมมีความก้าวหน้าในหลายด้าน อาทิ การปรับปรุงกระบวนการให้บริการประชาชนจำนวนมากให้อยู่ในรูปแบบดิจิทัล การจัดทำแอปพลิเคชันเพื่อให้บริการประชาชน และการพัฒนาระบบสารสนเทศในการสนับสนุนการดำเนินงานของหน่วยงานภาครัฐ

ในปัจจุบันกรมส่งเสริมการปกครองท้องถิ่นมีนโยบายส่งเสริมการพัฒนา บุคลากรโดยการฝึกอบรมอยู่เป็นประจำ เช่น การฝึกอบรมการใช้คอมพิวเตอร์โปรแกรมต่างๆ ประกอบกับกรมส่งเสริมฯ มีเว็บไซต์เผยแพร่ข้อมูลข่าวสารต่างๆ ที่จำเป็น และเกี่ยวข้องกับการปฏิบัติงานขององค์กรปกครองส่วนท้องถิ่นที่ปรับปรุงให้ ทันสมัยอยู่ทุกวัน เช่น การเผยแพร่หนังสือสั่งการต่าง ๆ ผ่านช่องทางงานสารบรรณอิเล็กทรอนิกส์ เป็นต้น หากพนักงานท้องถิ่นให้ความสำคัญในการอ่านหนังสือสั่งการของกรมส่งเสริมฯ ทางอินเทอร์เน็ตอยู่เป็นประจำ ก็จะนำมาซึ่งการบริหารงานที่มีประสิทธิภาพและไม่ขัดต่อระเบียบกฎหมาย หนังสือสั่งการที่เปลี่ยนแปลงไปอยู่ตลอดเวลา

3. การมีส่วนร่วมของประชาชน หมายถึง การเปิดโอกาสให้ประชาชนและผู้ที่เกี่ยวข้องทุกภาคส่วนของสังคม ได้เข้ามามีส่วนร่วมกับภาครัฐราชการ ระดับของการสร้างการมีส่วนร่วม ของประชาชนเป็น 5 ระดับ ดังนี้

(1) การให้ข้อมูลข่าวสาร ถือเป็นการมีส่วนร่วมของประชาชนในระดับที่มีสำคัญที่สุด เพราะเป็นก้าวแรกของการที่หน่วยงานภาครัฐ จะเปิดโอกาสให้ประชาชนเข้าสู่กระบวนการมีส่วนร่วมในเรื่องต่าง ๆ วิธีการให้ข้อมูลมีหลายช่องทาง เช่น เอกสารสิ่งพิมพ์ การเผยแพร่ ข้อมูลข่าวสารผ่านทางสื่อต่าง ๆ การจัดนิทรรศการ จัดหมายข่าว การจัดงานแถลงข่าว การติดประกาศ และการให้ข้อมูลผ่านเว็บไซต์ เป็นต้น

(2) การรับฟังความคิดเห็น เป็นกระบวนการที่เปิดให้ประชาชนมีส่วนร่วมใน การให้ข้อมูลข้อเท็จจริงและความคิดเห็นเพื่อประกอบการตัดสินใจของหน่วยงานภาครัฐด้วยวิธีต่าง ๆ เช่น การรับฟังความคิดเห็น การสำรวจความคิดเห็น การจัดเวทีประชาคม ท้องถิ่นทุกระดับ การแสดง ความคิดเห็นผ่านเว็บไซต์ เป็นต้น

(3) การเข้ามามีส่วนเกี่ยวข้อง เป็นการเปิดโอกาสให้ประชาชนมีส่วนร่วมใน การปฏิบัติงาน หรือร่วมเสนอแนวทางที่นำไปสู่การตัดสินใจ เพื่อสร้างความมั่นใจให้ประชาชนว่าข้อมูล ความคิดเห็นและความต้องการของประชาชนจะถูกนำไปพิจารณาเป็นทางเลือกในการบริหารงานของภาครัฐ เช่น การประชุมเชิงปฏิบัติการเพื่อพิจารณาประเด็นนโยบายสาธารณะ ประชาพิจารณ์ การจัดตั้งคณะทำงานเพื่อเสนอแนะประเด็นนโยบาย เป็นต้น

(4) ความร่วมมือ เป็นการให้กลุ่มประชาชนผู้แทนภาคสาธารณะมีส่วนร่วม โดยเป็นหุ้นส่วนกับภาครัฐในทุกขั้นตอนของการตัดสินใจ และมีการดำเนินกิจกรรมร่วมกันอย่างต่อเนื่อง เช่น คณะกรรมการที่มีภาคประชาชนร่วมเป็นกรรมการ ได้แก่ คณะกรรมการจัดทำแผนพัฒนาท้องถิ่น คณะกรรมการจัดซื้อจัดจ้างคณะกรรมการบริหารการศึกษา เป็นต้น

(5) การเสริมอำนาจแก่ประชาชน เป็นขั้นที่ให้บทบาทประชาชนในระดับสูงสุด โดยให้ประชาชนเป็นผู้ตัดสินใจ เช่น การลงประชามติในประเด็นสาธารณะต่าง ๆ โครงการกองทุน หมู่บ้าน เป็นต้น

การมีส่วนร่วมของประชาชนนับว่าเป็นส่วนที่มีความสำคัญยิ่ง เพราะประชาชนเป็นผู้ได้รับประโยชน์และผลกระทบโดยตรง จากการบริหารงานของหน่วยงานภาครัฐ ความร่วมมือ ของประชาชน เริ่มตั้งแต่ "ร่วมคิด ร่วมตัดสินใจ ร่วมทำ (ร่วมรับผิดชอบ) ร่วมตรวจสอบ และร่วมรับประโยชน์" ถ้าประชาชนให้ความร่วมมือ ถือได้ว่างานนั้น ๆ สำเร็จไปแล้วครึ่งหนึ่ง ดังนั้น การทำงานใด ๆ ถ้าให้ประชาชนเข้ามามีส่วนร่วมจะทำให้งานนั้นสำเร็จตามวัตถุประสงค์และเป้าหมาย เนื่องจากประชาชนจะเกิดความภาคภูมิใจที่มีส่วนร่วมในกิจกรรมที่เป็นประโยชน์ต่อส่วนรวม

2.2 ข้อสังเกต

1. จำนวนโครงการ/กิจกรรมในแผนพัฒนาท้องถิ่น (พ.ศ. 2561-2565) มีจำนวนมาก ซึ่งไม่สามารถดำเนินการได้ครบทุกโครงการ/กิจกรรม

2. ตั้งงบประมาณในการดำเนินการตามภารกิจแต่ละด้านบางรายการ ยังไม่เพียงพอ ทำให้ต้องโอนเพิ่มหรือตั้งจ่ายรายการใหม่

3. งบประมาณในการบริหารและพัฒนา มีจำนวนจำกัดไม่เพียงพอต่อความต้องการของประชาชน จึงทำให้ประชาชนรู้สึกว่าการพัฒนาหรือแก้ไขปัญหาเป็นไปอย่างล่าช้า ประกอบกับการดำเนินงานต่างๆ ขององค์กรปกครองส่วนท้องถิ่นต้องผ่านกระบวนการหลายขั้นตอน ตามระเบียบ ข้อกฎหมายต่างๆ ที่เกี่ยวข้อง

2.3 ข้อเสนอแนะ

ข้อเสนอแนะจากชุมชน มีดังนี้

1. องค์กรท้องถิ่นมีความคิดเห็นไม่ตรงกัน ทำให้ไม่เกิดประโยชน์กับประชาชนในท้องถิ่น ขาดความสามัคคี ไม่เป็นไปในทิศทางเดียวกัน ไม่ร่วมกันคิด ไม่ร่วมกันจัดการแก้ไขปัญหาในการพัฒนาท้องถิ่น และบริการประชาชน


2. ติดตั้งสัญญาณไฟเตือนทางกลับรถ บริเวณวิทยาลัยเทคนิคบุรีรัมย์และโรงเรียนเทศบาล 1
3. ปรับปรุงแถบสีฟุตบอล (ขาว-ดำ,ขาว-แดง)
4. ติดตั้งไฟฟ้าส่องสว่างเพิ่ม บริเวณสี่แยก BRY (สาขาใหญ่) ไม่สามารถดำเนินการได้ เนื่องจากบริเวณดังกล่าวอยู่ในเขตพื้นที่รับผิดชอบของเทศบาลเมืองชุมเห็ด
5. ปรับปรุงซ่อมแซมถนนหน้าสถานีรถไฟ และติดตั้งไฟฟ้าส่องสว่างเพิ่ม ไม่สามารถดำเนินการได้ เนื่องจากบริเวณดังกล่าวเป็นพื้นที่ของการรถไฟแห่งประเทศไทย

ข้อเสนอแนะจากคณะกรรมการติดตามและประเมินผลแผนพัฒนาเทศบาลเมืองบุรีรัมย์

1. การให้บริการรับเรื่องร้องเรียนจากประชาชน ควรเร่งดำเนินการเพื่อบรรเทาความเดือดร้อนให้กับประชาชนโดยเร็ว
 2. การบริหารจัดการขยะ เนื่องจากปริมาณขยะมีจำนวนมาก อาจมาจากพื้นที่ใกล้เคียง ควรพิจารณาหาแนวทางแก้ไขด้านการบริหารจัดการขยะ โดยเฉพาะปัญหาขยะจร
 3. ฝาปิดฝักที่ระบายน้ำบริเวณทางเท้าถนนหลักเมืองชำรุด
 4. งบประมาณและการจ้างเหมาแรงงานมีจำนวนมาก ทำให้มีผลกระทบต่อการพัฒนาด้านโครงสร้างพื้นฐานของเทศบาลเมืองบุรีรัมย์
 5. แบบประเมินความพึงพอใจต่อผลการดำเนินงานของเทศบาลเมืองบุรีรัมย์ ที่ใช้ประเมินผลในปีงบประมาณ พ.ศ. 2565 มีจำนวนน้อยเกินไป ควรเพิ่มจำนวนแบบประเมินฯ และการเลือกกลุ่มตัวอย่างในการประเมินซึ่งมีผลต่อการสรุปอ้างอิง
-

ภาพกิจกรรม


โครงการจัดงานประเพณีทำบุญตักบาตรวันขึ้นปีใหม่



โครงการจัดงานประเพณีลอยกระทง



โครงการจัดงานวันวิสาขบูชา



โครงการจัดงานประเพณีสงกรานต์และสมโภชศาลพระหลักเมือง



โครงการจัดงานประเพณีแห่เทียนพรรษา



โครงการจัดกิจกรรมนันทนาการเพื่อเยาวชน ประจำปี ๒๕๖๕



โครงการส่งเสริมสนับสนุนกีฬาเด็กและเยาวชนในท้องถิ่น



โครงการประชุมสัมมนาสรุปผลการปฏิบัติงานแสดงผลงานทางการศึกษาและเชิดชูเกียรติพนักงานครูและบุคลากรทางการศึกษาในสังกัดเทศบาลเมืองบุรีรัมย์



โครงการจ้างเหมาแรงงานหรือจ้างเหมาบุคคลภายนอกปฏิบัติงานในส่วนกองการศึกษา



โครงการพัฒนาครูต้นแบบด้านการจัดการเรียนรู้ในศตวรรษที่ 21



โครงการอบรมสัมมนาและศึกษาดูงานการจัดทำแผนพัฒนาการศึกษา ของคณะกรรมการจัดทำแผนพัฒนาการศึกษา ของเทศบาลเมืองบุรีรัมย์



ของเทศบาลเมืองบุรีรัมย์



โครงการอบรมสัมมนาและศึกษาดูงานพนักงานครูและบุคลากรทางการศึกษา
สังกัดเทศบาลเมืองบุรีรัมย์



โครงการอบรมสัมมนาเชิงปฏิบัติการคณะกรรมการประสานงานวิชาการการจัดการศึกษาท้องถิ่น
สังกัดเทศบาลเมืองบุรีรัมย์



โครงการร่วมประกวดแข่งขันทักษะทางวิชาการ ในงานมหกรรมการจัดการศึกษาท้องถิ่นระดับภาค
ตะวันออกเฉียงเหนือหรือเป็นเจ้าภาพ



โครงการร่วมประกวดแข่งขันทักษะทางวิชาการในงานมหกรรมการจัดการศึกษาท้องถิ่นระดับประเทศ



โครงการประชุมสัมมนาเชิงปฏิบัติการการดำเนินงานประกันคุณภาพการศึกษาของสถานศึกษา
สังกัดเทศบาลเมืองบุรีรัมย์



โครงการอบรมศึกษาดูงานคณะกรรมการการศึกษาของเทศบาลเมืองบุรีรัมย์



โครงการบริหารศูนย์พัฒนาเด็กเล็ก เทศบาลเมืองบุรีรัมย์



โครงการพัฒนาแหล่งเรียนรู้ตามหลักปรัชญาของเศรษฐกิจพอเพียงในสถานศึกษา



โครงการอาหารกลางวัน



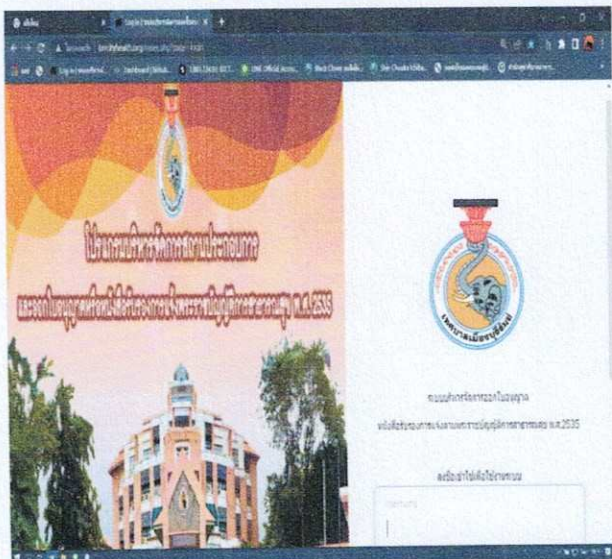
โครงการสนับสนุนอาหารเสริม (นม)



ภาพกิจกรรมโครงการอบรมขนาดแผนไทยและนวดเท้าเพื่อสุขภาพ
ในวันที่ 13 - 17 ธันวาคม 2565



ภาพโครงการพัฒนาระบบฐานข้อมูลการบริหารจัดการสถานประกอบการ
ตาม พ.ร.บ.สาธารณสุข พ.ศ. 2535



ภาพกิจกรรมโครงการพัฒนาระบบบริการสาธารณสุขมูลฐานและการพัฒนาสุขภาพภาคประชาชน



ภาพโครงการณรงค์ป้องกันโรคพิษสุนัขบ้า



ภาพกิจกรรมโครงการอุดหนุนงบประมาณแก่คณะกรรมการชุมชนเพื่อดำเนินงาน
ตามแนวทางโครงการพระราชดำริ (ด้านสาธารณสุข)



ภาพโครงการถนนคนเดินเซราะกราว Waking Street



โครงการส่งเสริมสนับสนุนกีฬาเด็กและเยาวชนในท้องถิ่น



โครงการประชุมสัมมนาสรุปผลการปฏิบัติงานแสดงผลงานทางการศึกษาและเชิดชูเกียรติพนักงานครูและบุคลากรทางการศึกษาในสังกัดเทศบาลเมืองบุรีรัมย์



โครงการจ้างเหมาแรงงานหรือจ้างเหมาบุคคลภายนอกปฏิบัติงานในส่วนกองการศึกษา



โครงการพัฒนาครูต้นแบบด้านการจัดการเรียนรู้ในศตวรรษที่ 21



โครงการอบรมสัมมนาและศึกษาดูงานการจัดทำแผนพัฒนาการศึกษา ของคณะกรรมการจัดทำแผนพัฒนาการศึกษา ของเทศบาลเมืองบุรีรัมย์



โครงการอบรมสัมมนาและศึกษาดูงานพนักงานครูและบุคลากรทางการศึกษา
สังกัดเทศบาลเมืองบุรีรัมย์



โครงการอบรมสัมมนาเชิงปฏิบัติการคณะกรรมการประสานงานวิชาการการจัดการศึกษาท้องถิ่น
สังกัดเทศบาลเมืองบุรีรัมย์



โครงการร่วมประกวดแข่งขันทักษะทางวิชาการ ในงานมหกรรมการจัดการศึกษาท้องถิ่นระดับภาค
ตะวันออกเฉียงเหนือหรือเป็นเจ้าภาพ



โครงการร่วมประกวดแข่งขันทักษะทางวิชาการในงานมหกรรมการจัดการศึกษาท้องถิ่นระดับประเทศ



ภาพโครงการจ้างเหมาเก็บขนขยะมูลฝอย



ภาพโครงการจ้างเหมาทำความสะอาดตรอกซอยต่างๆ ในเขตเทศบาล



ภาพโครงการจ้างเหมาทำความสะอาดตลาดค้าส่ง - ค้าปลีกและตลาดไนท์บาซาร์



ภาพโครงการจ้างเหมาทำความสะอาดตลาดเทศบาล



ภาพโครงการจ้างเหมาการรักษาความปลอดภัย



โครงการฝึกอบรมส่งเสริมอาชีพให้กับประชาชนในชุมชน



โครงการโรงเรียนผู้สูงอายุ



โครงการสนับสนุนงบประมาณแก่คณะกรรมการพัฒนาสตรีตำบล อำเภอเมืองบุรีรัมย์



โครงการพัฒนาศักยภาพผู้สูงอายุในชุมชน



โครงการเชิดชูคุณธรรมพ่อตัวอย่างประจำชุมชน




โครงการเชิดชูคุณธรรมแม่ตัวอย่างประจำชุมชน



โครงการสงเคราะห์เบี้ยความพิการ



โครงการสงเคราะห์เบี้ยผู้สูงอายุในชุมชน



โครงการฝึกอบรมเสริมสร้างวินัย และป้องกันการทุจริตและประพฤติมิชอบ

ประจำปีงบประมาณ พ.ศ. 2565

วันที่ 23 มิถุนายน 2565

ณ ห้องประชุม ชั้น 4 สำนักงานเทศบาลเมืองบุรีรัมย์



รายงานการมอบประกาศเกียรติคุณพนักงานและลูกจ้างดีเด่น

ตามโครงการคัดเลือกและประกาศเกียรติคุณพนักงานและลูกจ้างดีเด่น ประจำปีงบประมาณ พ.ศ. 2565

วันที่ 25 เมษายน พ.ศ. 2564



“โครงการส่งเสริมคุณธรรมและจริยธรรมพนักงานและลูกจ้าง”
ประจำปีงบประมาณ พ.ศ. ๒๕๖๕
วันที่ ๑๑ สิงหาคม พ.ศ. ๒๕๖๕
ณ ห้องประชุม ชั้น ๔ สำนักงานเทศบาลเมืองบุรีรัมย์



ภาพกิจกรรมโครงการจัดเวทีประชาคมเมืองเพื่อส่งเสริมการมีส่วนร่วมของประชาชน
ในการวางแผนพัฒนาเทศบาลเมืองบุรีรัมย์ ประจำปีงบประมาณ พ.ศ. 2565
วันที่ 17 มิถุนายน 2565



ภาพโครงการจัดกิจกรรมวันเทศบาลและร่วมกิจกรรมวันท้องถิ่นไทย
ประจำปี พ.ศ. ๒๕๖๕



ภาพโครงการจัดกิจกรรม ๕ ส สำนักงานเทศบาล



โครงการเสริมสร้างความรู้ความเข้าใจในเรื่องผลประโยชน์ทับซ้อนให้พนักงานเทศบาลและ
พนักงานจ้างเทศบาลเมืองบุรีรัมย์ ประจำปีงบประมาณ พ.ศ. ๒๕๖๕



ภาพโครงการจ้างเหมาบริการซ่อมแซมระบบระบายน้ำและลอกท่อภายใน
เขตเทศบาลเมืองบุรีรัมย์ ประจำปีงบประมาณ ๒๕๖๕



ภาพโครงการเฝ้าระวังและควบคุมคุณภาพน้ำจากแหล่งน้ำที่เทศบาลรับผิดชอบ
ประจำปีงบประมาณ ๒๕๖๕



ภาคผนวก



คำสั่งเทศบาลเมืองบุรีรัมย์

ที่ ๑๓๖๑/๒๕๖๔

เรื่อง เปลี่ยนแปลงคำสั่งแต่งตั้งคณะกรรมการติดตามและประเมินผลแผนพัฒนาเทศบาลเมืองบุรีรัมย์

ตามที่เทศบาลเมืองบุรีรัมย์ อำเภอเมืองบุรีรัมย์ จังหวัดบุรีรัมย์ มีคำสั่งที่ ๑๓๔๘/๒๕๖๒ ลงวันที่ ๑๕ สิงหาคม ๒๕๖๒ เรื่อง แต่งตั้งคณะกรรมการติดตามและประเมินผลแผนพัฒนาเทศบาลเมืองบุรีรัมย์ เพื่อให้การแต่งตั้งคณะกรรมการดังกล่าวเป็นปัจจุบัน จึงขอเปลี่ยนแปลงคณะกรรมการติดตามและประเมินผลแผนพัฒนาเทศบาลเมืองบุรีรัมย์ ตามระเบียบกระทรวงมหาดไทย ว่าด้วยการจัดทำแผนพัฒนาขององค์กรปกครองส่วนท้องถิ่น พ.ศ. ๒๕๔๘ และแก้ไขเพิ่มเติมถึง (ฉบับที่ ๓) พ.ศ. ๒๕๖๑ จึงแต่งตั้งคณะกรรมการติดตามและประเมินผลแผนพัฒนาเทศบาลเมืองบุรีรัมย์ ประกอบด้วย

- | | | |
|---|-----------------------------|---------|
| ๑. นายธนนท์ กิรติตระกูล | สมาชิกสภาเทศบาล | กรรมการ |
| ๒. ร้อยตรีภาณุภรณ์ เสาร์รัมย์ | สมาชิกสภาเทศบาล | กรรมการ |
| ๓. นางบุณศรีภา ปิ่นเจริญ | สมาชิกสภาเทศบาล | กรรมการ |
| ๔. นางประเนียร รุ่งโรจน์ | ผู้แทนประชาคม | กรรมการ |
| ๕. นางสาวอรพินท์ ศิริพงษ์ | ผู้แทนประชาคม | กรรมการ |
| ๖. โยธาธิการและผังเมืองจังหวัดบุรีรัมย์ | ผู้แทนหน่วยงานที่เกี่ยวข้อง | กรรมการ |
| ๗. ธารักษ์พื้นที่บุรีรัมย์ | ผู้แทนหน่วยงานที่เกี่ยวข้อง | กรรมการ |
| ๘. นางสุขสันต์ อิศรางกูร ณ อยุธยา | ผู้ทรงคุณวุฒิ | กรรมการ |
| ๙. นายธงชัย ลัทธิ | ผู้ทรงคุณวุฒิ | กรรมการ |
| ๑๐. สิบเอกสุระศักดิ์ คราวจันทิก | หัวหน้าสำนักปลัดเทศบาล | กรรมการ |
| ๑๑. นายภูษิต วงศ์อิน | ผู้อำนวยการกองยุทธศาสตร์ฯ | กรรมการ |

คณะกรรมการตามข้อ ๑,๒ และ ๓ ให้มีวาระการดำรงอยู่ในตำแหน่งได้เพียงวาระที่เหลืออยู่ คณะกรรมการติดตามและประเมินผลแผนพัฒนาท้องถิ่น มีอำนาจหน้าที่ ดังนี้

(๑) กำหนดแนวทาง วิธีการในการติดตามและประเมินผลแผนพัฒนา

(๒) ดำเนินการติดตามและประเมินผลแผนพัฒนา

(๓) รายงานผลและเสนอความคิดเห็นซึ่งได้จากการติดตามและประเมินผลแผนพัฒนาต่อผู้บริหารท้องถิ่น เพื่อให้ผู้บริหารท้องถิ่นเสนอต่อสภาท้องถิ่น และคณะกรรมการพัฒนาท้องถิ่น พร้อมทั้งประกาศผลการติดตามและประเมินผลแผนพัฒนาให้ประชาชนในท้องถิ่นทราบในที่เปิดเผยภายในสิบห้าวันนับแต่วันรายงานผลและเสนอความคิดเห็นดังกล่าว และต้องปิดประกาศไว้เป็นระยะเวลาไม่น้อยกว่าสามสิบวัน โดยอย่างน้อยปีละหนึ่งครั้งภายในเดือนธันวาคมของทุกปี

(๔) แต่งตั้งคณะอนุกรรมการหรือคณะกรรมการทำงานเพื่อช่วยปฏิบัติงานตามที่เห็นสมควร

ทั้งนี้ ตั้งแต่บัดนี้เป็นต้นไป

สั่ง ณ วันที่ ๑๖ เดือนมิถุนายน พ.ศ. ๒๕๖๔

(นายสกล ไกรธัญญ์)
นายกเทศมนตรีเมืองบุรีรัมย์

(นายศักดิ์ไพศาล สุทธิ)

- รองนายกเทศมนตรีเมืองบุรีรัมย์.....
- ปลัดเทศบาล.....
- รองปลัดเทศบาล.....
- ผู้อำนวยการกอง.....
- หัวหน้าฝ่าย.....
- หัวหน้างาน.....
- ช่าง/พิมพ์.....



คำสั่งเทศบาลเมืองบุรีรัมย์
ที่ ๒๘๒๘ / ๒๕๖๔

เรื่อง แต่งตั้งคณะกรรมการติดตามและประเมินผลแผนพัฒนาเทศบาลเมืองบุรีรัมย์
(สัดส่วนหัวหน้าส่วนการบริหารแทนตำแหน่งที่ว่าง)

ตามที่เทศบาลเมืองบุรีรัมย์ ได้มีคำสั่งที่ ๑๓๔๑/๒๕๖๔ ลงวันที่ ๑๘ มิถุนายน ๒๕๖๔ เรื่อง เปลี่ยนแปลงคำสั่งแต่งตั้งคณะกรรมการติดตามและประเมินผลแผนพัฒนาเทศบาลเมืองบุรีรัมย์ไปแล้ว นั้น

สืบเอกสารคดี คราวจันทิก ตำแหน่งหัวหน้าสำนักปลัดเทศบาล เป็นคณะกรรมการติดตามและประเมินผลแผนพัฒนาเทศบาลเมืองบุรีรัมย์ สัดส่วนหัวหน้าส่วนการบริหารได้เกษียณอายุราชการ มีผลตั้งแต่วันที่ ๑ เดือนตุลาคม พ.ศ. ๒๕๖๔

เพื่อปฏิบัติให้เป็นไปตามความในข้อ ๔ และ ข้อ ๒๘ แห่งระเบียบกระทรวงมหาดไทยว่าด้วยการจัดทำแผนพัฒนาขององค์กรปกครองส่วนท้องถิ่น พ.ศ. ๒๕๔๘ แก้ไขเพิ่มเติม (ฉบับที่ ๓) พ.ศ. ๒๕๖๑ จึงแต่งตั้ง นางสาวธรรชนก ชื่นพิภพ ตำแหน่งหัวหน้าสำนักปลัดเทศบาล สัดส่วนหัวหน้าส่วนการบริหาร เป็นกรรมการในคณะกรรมการติดตามและประเมินผลแผนพัฒนาเทศบาลเมืองบุรีรัมย์ แทนสืบเอกสารคดี คราวจันทิก ตำแหน่งหัวหน้าสำนักปลัดเทศบาล ที่เกษียณอายุราชการ เมื่อวันที่ ๑ เดือนตุลาคม พ.ศ. ๒๕๖๔ โดยให้มีวาระอยู่ในตำแหน่งได้เพียงเท่าวาระที่เหลืออยู่ของผู้ซึ่งตนแทน

ทั้งนี้ ตั้งแต่วันที่ ๒๓ เดือนพฤศจิกายน พ.ศ. ๒๕๖๔ เป็นต้นไป

สั่ง ณ วันที่ ๒๓ เดือนพฤศจิกายน พ.ศ. ๒๕๖๔

(นายสกล ไกรรณภูมิ)
นายกเทศมนตรีเมืองบุรีรัมย์



คำสั่งเทศบาลเมืองบุรีรัมย์
ที่ ๙๖๑๔ /๒๕๖๔

เรื่อง แต่งตั้งประธานกรรมการและเลขานุการคณะกรรมการติดตามและประเมินผลแผนพัฒนา
เทศบาลเมืองบุรีรัมย์

ตามที่ได้มีคำสั่งเทศบาลเมืองบุรีรัมย์ที่ ๑๓๔๑/๒๕๖๔ ลงวันที่ ๑๘ มิถุนายน ๒๕๖๔ เรื่อง เปลี่ยนแปลงคำสั่งแต่งตั้งคณะกรรมการติดตามและประเมินผลแผนพัฒนาเทศบาลเมืองบุรีรัมย์ นั้น

คณะกรรมการติดตามและประเมินผลแผนพัฒนาเทศบาลเมืองบุรีรัมย์ ได้มีการประชุมครั้งที่ ๑/๒๕๖๔ เมื่อวันที่ ๒๘ กันยายน ๒๕๖๔ มีมติในที่ประชุมเห็นชอบให้คณะกรรมการในคณะกรรมการติดตามและประเมินผลแผนพัฒนาเทศบาลเมืองบุรีรัมย์ เป็นประธานคณะกรรมการและเลขานุการคณะกรรมการติดตามและประเมินผลแผนพัฒนาเทศบาลเมืองบุรีรัมย์ ดังนี้

- | | | |
|--------------------------|---------------------------|-------------------------|
| (๑) นายธนัท กิริติตระกูล | สมาชิกสภาเทศบาล | เป็นประธานคณะกรรมการ |
| (๒) นายภูจิต วงศ์อิน | ผู้อำนวยการกองยุทธศาสตร์ฯ | เป็นเลขานุการคณะกรรมการ |

เพื่อปฏิบัติให้เป็นไปตามความในข้อ ๒๘ วรรคสอง แห่งระเบียบกระทรวงมหาดไทย ว่าด้วยการจัดทำแผนพัฒนาขององค์กรปกครองส่วนท้องถิ่น พ.ศ. ๒๕๔๘ แก้ไขเพิ่มเติม (ฉบับที่ ๓) พ.ศ. ๒๕๖๑ จึงแต่งตั้งกรรมการในคณะกรรมการติดตามและประเมินผลแผนพัฒนาเทศบาลเมืองบุรีรัมย์ ดังนี้

- | | | |
|--------------------------|---------------------------|-------------------------|
| (๑) นายธนัท กิริติตระกูล | สมาชิกสภาเทศบาล | เป็นประธานคณะกรรมการ |
| (๒) นายภูจิต วงศ์อิน | ผู้อำนวยการกองยุทธศาสตร์ฯ | เป็นเลขานุการคณะกรรมการ |

ทั้งนี้ ตั้งแต่บัดนี้เป็นต้นไป

สั่ง ณ วันที่ ๘ เดือน ตุลาคม พ.ศ. ๒๕๖๔

(นายสกล ไกรรณภูมิ)
นายกเทศมนตรีเมืองบุรีรัมย์



คำสั่งเทศบาลเมืองบุรีรัมย์

ที่ ๑๒๗/๒๕๖๕

เรื่อง แต่งตั้งคณะกรรมการติดตามและประเมินผลแผนพัฒนาเทศบาลเมืองบุรีรัมย์
(สัดส่วนหัวหน้าส่วนการบริหารแทนตำแหน่งที่ว่าง)

ตามที่เทศบาลเมืองบุรีรัมย์ ได้มีคำสั่งที่ ๑๓๔๑/๒๕๖๔ ลงวันที่ ๑๘ มิถุนายน ๒๕๖๔ เรื่อง เปลี่ยนแปลงคำสั่งแต่งตั้งคณะกรรมการติดตามและประเมินผลแผนพัฒนาเทศบาลเมืองบุรีรัมย์ไปแล้ว นั้น

นายภูษิต วงศ์อิน ตำแหน่งผู้อำนวยการกองยุทธศาสตร์และงบประมาณ เป็นคณะกรรมการติดตามและประเมินผลแผนพัฒนาเทศบาลเมืองบุรีรัมย์ สัดส่วนหัวหน้าส่วนการบริหารได้เกษียณอายุราชการ มีผลตั้งแต่วันที่ ๑ เดือนตุลาคม พ.ศ. ๒๕๖๕

เพื่อปฏิบัติให้เป็นไปตามความในข้อ ๔ และ ข้อ ๒๘ แห่งระเบียบกระทรวงมหาดไทยว่าด้วยการจัดทำแผนพัฒนาขององค์กรปกครองส่วนท้องถิ่น พ.ศ. ๒๕๔๘ แก้ไขเพิ่มเติม (ฉบับที่ ๓) พ.ศ. ๒๕๖๑ จึงแต่งตั้ง นางสุดเจสสิว สว่างประโคน ตำแหน่งผู้อำนวยการกองยุทธศาสตร์และงบประมาณ สัดส่วนหัวหน้าส่วนการบริหาร เป็นกรรมการในคณะกรรมการติดตามและประเมินผลแผนพัฒนาเทศบาลเมืองบุรีรัมย์ แทนนายภูษิต วงศ์อิน ตำแหน่งผู้อำนวยการกองยุทธศาสตร์และงบประมาณ ที่เกษียณอายุราชการ เมื่อวันที่ ๑ เดือนตุลาคม พ.ศ. ๒๕๖๕ โดยให้มีวาระอยู่ในตำแหน่งได้เพียงเท่าวาระที่เหลืออยู่ของผู้ซึ่งตนแทน

ทั้งนี้ ตั้งแต่วันที่ ๙ เดือนพฤศจิกายน พ.ศ. ๒๕๖๕ เป็นต้นไป

สั่ง ณ วันที่ ๙ เดือนพฤศจิกายน พ.ศ. ๒๕๖๕

(นายสกล ไกรรณภูมิ)
นายกเทศมนตรีเมืองบุรีรัมย์



เทศบาลเมืองบุรีรัมย์

แบบประเมินความพึงพอใจต่อผลการดำเนินงานขององค์กรปกครองส่วนท้องถิ่น

คำชี้แจง : แบบสำรวจความพึงพอใจของประชาชนต่อการดำเนินงานขององค์กรปกครองส่วนท้องถิ่นในภาพรวม และการดำเนินงานขององค์กรปกครองส่วนท้องถิ่นแต่ละยุคศาสตร์ โดยกำหนดให้มีการเก็บข้อมูลปีละ ๑ ครั้ง หลังจากสิ้นสุดปีงบประมาณ

ส่วนที่ ๑ ข้อมูลทั่วไป

- ๑. เพศ ชาย หญิง
- ๒. อายุ ต่ำกว่า ๒๐ ปี ๒๐ - ๓๐ ปี ๓๑ - ๔๐ ปี ๔๑ - ๕๐ ปี มากกว่า ๖๐ ปี
- ๓. การศึกษา ประถมศึกษา มัธยมศึกษาหรือเทียบเท่า อนุปริญาหรือเทียบเท่า ปริญญาตรี สูงกว่าปริญญาตรี อื่นๆ ระบุ.....
- ๔. อาชีพหลัก รับราชการ เอกชน/รัฐวิสาหกิจ ค้าขาย ธุรกิจส่วนตัว รับจ้าง นักเรียนนักศึกษา เกษตรกร อื่นๆ ระบุ.....

ส่วนที่ ๒ ความพึงพอใจต่อผลการดำเนินงานขององค์กรปกครองส่วนท้องถิ่นในภาพรวม

ท่านมีความพึงพอใจต่อผลการดำเนินงานของเทศบาลเมืองบุรีรัมย์ในภาพรวมมากน้อยเพียงใด โดยทำเครื่องหมาย ✓ ในช่องระดับความพึงพอใจ

ประเด็น	ระดับความพึงพอใจ		
	พอใจมาก	พอใจ	ไม่พอใจ
๑) มีการเปิดโอกาสให้ประชาชนมีส่วนร่วมในโครงการ/กิจกรรม			
๒) มีการประชาสัมพันธ์ให้ประชาชนรับรู้ข้อมูลของโครงการ/กิจกรรม			
๓) มีการเปิดโอกาสให้ประชาชนแสดงความคิดเห็นในโครงการ/กิจกรรม			
๔) มีการรายงานผลการดำเนินงานของโครงการ/กิจกรรมให้ประชาชนทราบ			
๕) มีความโปร่งใสในการดำเนินโครงการ/กิจกรรม			
๖) การดำเนินงานเป็นไปตามระยะเวลาที่กำหนด			
๗) ผลการดำเนินโครงการ/กิจกรรมนำไปสู่การแก้ไขปัญหาของประชาชนในท้องถิ่น			
๘) การแก้ไขปัญหาและการตอบสนองความต้องการของประชาชน			
๙) ประโยชน์ที่ประชาชนได้รับจากการดำเนินงานโครงการ/กิจกรรม			

ส่วนที่ ๓ ความพึงพอใจต่อผลการดำเนินงานขององค์กรปกครองส่วนท้องถิ่นในการพัฒนาแต่ละยุทธศาสตร์

ให้ท่านประเมินความพึงพอใจต่อผลการดำเนินงานของเทศบาลเมืองบุรีรัมย์ในการพัฒนาแต่ละยุทธศาสตร์ โดยให้คะแนนเต็ม ๑๐ ท่านจะให้คะแนนองค์กรปกครองส่วนท้องถิ่นของท่านเท่าใด

ความพึงพอใจ	คะแนน (๑๐ คะแนน)						
	ยุทธศาสตร์ที่ ๑	ยุทธศาสตร์ที่ ๒	ยุทธศาสตร์ที่ ๓	ยุทธศาสตร์ที่ ๔	ยุทธศาสตร์ที่ ๕	ยุทธศาสตร์ที่ ๖	ยุทธศาสตร์ที่ ๗
๑) มีการเปิดโอกาสให้ประชาชนมีส่วนร่วมการเสนอโครงการ/กิจกรรม							
๒) มีการประชาสัมพันธ์ให้ประชาชนรับรู้ข้อมูลของโครงการ/กิจกรรม							
๓) มีการเปิดโอกาสให้ประชาชนแสดงความคิดเห็นในโครงการ/กิจกรรม							
๔) มีการรายงานผลดำเนินงานของโครงการ/กิจกรรมต่อให้ประชาชนทราบ							
๕) การเปิดโอกาสให้ประชาชนตรวจสอบการดำเนินโครงการ/กิจกรรม							
๖) การดำเนินงานเป็นไปตามระยะเวลาที่กำหนด							
๗) ผลการดำเนินโครงการ/กิจกรรมนำไปสู่การแก้ไข้ปัญหาของประชาชนในท้องถิ่น							
๘) ประโยชน์ที่ประชาชนได้รับจากการดำเนินโครงการ/กิจกรรม							

ข้อเสนอแนะ/ความคิดเห็นอื่นๆ

.....

ขอขอบคุณทุกท่านที่ให้ความร่วมมือ เทศบาลเมืองบุรีรัมย์

หมายเหตุ ยุทธศาสตร์การพัฒนาเทศบาลเมืองบุรีรัมย์ ประกอบด้วย

ยุทธศาสตร์ที่ ๑ การพัฒนาด้านโครงสร้างพื้นฐาน

ยุทธศาสตร์ที่ ๓ การพัฒนาเศรษฐกิจ

ยุทธศาสตร์ที่ ๕ การพัฒนาระบบสาธารณสุข

ยุทธศาสตร์ที่ ๗ การพัฒนาการเมือง การบริหารและการบริการประชาชน

ยุทธศาสตร์ที่ ๒ การพัฒนาสิ่งแวดล้อมและการจัดการทรัพยากรธรรมชาติ

ยุทธศาสตร์ที่ ๔ การพัฒนาด้านสังคม และสร้างชุมชนโดยกระบวนการมีส่วนร่วม

ยุทธศาสตร์ที่ ๖ การพัฒนาการศึกษา ศิลปะ วัฒนธรรม จารีตประเพณี และภูมิปัญญาท้องถิ่น