


**ติดตามและประเมินผล  
แผนพัฒนาเทศบาล  
เมืองบุรีรัมย์  
ประจำปีงบประมาณ  
พ.ศ.2566**



**งานวิจัยและประเมินผล  
ฝ่ายแผนงานและงบประมาณ  
กองยุทธศาสตร์และงบประมาณ**

**เทศบาลเมืองบุรีรัมย์  
[www.buriramcity.go.th](http://www.buriramcity.go.th)**



ประกาศเทศบาลเมืองบุรีรัมย์  
เรื่อง การติดตามและประเมินผลแผนพัฒนาเทศบาลเมืองบุรีรัมย์  
ประจำปีงบประมาณ พ.ศ. ๒๕๖๖

ตามที่คณะกรรมการติดตามและประเมินผลแผนพัฒนาเทศบาลเมืองบุรีรัมย์ ได้ดำเนินการติดตามและประเมินผลแผนพัฒนาเทศบาลเมืองบุรีรัมย์ ประจำปีงบประมาณ พ.ศ. ๒๕๖๖ เมื่อวันที่พฤหัสบดีที่ ๓๐ พฤศจิกายน ๒๕๖๖ ไปแล้วนั้น

เพื่อปฏิบัติให้เป็นไปตามแนวทางแห่งระเบียบกระทรวงมหาดไทย ว่าด้วยการจัดทำแผนพัฒนาขององค์กรปกครองส่วนท้องถิ่น พ.ศ. ๒๕๔๘ แก้ไขเพิ่มเติมถึง (ฉบับที่ ๓) พ.ศ. ๒๕๖๑ ข้อ ๒๙ (๓) เทศบาลเมืองบุรีรัมย์ จึงประกาศผลการติดตามและประเมินผลแผนพัฒนาเทศบาลเมืองบุรีรัมย์ให้ประชาชนในท้องถิ่นทราบต่อไป รายละเอียดแนบท้ายประกาศนี้

ทั้งนี้ สามารถขอดูหรือสอบถามรายละเอียดข้อมูลเพิ่มเติมได้ที่ศูนย์ข้อมูลข่าวสารของเทศบาลเมืองบุรีรัมย์ กองยุทธศาสตร์และงบประมาณ ในวันและเวลาราชการ หรือเว็บไซต์ [www.buriramcity.go.th](http://www.buriramcity.go.th)

จึงประกาศให้ทราบโดยทั่วกัน

ประกาศ ณ วันที่ ๕ ธันวาคม พ.ศ. ๒๕๖๖

(นายสกล ไกรรณภูมิ)  
นายกเทศมนตรีเมืองบุรีรัมย์

# สารบัญ

หน้า

## ส่วนที่ 1 บทนำ

- |   |   |
|---|---|
| 1. ความสำคัญของการติดตามและประเมินผล    | 1 |
| 2. วัตถุประสงค์ของการติดตามและประเมินผล | 2 |
| 3. ขั้นตอนการติดตามและประเมินผล         | 2 |
| 4. เครื่องมือการติดตามและประเมินผล      | 5 |
| 5. ประโยชน์ของการติดตามและประเมินผล     | 7 |

## ส่วนที่ 2 การติดตามและประเมินผล

- |   |    |
|---|----|
| 1. สรุปผลการติดตามและประเมินผล ปีงบประมาณ พ.ศ. 2566 | 9  |
| 2. แนวทางการติดตามและประเมินผล ปีงบประมาณ พ.ศ. 2567 | 26 |

## ส่วนที่ 3 ผลการวิเคราะห์การติดตามและประเมินผล

- |   |    |
|---|----|
| 1. ผลการพิจารณาการติดตามและประเมินผลยุทธศาสตร์เพื่อความสอดคล้องแผนพัฒนาท้องถิ่น | 30 |
| 2. ผลการพิจารณาการติดตามและประเมินผลโครงการเพื่อความสอดคล้องแผนพัฒนาท้องถิ่น    | 35 |
| 3. การวิเคราะห์เชิงปริมาณและเชิงคุณภาพ  | 42 |
| 4. สรุปผลการวิเคราะห์การติดตามและประเมินผล                                      | 51 |

## ส่วนที่ 4 สรุปผล ข้อเสนอแนะและข้อเสนอแนะ

- |  |    |
|--|----|
| 1. สรุปผลการพัฒนาท้องถิ่นในภาพรวม              | 67 |
| 2. ข้อเสนอแนะในการจัดทำแผนพัฒนาท้องถิ่นในอนาคต | 74 |

## ภาพกิจกรรม

### ภาคผนวก

- รายงานผลการประเมินความพึงพอใจต่อผลการดำเนินงานของเทศบาลเมืองบุรีรัมย์  
อำเภอเมือง จังหวัดบุรีรัมย์
- คำสั่งเทศบาลเมืองบุรีรัมย์ แต่งตั้งคณะกรรมการติดตามและประเมินผลแผนพัฒนาเทศบาลเมืองบุรีรัมย์

# ส่วนที่ 1

## บทนำ

### 1. ความสำคัญของการติดตามและประเมินผล

การติดตาม (Monitoring) และการประเมิน (Evaluation) เป็นกระบวนการที่แตกต่างกัน จุดหมาย ไม่เหมือนกัน แต่กระบวนการทั้งสองมีความเกี่ยวข้องสัมพันธ์กัน และเมื่อนำแนวคิดและหลักการติดตามและประเมินผล (Monitoring and Evaluation) มาประสานใช้ด้วยกันอย่างเหมาะสม จะช่วยให้ผู้บริหารท้องถิ่น พนักงานส่วนตำบล พนักงานจ้าง สมาชิกสภาเทศบาล สามารถกำกับดูแล ทบทวน และพัฒนางาน พัฒนาท้องถิ่นตามแผนงาน โครงการได้อย่างมีประสิทธิภาพและประสิทธิผล การติดตามและประเมินผลแผนพัฒนาท้องถิ่นของเทศบาลเมืองบุรีรัมย์ จึงเป็นการติดตามผลที่ให้ความสำคัญ ดังนี้

การติดตามและประเมินผลแผนพัฒนาท้องถิ่นเป็นการติดตามและประเมินผลแผนพัฒนาท้องถิ่นที่นายกเทศมนตรีเมืองบุรีรัมย์ประกาศใช้ ประกอบด้วยการจัดทำหรือทบทวน การเพิ่มเติม การเปลี่ยนแปลงและการแก้ไขแผนพัฒนาท้องถิ่น เป็นการติดตามโครงการ กิจกรรม งาน หรือครุภัณฑ์บริการสาธารณะที่นำไปจัดทำเป็นงบประมาณรายจ่ายประจำปี/เพิ่มเติม การใช้จ่ายเงินสะสม เงินอุดหนุนเฉพาะกิจหรือเงินอื่นใดที่เทศบาลเมืองบุรีรัมย์ใช้เพื่อการพัฒนาท้องถิ่นในการจัดทำบริการสาธารณะและกิจกรรมสาธารณะ และเป็นการติดตามการใช้งบประมาณรายจ่ายตามแผนการดำเนินงานของเทศบาลเมืองบุรีรัมย์ ประจำปีงบประมาณ พ.ศ. 2566

การติดตามและประเมินผลแผนพัฒนาท้องถิ่นของเทศบาลเมืองบุรีรัมย์ จึงเป็นการติดตามผลที่ให้ความสำคัญ ดังนี้

1.1) ผลการปฏิบัติงานของผู้รับผิดชอบแต่ละแผนงาน โครงการเพื่อการพัฒนาของเทศบาลเมืองบุรีรัมย์ หรือกิจกรรมต่าง ๆ ที่ดำเนินการหรือไม่ได้ดำเนินการตามแผนพัฒนาท้องถิ่นที่ได้กำหนดไว้หรือไม่ รวมทั้งงบประมาณในการดำเนินงาน

1.2) ผลการใช้ปัจจัยหรือทรัพยากรต่าง ๆ ในการพัฒนาเทศบาลเมืองบุรีรัมย์ ตรวจสอบดูว่าแผนงาน โครงการเพื่อการพัฒนาได้รับปัจจัยหรือทรัพยากรทั้งด้านปริมาณ และคุณภาพตามระยะเวลาที่กำหนดไว้หรือไม่อย่างไร

1.3) ผลการดำเนินงาน ตรวจสอบดูว่าได้ผลตรงตามเป้าหมายที่กำหนดไว้หรือไม่เพียงใด มีปัญหาอุปสรรคอะไรบ้าง ทั้งในด้านการจัดทำแผนพัฒนาท้องถิ่น การดำเนินการตามแผนงานและโครงการเพื่อการพัฒนาท้องถิ่น และขั้นตอนต่าง ๆ ในการดำเนินการตามโครงการเพื่อการพัฒนาท้องถิ่น

1.4) ความสำคัญของการติดตามและประเมินผลเป็นเครื่องมือสำคัญในการทดสอบผลการดำเนินงานตามภารกิจของเทศบาลเมืองบุรีรัมย์ว่าดำเนินการได้ตามเป้าหมายที่กำหนดไว้หรือไม่ ทำให้ทราบและกำหนดทิศทางการพัฒนาได้อย่างเป็นรูปธรรมและเกิดความชัดเจนที่จะทำให้ทราบถึงจุดแข็ง (Strengths) จุดอ่อน (Weaknesses) โอกาส (Opportunities) ปัญหาหรืออุปสรรค (Threats) ของแผนพัฒนาท้องถิ่น (พ.ศ. 2566 - 2570) โครงการ กิจกรรมต่าง ๆ ซึ่งอาจเกิดจากผู้บริหารท้องถิ่น สมาชิกสภาท้องถิ่น ปลัด/รองปลัด ผู้บริหารระดับหัวหน้าสำนัก/ผู้อำนวยการกอง บุคลากรของเทศบาลเมืองบุรีรัมย์ สภาพพื้นที่และผู้มีส่วนเกี่ยวข้องเพื่อนำไปสู่การปรับปรุงแผนงาน โครงการพัฒนาให้เกิดความสอดคล้องกับสภาพพื้นที่สภาพแวดล้อมในสังคมภายใต้ความต้องการและความพึงพอใจของประชาชน

**บทสรุปของความสำคัญก็คือ** ในการไปสู่การวางแผนการพัฒนาในปีต่อ ๆ ไปเพื่อให้เกิดผลสัมฤทธิ์เชิงคุณค่าในกิจการสาธารณะมากที่สุดและเมื่อพบจุดแข็งก็ต้องเร่งรีบดำเนินการและจะต้องมีความสุขรอบคอบในการดำเนินการขยายโครงการ งานต่าง ๆ ที่เป็นจุดแข็งและพึงรอโอกาสในการเสริมสร้างให้เกิดจุดแข็ง

นี้ และเมื่อพบปัญหาและอุปสรรคก็ต้องตั้งรับให้มั่น รอโอกาสที่จะดำเนินการและตั้งมั่นอย่างสุขุมรอบคอบ พยายามลดถอยสิ่งที่เป็นปัญหาและอุปสรรค เมื่อพบจุดอ่อนต้องหยุดและถดถอยปัญหาลงให้ได้ ดำเนินการปรับปรุงให้ดีขึ้นตั้งรับให้มั่นเพื่อรอโอกาสและสุดท้ายเมื่อมีโอกาสก็ต้องใช้พันธมิตรหรือผู้มีส่วนได้เสียในเทศบาลเมืองบุรีรัมย์ ให้เกิดประโยชน์เพื่อดำเนินการขยายแผน โครงการ งานต่าง ๆ พร้อมการปรับปรุงและเร่งรีบดำเนินการ สิ่งเหล่านี้จะถูกค้นพบเพื่อให้เกิดการพัฒนาเทศบาลเมืองบุรีรัมย์ โดยการติดตามและประเมินผล ซึ่งส่งผลให้เกิดกระบวนการพัฒนาอย่างเข้มแข็งและมีความยั่งยืน เป็นไปตามเป้าหมายประสงค์ที่ตั้งไว้ได้อย่างดียิ่ง

## 2. วัตถุประสงค์ของการติดตามและประเมินผล

การติดตามและประเมินผลแผนพัฒนาท้องถิ่นมุ่งค้นหาแผนงาน โครงการที่ได้ดำเนินการไปแล้วว่าสิ่งใดควรดำเนินการต่อไปตามวัตถุประสงค์ของแผนงาน โครงการ หรือศึกษาระหว่างดำเนินการตามโครงการ เพื่อการพัฒนาท้องถิ่นว่ามีปัญหาใดควรปรับปรุงเพื่อการบรรลุเป้าหมาย ติดตามและประเมินผลแผนงาน โครงการ เพื่อการพัฒนาท้องถิ่นที่ไม่ได้ดำเนินการเป็นเพราะเหตุใด เกิดปัญหาจากเรื่องใด จึงได้กำหนดเป็นวัตถุประสงค์ได้ดังนี้

2.1) เพื่อเป็นเครื่องมือในการบริหารราชการท้องถิ่นของเทศบาลเมืองบุรีรัมย์ ซึ่งจะช่วยตอบสนองภารกิจตามอำนาจหน้าที่ของหน่วยงาน รวมทั้งปรับปรุงการปฏิบัติงานให้ดีขึ้น มีประสิทธิภาพและประสิทธิผล

2.2) เพื่อให้ทราบความก้าวหน้าการดำเนินงานตามระยะเวลาและเป้าหมายที่กำหนดไว้ สภาพผลการดำเนินงาน ตลอดจนปัญหา อุปสรรคในการพัฒนาท้องถิ่นตามภารกิจที่กำหนดไว้

2.3) เพื่อเป็นข้อมูลสำหรับเร่งรัด ปรับปรุง แก้ไข ข้อบกพร่องของการดำเนินงาน โครงการ การยกเลิกโครงการที่ไม่เหมาะสมหรือหมดความจำเป็นของเทศบาลเมืองบุรีรัมย์

2.4) เพื่อทราบถึงสถานภาพการบริหารการใช้จ่ายงบประมาณของเทศบาลเมืองบุรีรัมย์

2.5) เพื่อสร้างความรับผิดชอบของผู้บริหารท้องถิ่น ปลัด/รองปลัด ผู้บริหารระดับสำนัก/กองทุกระดับของเทศบาลเมืองบุรีรัมย์ ที่จะต้องผลักดันให้การดำเนินการตามแผนงาน โครงการต่าง ๆ เป็นไปอย่างมีประสิทธิภาพ บรรลุวัตถุประสงค์กับให้เกิดประโยชน์กับผู้มีส่วนได้เสีย ผู้มีส่วนเกี่ยวข้อง ประชาชนในเขตเทศบาลเมืองบุรีรัมย์ หรือสังคมส่วนรวมมากที่สุด

2.6) เพื่อติดตามและประเมินผลการดำเนินงานตามตัวชี้วัดร้อยละความสำเร็จของปฏิบัติงานตามแผนงาน/โครงการของสำนัก/กอง/ฝ่ายต่าง ๆ ในปีงบประมาณ พ.ศ. 2566

## 3. ขั้นตอนการติดตามและประเมินผล

ระเบียบกระทรวงมหาดไทยว่าด้วยการจัดทำแผนพัฒนาขององค์กรปกครองส่วนท้องถิ่น พ.ศ. 2548 และแก้ไขเพิ่มเติม (ฉบับที่ 3) พ.ศ. 2561 ข้อ 29 กำหนดว่า คณะกรรมการติดตามและประเมินผลแผนพัฒนาท้องถิ่น มีอำนาจหน้าที่ ดังนี้

(1) กำหนดแนวทาง วิธีการในการติดตามและประเมินผลแผนพัฒนา  
(2) ดำเนินการติดตามและประเมินผลแผนพัฒนา  
(3) รายงานผลและเสนอความเห็นซึ่งได้จากการติดตามและประเมินผลแผนพัฒนาต่อผู้บริหารท้องถิ่นเพื่อให้ผู้บริหารท้องถิ่นเสนอต่อสภาท้องถิ่น และคณะกรรมการพัฒนาท้องถิ่น พร้อมทั้งประกาศผลการติดตามและประเมินผลแผนพัฒนาท้องถิ่นให้ประชาชนในท้องถิ่นทราบในที่เปิดเผยภายในสิบห้าวันนับแต่วันรายงานผลและเสนอความเห็นดังกล่าว และต้องปิดประกาศไว้เป็นระยะเวลาไม่น้อยกว่าสามสิบวันโดยอย่างน้อยปีละหนึ่งครั้งภายในเดือนธันวาคมของทุกปี

(4) แต่งตั้งคณะอนุกรรมการหรือคณะทำงานเพื่อช่วยปฏิบัติงานตามที่เห็นสมควร

### 3.1 การดำเนินการติดตามและประเมินผล

คณะกรรมการติดตามและประเมินผลแผนพัฒนาท้องถิ่น มีจำนวน 11 คน ประกอบด้วย

- (1) สมาชิกสภาท้องถิ่นที่สภาท้องถิ่นคัดเลือก จำนวน 3 คน
- (2) ผู้แทนประชาคมท้องถิ่นที่ประชาคมท้องถิ่นคัดเลือก จำนวน 2 คน
- (3) ผู้แทนหน่วยงานที่เกี่ยวข้องที่ผู้บริหารท้องถิ่นคัดเลือก จำนวน 2 คน
- (4) หัวหน้าส่วนการบริหารที่คัดเลือกกันเอง จำนวน 2 คน
- (5) ผู้ทรงคุณวุฒิที่ผู้บริหารท้องถิ่นคัดเลือก จำนวน 2 คน

คณะกรรมการติดตามและประเมินผลแผนพัฒนาเทศบาลเมืองบุรีรัมย์ ต้องดำเนินการให้การติดตามและประเมินผลแผนพัฒนาท้องถิ่นบรรลุวัตถุประสงค์ตามแผนพัฒนาท้องถิ่น ดังนี้

- 1) ประชุมเพื่อกำหนดกรอบแนวทาง และวิธีการติดตามและประเมินผลแผนพัฒนาท้องถิ่นโดยการกำหนดกรอบ แนวทาง วิธีการ และห้วงเวลาให้เหมาะสมกับเทศบาลเมืองบุรีรัมย์
- 2) ดำเนินการติดตามและประเมินพัฒนาท้องถิ่นตามกรอบแนวทาง วิธีการ และห้วงเวลาที่กำหนด โดยสามารถติดตามและประเมินผลได้ตลอดระยะเวลา
- 3) รายงานผลและเสนอความเห็นซึ่งได้จากการติดตามและประเมินผลแผนพัฒนาท้องถิ่นต่อผู้บริหารท้องถิ่นเพื่อดำเนินการต่อไป

### 3.2 การกำหนดแนวทางและวิธีการ

คณะกรรมการติดตามและประเมินผลแผนพัฒนาท้องถิ่นของเทศบาลเมืองบุรีรัมย์ ได้กำหนดการแบ่งขั้นตอนเพื่อเป็นการกำหนดแนวทางและวิธีการสำหรับการติดตามและประเมินผลแผนพัฒนาของเทศบาลเมืองบุรีรัมย์ ดังนี้

1) การกำหนดวัตถุประสงค์และขอบเขตการติดตามและประเมินผล การติดตามยุทธศาสตร์และโครงการเพื่อการพัฒนาท้องถิ่น จะเริ่มดำเนินการศึกษาและรวบรวมข้อมูลของโครงการที่จะติดตามว่ามีวัตถุประสงค์หลักอะไร มีการกำหนดการติดตามและประเมินผลไว้หรือไม่ (ซึ่งดูได้จากการกำหนดตัวชี้วัด : KPI) ถ้ากำหนดไว้แล้วมีความชัดเจนเพียงใด ใครเป็นผู้รับผิดชอบ ใครเป็นผู้ใช้ผลการติดตาม เป็นต้น จากนั้นศึกษาว่าผู้ใช้ผล การนำผลไปใช้ประโยชน์อย่างไร เมื่อใด ข้อมูลหลัก ๆ ที่ต้องการคืออะไร ต้องการให้รายงานผลอย่างไร มีข้อเสนอแนะในการติดตามผลอย่างไร ซึ่งการศึกษาดังกล่าวอาจใช้วิธีสัมภาษณ์และ/หรือสังเกตแล้วนำผลที่ได้มากำหนดเป็นวัตถุประสงค์และขอบเขตในการติดตาม

2) วางแผนติดตามและประเมินผล จะนำวัตถุประสงค์และขอบเขตในการติดตามงานจากข้อ 1 มาวิเคราะห์ แล้วเขียนรายละเอียด ซึ่งประกอบด้วย ประเด็นหลัก ๆ คือ วัตถุประสงค์การติดตาม แหล่งข้อมูล เวลาที่เก็บข้อมูล วิธีการเก็บรวบรวมข้อมูล และวิธีการวิเคราะห์ข้อมูล จากนั้นสร้างเครื่องมือซึ่งส่วนใหญ่จะเป็นแบบสัมภาษณ์หรือแบบสอบถาม กำหนดการทดลองและปรับปรุงเครื่องมือ

3) ดำเนินการหรือปฏิบัติตามแผนพัฒนาท้องถิ่นเป็นการดำเนินการตามวัตถุประสงค์และขั้นตอนที่ได้กำหนดไว้ ซึ่งสิ่งสำคัญที่ต้องการในขั้นนี้ คือ ข้อมูลจากแหล่งต่าง ๆ ดังนั้น แม้จะวางแผนพัฒนาท้องถิ่นไว้ดีและได้ข้อมูลที่มีคุณภาพเพียงใดก็ตาม แต่ถ้าในเชิงปริมาณได้น้อยก็ต้องติดตามเพิ่มจนกว่าจะได้ครบขั้นต่ำตามที่กำหนดไว้ตามแผนพัฒนาท้องถิ่น

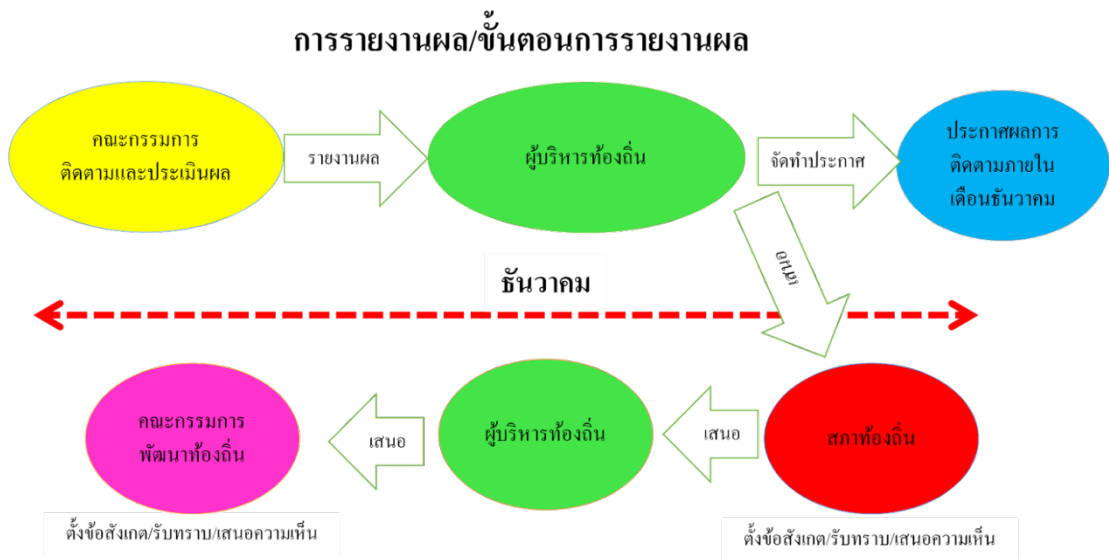
4) การวิเคราะห์ข้อมูลเป็นการวิเคราะห์ตามวัตถุประสงค์ของการติดตามที่กำหนดไว้แต่ละโครงการตามตัวชี้วัดที่กำหนดไว้ โดยอาจใช้วิธีการทางสถิติพื้นฐาน เช่น การแจกแจง ค่าร้อยละ ค่าเฉลี่ย ค่าเบี่ยงเบนมาตรฐาน จำนวน เป็นต้น หรืออาจใช้การวิเคราะห์แบบ Matrix การพรรณนาเปรียบเทียบ การเขียน

Flow Chart การแสดงแผนภูมิแกนต์ (Gantt Chart) หรืออาจใช้หลาย ๆ วิธีประกอบกันตามความเหมาะสมของพื้นที่เทศบาลเมืองบุรีรัมย์

5) รายงานตามแบบแผนพัฒนาท้องถิ่นเป็นการรายงานให้ผู้เกี่ยวข้องทราบโดยรายงานตามแบบที่กำหนดไว้ตามแผนพัฒนาท้องถิ่น ทั้งนี้ การรายงานผลการติดตามแผนงานโครงการหนึ่ง ๆ อาจมีหลายลักษณะก็ได้ตามความเหมาะสมของเทศบาลเมืองบุรีรัมย์ในการรายงานผลการติดตามโครงการอาจเขียนเป็นรายงานเชิงเทคนิคซึ่งประกอบด้วยก็ได้ความเป็นมาของโครงการที่จะติดตามโดยสรุปวัตถุประสงค์และประโยชน์ที่คาดว่าจะได้รับการติดตาม ซึ่งจะปรากฏในส่วนที่ 2 และส่วนที่ 3

6) รายงานผล คณะกรรมการติดตามและประเมินผลแผนพัฒนาท้องถิ่น รายงานผลและเสนอความเห็นซึ่งได้จากการติดตามและประเมินผลแผนพัฒนาของเทศบาลเมืองบุรีรัมย์ต่อผู้บริหารท้องถิ่นเพื่อให้ผู้บริหารท้องถิ่นเสนอต่อสภาท้องถิ่นและคณะกรรมการพัฒนาท้องถิ่นของเทศบาลเมืองบุรีรัมย์ โดยอย่างน้อยปีละหนึ่งครั้งภายในเดือนธันวาคมของทุกปี

7) การวินิจฉัยสั่งการการนำเสนอเพื่อให้เกิดการเปลี่ยนแปลง ปรับปรุง แก้ไขที่ดี หลังจากคณะกรรมการติดตามและประเมินผลแผนพัฒนาของเทศบาลเมืองบุรีรัมย์หรือผู้เกี่ยวข้องหรือผู้มีอำนาจในสำนัก กอง ฝ่ายต่าง ๆ ได้รับรายงานสรุปแล้วจะวินิจฉัย/สั่งการ เพื่อแก้ไขปัญหาที่ได้จากรายงานสรุป ซึ่งอาจกระทำโดยตรงหรือเสนอรายงานตามสายบังคับบัญชาก็ได้ตามความเหมาะสมต่อผู้บริหารท้องถิ่น



### 3.3 การรายงานผล

คณะกรรมการติดตามและประเมินผลแผนพัฒนาเทศบาลเมืองบุรีรัมย์ มีอำนาจหน้าที่ในการรายงานผลและเสนอความเห็น ซึ่งได้จากการติดตามและประเมินผลแผนพัฒนาต่อผู้บริหารท้องถิ่น เพื่อให้ผู้บริหารท้องถิ่นเสนอต่อสภาท้องถิ่นและคณะกรรมการพัฒนาของเทศบาลเมืองบุรีรัมย์ โดยอย่างน้อยปีละหนึ่งครั้งภายในเดือนธันวาคมของทุกปี

ประกาศผลการติดตามและประเมินผลแผนพัฒนาให้ประชาชนในเทศบาลเมืองบุรีรัมย์ทราบในที่เปิดเผยภายในสิบห้าวัน นับแต่วันรายงานผลและเสนอความเห็นดังกล่าวและต้องปิดประกาศไว้เป็นระยะเวลาไม่น้อยกว่าสามสิบวัน

#### 4. เครื่องมือการติดตามและประเมินผล

เครื่องมือการติดตามและประเมินผลแผนพัฒนาท้องถิ่น (Monitoring and evaluation tools for local development plans) เป็นสิ่งของ วัสดุ อุปกรณ์หรือเทคนิควิธีการที่คณะกรรมการติดตามและประเมินผลแผนพัฒนาเทศบาลเมืองบุรีรัมย์ ใช้ในการเก็บข้อมูลการติดตามผลรวมทั้งโดยการพิจารณาเลือกใช้เครื่องมือและเทคนิควิธีการที่คณะกรรมการติดตามและประเมินผลแผนพัฒนาท้องถิ่นได้คิดสร้างไว้เพื่อใช้ในการติดตามและประเมินผล เช่น แบบสอบถามวัดทัศนคติ มาตรฐานประมาณค่า และวิธีการ เป็นต้น และหรือโดยการสร้างเครื่องติดตามและประเมินผลแผนพัฒนาท้องถิ่นได้แก่ แบบสอบถาม (Questionnaires) แบบสัมภาษณ์ (Interview) และแบบสังเกตการณ์ (Observation) เป็นต้น โดยอาศัยสภาพพื้นที่ทั่วไป อำนาจหน้าที่ภารกิจของเทศบาลเมืองบุรีรัมย์รวมถึงผู้มีส่วนได้เสียในท้องถิ่นรวมทั้งเกณฑ์มาตรฐานแบบต่าง ๆ ที่ได้กำหนดขึ้นหรือการนำไปทดลองใช้เพื่อปรับปรุงแก้ไขแล้ว จึงนำเครื่องมือการติดตามและประเมินผลแผนพัฒนาท้องถิ่นไปใช้ในการปฏิบัติงานจริงหรือภาคสนาม ดำเนินการสำรวจและเก็บข้อมูล วิเคราะห์ข้อมูล สรุปข้อมูลที่เป็นจริงต่อไป

##### 4.1 กรอบและแนวทางในการติดตามและประเมินผล

คณะกรรมการติดตามและประเมินผลแผนพัฒนาท้องถิ่นของเทศบาลเมืองบุรีรัมย์กำหนดกรอบและแนวทางในการติดตามและประเมินผล ดังนี้

4.1.1 กำหนดกรอบเวลา (Time&TimeFrame) โดยกำหนดกรอบระยะเวลา ดังนี้

- 1) ประชุมคณะกรรมการติดตามและประเมินผลแผนพัฒนาท้องถิ่นของเทศบาลเมืองบุรีรัมย์อย่างน้อยไตรมาสละ 1 ครั้ง
- 2) สรุปผลการติดตามและประเมินผลทุกไตรมาส และสรุปภาพรวมของไตรมาสที่ผ่านมาทุกครั้ง
- 3) รายงานผลและเสนอความเห็นซึ่งได้จากการติดตามและประเมินผลแผนพัฒนาต่อผู้บริหารท้องถิ่นภายในกำหนดเวลา เพื่อให้ผู้บริหารท้องถิ่นเสนอสภาท้องถิ่น/คณะกรรมการพัฒนาท้องถิ่น ภายในระยะเวลาที่กำหนด

4.1.2 ความสอดคล้อง (Relevance) เป็นความสอดคล้องของยุทธศาสตร์ แผนงาน โครงการ (หรือผลผลิต) ที่ได้กำหนดขึ้นมีความสอดคล้องและนำไปกำหนดเป็นวิสัยทัศน์ของเทศบาลเมืองบุรีรัมย์

4.1.3 ความเพียงพอ (Adequacy) กำหนดทรัพยากรสำหรับการดำเนินการติดตามและประเมินผลประกอบด้วยคน เงิน วัสดุ อุปกรณ์ เครื่องมือในการปฏิบัติงานตามศักยภาพโดยนำเครื่องมือที่มีอยู่จริงในเทศบาลเมืองบุรีรัมย์มาปฏิบัติงาน

4.1.4 ความก้าวหน้า (Progress) กรอบของความก้าวหน้าแผนงาน โครงการต่าง ๆ จะวัดจากรายการที่เป็นโครงการในรอบ 4 ปี วัดได้จากช่องปีงบประมาณและที่ผ่านมา โครงการที่ต่อเนื่องจากปีงบประมาณที่ผ่านมา

4.1.5 ประสิทธิภาพ (Efficiency) เป็นการติดตามและประเมินผลความสัมพันธ์กันระหว่างผลผลิตหรือผลที่ได้รับจริงกับทรัพยากรที่ถูกใช้ไปในการพัฒนาท้องถิ่นของเทศบาลเมืองบุรีรัมย์ซึ่งสามารถวัดได้ในเชิงปริมาณ ขนาด ความจุ พื้นที่ จำนวน ระยะเวลา เป็นต้น

4.1.6 ประสิทธิภาพ (Effectiveness) เป็นผลที่ได้จากประสิทธิภาพทำให้เกิดผลลัพธ์และผลผลิต (Outcome and Output) ซึ่งสามารถวัดได้ในเชิงปริมาณและเชิงคุณภาพหรือวัดได้เฉพาะเชิงคุณภาพ ซึ่งวัดเป็นความพึงพอใจหรือสิ่งที่ประชาชนชื่นชอบหรือการมีความสุข เป็นต้น

4.1.7 กำหนดแนวทางการวิเคราะห์สภาพแวดล้อมการติดตามและประเมินผลมีความจำเป็นที่จะต้องวิเคราะห์สภาพแวดล้อมของเทศบาลเมืองบุรีรัมย์ในระดับชุมชน และอาจรวมถึงอำเภอเมือง



บุรีรัมย์ และจังหวัดบุรีรัมย์ด้วย เพราะมีความสัมพันธ์และปฏิสัมพันธ์ในเชิงการพัฒนาท้องถิ่นแบบองค์รวมของจังหวัดเดียวกัน

#### 4.2 ระเบียบ วิธีในการติดตามและประเมินผล

คณะกรรมการติดตามและประเมินผลแผนพัฒนาท้องถิ่นของเทศบาลเมืองบุรีรัมย์กำหนดระเบียบ วิธีในการติดตามและประเมินผล ดังนี้

4.2.1) ระเบียบในการติดตามและประเมินผลแผนพัฒนา ระเบียบวิธีในการติดตามและประเมินผลมีองค์ประกอบใหญ่ ๆ ที่สำคัญ 3 ประการ คือ

- 1) ผู้เข้าร่วมติดตามและประเมินผล
- 2) เครื่องมือ
- 3) กรรมวิธีหรือวิธีการต่าง ๆ

#### 4.2.2 วิธีในการติดตามและประเมินผลแผนพัฒนา

1) การออกแบบการติดตามและประเมินผล การออกแบบเพื่อการติดตามและประเมินผลแผนพัฒนามีเป้าหมายเพื่อมุ่งตอบปัญหาการติดตามและประเมินผลได้อย่างตรงประเด็น อธิบายหรือควบคุมความผันแปรของโครงการเพื่อการพัฒนาท้องถิ่นที่จะเกิดขึ้นได้

2) การสำรวจ (survey) เป็นการรวบรวมข้อมูลจากบันทึกหรือทะเบียนที่ผู้รับผิดชอบโครงการจัดทำไว้แล้ว หรืออาจเป็นข้อมูลที่คณะกรรมการติดตามและประเมินผลต้องจดบันทึก (record) สังเกต (observe) หรือวัด (measurement) โดยคณะกรรมการติดตามและประเมินผลจะดำเนินการในพื้นที่จากผู้มีส่วนเกี่ยวข้อง เจ้าหน้าที่ บุคลากรของเทศบาลเมืองบุรีรัมย์เป็นข้อมูลที่มีอยู่ตามธรรมชาติ พฤติกรรม ความต้องการ ซึ่งศึกษาได้โดยวิธีการสังเกตและสามารถวัดได้

#### 4.3 กำหนดเครื่องมือที่ใช้ในการติดตามและประเมินผล

คณะกรรมการติดตามและประเมินผลแผนพัฒนาท้องถิ่นของเทศบาลเมืองบุรีรัมย์กำหนดเครื่องมือที่ใช้ในการติดตามและประเมินผลดังนี้

4.3.1) การทดสอบและการวัด (Tests & Measurements) วิธีการนี้จะทำการทดสอบและวัดผลเพื่อตรวจสอบการเปลี่ยนแปลง ซึ่งรวมถึงแบบทดสอบต่าง ๆ การประเมินการปฏิบัติงานและแนวทางการวัดจะใช้เครื่องมือใดในการทดสอบและการวัดนั้นเป็นไปตามความเหมาะสมของโครงการพัฒนาท้องถิ่น เป็นต้น

4.3.2) การสัมภาษณ์ (Interviews) อาจเป็นการสัมภาษณ์เดี่ยว หรือกลุ่มก็ได้ การสัมภาษณ์เป็นการยืนยันว่า ผู้มีส่วนเกี่ยวข้องผู้ได้รับผลกระทบมีความเกี่ยวข้องและได้รับผลกระทบในระดับใด โดยทั่วไปการสัมภาษณ์ถูกแบ่งออกเป็น 2 ประเภท คือ การสัมภาษณ์แบบเป็นทางการหรือกึ่งทางการ (formal or semi-formal interview) ซึ่งใช้แบบสัมภาษณ์แบบมีโครงสร้าง (structure interviews) ดำเนินการสัมภาษณ์และการสัมภาษณ์แบบไม่เป็นทางการ (informal interview) ซึ่งคล้าย ๆ กับการพูดสนทนาอย่างไม่เป็นพิธีต้องไม่เคร่งครัดในขั้นตอน

4.3.3) การสังเกต (Observations) คณะกรรมการติดตามและประเมินผลแผนพัฒนาเทศบาลเมืองบุรีรัมย์ใช้การสังเกตเพื่อเฝ้าดูว่ากำลังเกิดอะไรขึ้นกับการพัฒนาท้องถิ่นของเทศบาลเมืองบุรีรัมย์มีการบันทึกการสังเกต แนวทางในการสังเกต และกำหนดการดำเนินการสังเกต

(1) การสังเกตแบบมีส่วนร่วม (Participant observation) เป็นวิธีการสังเกตที่คณะกรรมการติดตามและประเมินผลเข้าไปใช้ชีวิตร่วมกับประชาชนในหมู่บ้านหรือตัวบุคคล ชุมชน มีกิจกรรมร่วมกัน

(2) การสังเกตแบบไม่มีส่วนร่วม (Non-participant observation) หรือการสังเกตโดยตรง (Direct observation) เป็นการสังเกต บันทึกลักษณะทางกายภาพ โครงสร้าง และความสัมพันธ์ของผู้มีส่วนได้เสียในเทศบาลเมืองบุรีรัมย์

4.3.4) การสำรวจ (surveys) ในที่นี้หมายถึง การสำรวจเพื่อประเมินความคิดเห็นการรับรู้ ทศนคติ ความพึงพอใจ ความจำเป็น ความต้องการของประชาชนในเทศบาลเมืองบุรีรัมย์ คณะกรรมการติดตามและประเมินผลแผนพัฒนาเทศบาลเมืองบุรีรัมย์ จะมีการบันทึกการสำรวจ และทิศทางการสำรวจไว้เป็นหลักฐาน

4.3.5) เอกสาร (Documents) การติดตามและประเมินผลยุทธศาสตร์และโครงการมีความจำเป็นอย่างยิ่งที่จะต้องใช้อเอกสาร ซึ่งเป็นเอกสารที่เกี่ยวข้องกับยุทธศาสตร์การพัฒนา ปัญหาความต้องการของประชาชนในท้องถิ่น สาเหตุของปัญหา แนวทางการแก้ไขปัญหาหรือแนวทางการพัฒนา ตลอดจนเป้าประสงค์ ค่าเป้าหมาย กลยุทธ์ แผนงาน ผลผลิตหรือโครงการ วิสัยทัศน์ของเทศบาลเมืองบุรีรัมย์

## 5. ประโยชน์ของการติดตามและประเมินผล

การติดตามและประเมินผลมีประโยชน์ที่สำคัญคือ การนำไปใช้แก้ไขปัญหาดังต่าง ๆ ระหว่างดำเนินโครงการ รองลงมาคือนำไปใช้สำหรับวางแผนการจัดทำแผนพัฒนาท้องถิ่นในอนาคต ประโยชน์ต่าง ๆ แยกเป็นหัวข้อได้ ดังนี้

5.1 ได้ทราบถึงสถานภาพและสถานการณ์ต่าง ๆ ของการจัดทำแผนพัฒนาท้องถิ่นและการดำเนินการตามโครงการ กิจกรรม งานต่าง ๆ ครุภัณฑ์ที่จัดทำบริการสาธารณะและจัดทำกิจกรรมสาธารณะซึ่งจะทำให้วิธีการปฏิบัติดำเนินการเป็นไปในแนวทางเดียวกัน

5.2 ได้ทราบถึงข้อดี ข้อเสีย ข้อบกพร่องต่าง ๆ ตลอดจนปัจจัยที่ทำให้แผนพัฒนาท้องถิ่นและการดำเนินการตามโครงการพัฒนาท้องถิ่นที่มีปัญหาและไม่มีปัญหาให้สามารถแก้ไขได้ตรงเป้าหมายอย่างทันท่วงทีทั้งในปัจจุบันและอนาคต

5.3 ช่วยให้การใช้ทรัพยากรต่าง ๆ เกิดความประหยัด คุ่มค่า ไม่เสียประโยชน์ ประหยัดเวลางบประมาณ และทรัพยากรในการดำเนินโครงการพัฒนาท้องถิ่น

5.4 สามารถเก็บรวบรวม วิเคราะห์ข้อมูลต่าง ๆ ที่เกี่ยวกับรายละเอียด ความต้องการ สภาพปัญหาต่าง ๆ ที่จะนำไปจัดทำเป็นโครงการเพื่อพัฒนาท้องถิ่น ทำให้ได้รับความเชื่อถือและการยอมรับจากประชาชน ผู้มีส่วนได้เสีย หน่วยงานราชการ รัฐวิสาหกิจ องค์กรต่าง ๆ

5.5 กระตุ้นให้ผู้ปฏิบัติงานและผู้เกี่ยวข้องกับการพัฒนาท้องถิ่น ที่ได้จัดทำโครงการและรับผิดชอบโครงการ มีความสำนึกต่อหน้าที่ความรับผิดชอบ กระตือรือร้นในการแก้ไข ตลอดจนปรับปรุงรายละเอียด เนื้อหา ข้อมูลให้เป็นปัจจุบันเสมอ

5.6 ทำให้ภารกิจต่าง ๆ ของบุคลากรในเทศบาลเมืองบุรีรัมย์แต่ละคน แต่ละสำนัก/กอง/ฝ่ายต่าง ๆ มีความสอดคล้องกัน ประสานการทำงานให้เป็นองค์กรรวมของหน่วยงาน ทำให้เป้าหมายการพัฒนาของเทศบาลเมืองบุรีรัมย์เกิดความสำเร็จตามเป้าหมายหลัก มีความสอดคล้องและเกิดประสิทธิภาพและประสิทธิผลและประชาชนพึงพอใจเมื่อได้รับการบริการจากเทศบาลเมืองบุรีรัมย์

5.7 เป็นเครื่องมือสำคัญในการตรวจสอบว่า “วิสัยทัศน์” ของเทศบาลเมืองบุรีรัมย์ที่กำหนดไว้นั้นได้บรรลุผลตามเป้าหมายที่กำหนดไว้หรือไม่ หรือบรรลุผลตามเป้าหมายมากน้อยเพียงใด และมีความสอดคล้องกับการกำหนดประเด็นยุทธศาสตร์การพัฒนาท้องถิ่นอย่างไรในการขับเคลื่อนโครงการพัฒนาท้องถิ่นให้บรรลุผลสำเร็จ

5.8 ทำให้เห็นภาพรวมในการพัฒนาท้องถิ่นที่สอดคล้อง เชื่อมโยงกับยุทธศาสตร์การพัฒนาประเทศ ประกอบด้วย ยุทธศาสตร์ชาติ 20 ปี แผนพัฒนาเศรษฐกิจและสังคมแห่งชาติ เป้าหมายการพัฒนาที่

ยั่งยืน (Sustainable Development Goals: SDGs) แผนพัฒนาภาค/แผนพัฒนากลุ่มจังหวัด/แผนพัฒนาจังหวัด และยุทธศาสตร์การพัฒนาขององค์กรปกครองส่วนท้องถิ่นในเขตจังหวัดที่องค์การบริหารส่วนจังหวัดจัดทำขึ้น

## ส่วนที่ 2

### การติดตามและประเมินผล

#### 1. สรุปผลการติดตามและประเมินผล ปีงบประมาณ พ.ศ. 2566

##### 1.1 ยุทธศาสตร์การพัฒนาท้องถิ่น

แผนยุทธศาสตร์การพัฒนาเทศบาลเมืองบุรีรัมย์ เป็นแผนยุทธศาสตร์ที่กำหนดระยะเวลา 5 ปี (พ.ศ. 2566 – 2570) ซึ่งเป็นแผนพัฒนาเศรษฐกิจและสังคมของเทศบาลเมืองบุรีรัมย์ ที่กำหนดยุทธศาสตร์และแนวทางการพัฒนาของเทศบาลเมืองบุรีรัมย์ ซึ่งแสดงถึงวิสัยทัศน์พันธกิจและจุดมุ่งหมายเพื่อการพัฒนาในอนาคต โดยสอดคล้องกับแผนพัฒนาเศรษฐกิจและสังคมแห่งชาติ แผนการบริหารราชการแผ่นดิน ยุทธศาสตร์การพัฒนาจังหวัด อำเภอบุรีรัมย์ และแผนชุมชนเทศบาลเมืองบุรีรัมย์

แผนยุทธศาสตร์การพัฒนาเทศบาลเมืองบุรีรัมย์ มีรายละเอียด ดังนี้

##### 1) วิสัยทัศน์ (Vision)

“เมืองแห่งความร่มรื่น ประชาชนอยู่ดี มีความสุข” (Green and Happiness Society)

##### 2) ยุทธศาสตร์ เทศบาลเมืองบุรีรัมย์ ได้กำหนดยุทธศาสตร์การพัฒนาและเป้าหมาย กลยุทธ์ไว้

7 ยุทธศาสตร์ ดังนี้

- ยุทธศาสตร์ที่ 1 การพัฒนาด้านโครงสร้างพื้นฐาน
- ยุทธศาสตร์ที่ 2 การพัฒนาสิ่งแวดล้อม และการจัดการทรัพยากรธรรมชาติ
- ยุทธศาสตร์ที่ 3 การพัฒนาเศรษฐกิจ
- ยุทธศาสตร์ที่ 4 การพัฒนาสังคม และสร้างความเข้มแข็งของชุมชน โดย

กระบวนการมีส่วนร่วม

- ยุทธศาสตร์ที่ 5 การพัฒนาระบบสาธารณสุข
- ยุทธศาสตร์ที่ 6 การพัฒนาการศึกษา ศิลปะ วัฒนธรรม จารีตประเพณี และภูมิ

ปัญญาท้องถิ่น

- ยุทธศาสตร์ที่ 7 การพัฒนาการเมือง การบริหาร และการบริการประชาชน

##### 1.2 โครงการพัฒนาท้องถิ่น

จากรายงานผลการติดตามและประเมินผลแผนพัฒนาท้องถิ่น (พ.ศ. 2566–2570) และแผนพัฒนาท้องถิ่น ฉบับที่ 2 (พ.ศ. 2566 – 2570) ครั้งที่ 1/2566 ประจำปีงบประมาณ พ.ศ. 2566 ของเทศบาลเมืองบุรีรัมย์ อำเภอบุรีรัมย์ จังหวัดบุรีรัมย์ คณะกรรมการติดตามและประเมินผลแผนพัฒนาท้องถิ่นเทศบาลเมืองบุรีรัมย์ในประเด็นโครงการพัฒนาท้องถิ่น เป็นดังนี้

จำนวนโครงการที่ปรากฏในยุทธศาสตร์ จำนวน 169 โครงการ ดังนี้

ยุทธศาสตร์ที่ 1 การพัฒนาด้านโครงสร้างพื้นฐาน จำนวน 14 โครงการ

ยุทธศาสตร์ที่ 2 การพัฒนาสิ่งแวดล้อม และการจัดการทรัพยากรธรรมชาติ จำนวน 18 โครงการ

ยุทธศาสตร์ที่ 3 การพัฒนาเศรษฐกิจ จำนวน 8 โครงการ

ยุทธศาสตร์ที่ 4 การพัฒนาสังคม และสร้างความเข้มแข็งของชุมชน โดยกระบวนการมีส่วนร่วม

จำนวน 22 โครงการ

ยุทธศาสตร์ที่ 5 การพัฒนาระบบสาธารณสุข จำนวน 16 โครงการ

ยุทธศาสตร์ที่ 6 การพัฒนาการศึกษา ศิลปะ วัฒนธรรม จารีตประเพณี และภูมิปัญญาท้องถิ่น

จำนวน 63 โครงการ

ยุทธศาสตร์ที่ 7 การพัฒนาการเมือง การบริหารและการบริการประชาชน จำนวน 28 โครงการ  
แผนพัฒนาท้องถิ่น (พ.ศ. 2566 – 2570) และแผนพัฒนาท้องถิ่น ฉบับที่ 2 (พ.ศ. 2566 – 2570) ครั้งที่

1/2566 (เฉพาะปีงบประมาณ พ.ศ. 2566)

ยุทธศาสตร์	แผนงาน	จำนวนโครงการที่ปรากฏใน แผนพัฒนาท้องถิ่น		จำนวนโครงการที่ดำเนินการ	
		จำนวน โครงการ	จำนวนเงิน	จำนวน โครงการ	จำนวนเงิน
1 การพัฒนาด้าน โครงสร้างพื้นฐาน	1.แผนงานอุตสาหกรรมและการโยธา	12	25,846,000.00	2	374,000.00
	2.แผนงานเคหะและชุมชน	1	5,000,000.00	-	-
	3.แผนงานบริหารงานทั่วไป	1	50,000.00	-	-
2 การพัฒนา สิ่งแวดล้อม และการ จัดการทรัพยากร ธรรมชาติ	1.แผนงานเคหะและชุมชน	13	8,745,000.00	10	5,858,150.21
	2.แผนงานงบกกลาง	2	4,245,000.00	1	2,644,129.42
	3.แผนงานการเกษตร	1	750,000.00	-	-
	4.แผนงานอุตสาหกรรมและการโยธา	2	528,600.00	1	72,000.00
3 การพัฒนาเศรษฐกิจ	1.แผนงานสาธารณสุข	1	50,000.00	1	9,800.00
	2.แผนงานเคหะและชุมชน	4	11,720,000.00	2	7,811,000.00
	3.แผนงานบริหารงานทั่วไป	2	150,000.00	-	-
	4.แผนงานสร้างความเข้มแข็งของชุมชน	1	100,000.00	1	31,713.00
4 การพัฒนาสังคม และสร้างความเข้มแข็ง ของชุมชน โดย กระบวนการมีส่วนร่วม	1.แผนงานสร้างความเข้มแข็งของชุมชน	16	1,740,000.00	10	173,266.00
	2.แผนงานบริหารงานทั่วไป	1	80,000.00	0	-
	3.แผนงานงบกกลาง	4	28,538,800.00	3	28,184,700.00
	4.แผนงานสังคมสงเคราะห์	1	300,000.00	1	15,700.00
5 การพัฒนาระบบ สาธารณสุข	1.แผนงานสาธารณสุข	15	13,570,000.00	5	463,720.00
	2.แผนงานอุตสาหกรรมและการโยธา	1	50,000,000.00	1	697,000.00
6 การพัฒนาการศึกษา ศิลปะ วัฒนธรรม จารีตประเพณี และภูมิ ปัญญาท้องถิ่น	1.-แผนงานการศึกษา	41	80,743,767.00	20	58,204,015.58
	2.-แผนงานอุตสาหกรรมและการโยธา	10	1,754,000.00	2	395,900.00
	3.-แผนงานการศาสนาวัฒนธรรม และ นันทนาการ	12	3,955,000.00	10	706,065.00
7 การพัฒนาการเมือง การบริหาร และการ บริการประชาชน	1.แผนงานบริหารงานทั่วไป	19	2,443,600.00	19	1,385,871.00
	2.แผนงานอุตสาหกรรมและการโยธา	1	237,600.00	1	193,710.00
	3.แผนงานการรักษาความสงบภายใน	8	105,000.00	4	40,708.28
<b>รวม</b>		<b>169</b>	<b>240,652,367.00</b>	<b>94</b>	<b>107,261,448.49</b>

1.3 ผลการดำเนินงานตามงบประมาณที่ได้รับและการเบิกจ่ายงบประมาณ

การดำเนินการเป็นไปตามแผนพัฒนาท้องถิ่น (พ.ศ. 2566-2570) และแผนพัฒนาท้องถิ่น ฉบับที่ 2 (พ.ศ. 2566 – 2570) ครั้งที่ 1/2566 ของเทศบาลเมืองบุรีรัมย์ ประจำปีงบประมาณ พ.ศ. 2566 และเทศบัญญัติ  
งบประมาณรายจ่าย เงินอุดหนุนเฉพาะกิจ ประจำปีงบประมาณ พ.ศ. 2566

ยุทธศาสตร์	แผนงาน	โครงการที่ปรากฏใน แผนพัฒนาท้องถิ่น		โครงการที่ดำเนินการ		โครงการที่ ไม่ได้ดำเนินการ	
		จำนวน โครงการ	จำนวนเงิน	จำนวน โครงการ	จำนวนเงิน	จำนวน โครงการ	จำนวนเงิน
1 การพัฒนาด้านโครงสร้าง พื้นฐาน	1.แผนงานอุตสาหกรรมและการโยธา	12	25,846,000.00	2	374,000.00	10	25,472,000.00
	2.แผนงานเคหะและชุมชน	1	5,000,000.00	-	-	1	5,000,000.00
	3.แผนงานบริหารงานทั่วไป	1	50,000.00	-	-	1	50,000.00
<b>รวมยุทธศาสตร์ที่ 1</b>		14	30,896,000.00	2	374,000.00	12	30,522,000.00
2 การพัฒนาสิ่งแวดล้อม และ การจัดการทรัพยากรธรรมชาติ	1.แผนงานเคหะและชุมชน	13	8,745,000.00	10	5,858,150.21	3	2,886,849.79
	2.แผนงานงบกกลาง	2	4,245,000.00	1	2,644,129.42	1	1,600,870.58
	3.แผนงานการเกษตร	1	750,000.00	-	-	1	750,000.00
	4.แผนงานอุตสาหกรรมและการโยธา	2	528,600.00	1	72,000.00	1	456,600.00
<b>รวมยุทธศาสตร์ที่ 2</b>		18	14,268,600.00	12	8,574,279.63	6	5,694,320.37
3 การพัฒนาเศรษฐกิจ	1.แผนงานสาธารณสุข	1	50,000.00	1	9,800.00	-	40,200.00
	2.แผนงานเคหะและชุมชน	4	11,720,000.00	2	7,811,000.00	2	3,909,000.00
	3.แผนงานการพาณิชย์	2	150,000.00	-	-	2	150,000.00
	4.แผนงานสร้างความเข้มแข็งของชุมชน	1	100,000.00	1	31,713.00	-	68,287.00
<b>รวมยุทธศาสตร์ที่ 3</b>		8	12,020,000.00	4	7,852,513.00	4	4,167,487.00
4 การพัฒนาสังคม และสร้าง ความเข้มแข็งของชุมชน โดย กระบวนการมีส่วนร่วม	1.แผนงานสร้างความเข้มแข็งของชุมชน	16	1,740,000.00	10	173,266.00	6	1,566,734.00
	2.แผนงานบริหารงานทั่วไป	1	80,000.00	-	-	1	80,000.00
	3.แผนงาน-งบกกลาง	4	28,538,800.00	3	28,184,700.00	1	354,100.00
	4.แผนงานสังคมสงเคราะห์	1	300,000.00	1	15,700.00		284,300.00
<b>รวมยุทธศาสตร์ที่ 4</b>		22	30,658,800.00	14	28,373,666.00	8	2,285,134.00

ยุทธศาสตร์	แผนงาน	จำนวนโครงการที่ปรากฏใน แผนพัฒนาท้องถิ่น		โครงการที่ดำเนินการ		โครงการที่ ไม่ได้ดำเนินการ	
		จำนวน โครงการ	จำนวนเงิน	จำนวน โครงการ	จำนวนเงิน	จำนวน โครงการ	จำนวนเงิน
5 การพัฒนาระบบสาธารณสุข	1.แผนงานสาธารณสุข	15	13,570,000.00	5	463,720.00	10	13,106,280.00
	2.แผนงานอุตสาหกรรมและการโยธา	1	50,000,000.00	1	697,000.00	-	49,303,000.00
<b>รวมยุทธศาสตร์ที่ 5</b>		<b>16</b>	<b>63,570,000.00</b>	<b>6</b>	<b>1,160,720.00</b>	<b>10</b>	<b>62,409,280.00</b>
6 การพัฒนาการศึกษา ศิลปะ วัฒนธรรม จารีตประเพณี และ ภูมิปัญญาท้องถิ่น	1.-แผนงานการศึกษา	41	80,743,767.00	20	58,204,015.58	21	22,539,751.42
	2.-แผนงานอุตสาหกรรมและการโยธา	10	1,754,000.00	2	395,900.00	8	1,358,100.00
	3.-แผนงานการศาสนาวัฒนธรรม และนันทนาการ	12	3,955,000.00	10	706,065.00	2	3,248,935.00
<b>รวมยุทธศาสตร์ที่ 6</b>		<b>63</b>	<b>86,452,767.00</b>	<b>32</b>	<b>59,305,980.58</b>	<b>31</b>	<b>27,146,786.42</b>
7 การพัฒนาการเมือง การ บริหาร และการบริการ ประชาชน	1.แผนงานบริหารงานทั่วไป	19	2,443,600.00	19	1,385,871.00	-	1,057,729.00
	2.แผนงานอุตสาหกรรมและการโยธา	1	237,600.00	1	193,710.00	-	43,890.00
	3.แผนงานการรักษาความสงบภายใน	8	105,000.00	4	40,708.28	4	64,291.72
<b>รวมยุทธศาสตร์ที่ 7</b>		<b>28</b>	<b>2,786,200.00</b>	<b>24</b>	<b>1,620,289.28</b>	<b>4</b>	<b>1,165,910.72</b>
<b>รวมทั้งสิ้น</b>		<b>169</b>	<b>240,652,367.00</b>	<b>94</b>	<b>107,261,448.49</b>	<b>75</b>	<b>133,390,918.51</b>

**ยุทธศาสตร์ที่ 1** การพัฒนาด้านโครงสร้างพื้นฐาน

โครงการปรากฏตามแผนพัฒนาท้องถิ่น (พ.ศ. 2566-2570) และแผนพัฒนาท้องถิ่น ฉบับที่ 2 (พ.ศ. 2566-2570) ครั้งที่ 1/2566 ประจำปีงบประมาณ พ.ศ. 2566 จำนวน 14 โครงการ จำนวนเงินงบประมาณ 30,896,000 บาท

มีการนำไปจัดหางบประมาณรายจ่าย ประจำปีงบประมาณ พ.ศ. 2566 จำนวน 2 โครงการ คิดเป็นร้อยละ 14.29 ของจำนวนโครงการตามยุทธศาสตร์ที่ 1 จากจำนวน 14 โครงการ และคิดเป็นร้อยละ 1.21 ของจำนวนเงินงบประมาณ 374,000 บาท ตามยุทธศาสตร์ที่ 1

โครงการที่ไม่สามารถดำเนินการได้ จำนวน 12 โครงการ จำนวนเงินงบประมาณ 30,522,000 บาท หรือคิดเป็นร้อยละ 85.71 ของจำนวนโครงการ และคิดเป็นร้อยละ 98.79 ของจำนวนเงินงบประมาณที่ปรากฏตามแผนพัฒนาท้องถิ่น ยุทธศาสตร์ที่ 1

**ยุทธศาสตร์ที่ 2** การพัฒนาสิ่งแวดล้อม และการจัดการทรัพยากรธรรมชาติ

โครงการปรากฏตามแผนพัฒนาท้องถิ่น (พ.ศ. 2566-2570) และแผนพัฒนาท้องถิ่น ฉบับที่ 2 (พ.ศ. 2566-2570) ครั้งที่ 1/2566 ประจำปีงบประมาณ พ.ศ. 2566 จำนวน 18 โครงการ จำนวนเงินงบประมาณ 14,268,600 บาท

มีการนำไปจัดหางบประมาณรายจ่าย ประจำปีงบประมาณ พ.ศ. 2566 จำนวน 12 โครงการ คิดเป็นร้อยละ 66.67 ของจำนวนโครงการตามยุทธศาสตร์ที่ 2 จากจำนวน 18 โครงการ และคิดเป็นร้อยละ 60.09 ของจำนวนเงินงบประมาณ 8,574,279.63 บาท ตามยุทธศาสตร์ที่ 2

โครงการที่ไม่สามารถดำเนินการได้ จำนวน 6 โครงการ จำนวนเงินงบประมาณ 5,694,320.37 บาท หรือคิดเป็นร้อยละ 33.33 ของจำนวนโครงการ และคิดเป็นร้อยละ 39.91 ของจำนวนเงินงบประมาณที่ปรากฏตามแผนพัฒนาท้องถิ่น ยุทธศาสตร์ที่ 2

**ยุทธศาสตร์ที่ 3** การพัฒนาเศรษฐกิจ

โครงการปรากฏตามแผนพัฒนาท้องถิ่น (พ.ศ. 2566-2570) และแผนพัฒนาท้องถิ่น ฉบับที่ 2 (พ.ศ. 2566-2570) ครั้งที่ 1/2566 ประจำปีงบประมาณ พ.ศ. 2566 จำนวน 8 โครงการ จำนวนเงินงบประมาณ 12,020,000 บาท

มีการนำไปจัดหางบประมาณรายจ่าย ประจำปีงบประมาณ พ.ศ. 2566 จำนวน 4 โครงการ คิดเป็นร้อยละ 50.00 ของจำนวนโครงการตามยุทธศาสตร์ที่ 3 จากจำนวน 8 โครงการ และคิดเป็นร้อยละ 65.33 ของจำนวนเงินงบประมาณ 7,852,513 บาท ตามยุทธศาสตร์ที่ 3

โครงการที่ไม่สามารถดำเนินการได้ จำนวน 4 โครงการ จำนวนเงินงบประมาณ 4,167,487 บาท หรือคิดเป็นร้อยละ 50.00 ของจำนวนโครงการ และคิดเป็นร้อยละ 34.67 ของจำนวนเงินงบประมาณที่ปรากฏตามแผนพัฒนาท้องถิ่น ยุทธศาสตร์ที่ 3

**ยุทธศาสตร์ที่ 4** การพัฒนาสังคม และสร้างความเข้มแข็งของชุมชน โดยกระบวนการมีส่วนร่วม

โครงการปรากฏตามแผนพัฒนาท้องถิ่น (พ.ศ. 2566-2570) และแผนพัฒนาท้องถิ่น ฉบับที่ 2 (พ.ศ. 2566-2570) ครั้งที่ 1/2566 ประจำปีงบประมาณ พ.ศ. 2566 จำนวน 22 โครงการ จำนวนเงินงบประมาณ 30,658,800 บาท

มีการนำไปจัดหางบประมาณรายจ่าย ประจำปีงบประมาณ พ.ศ. 2566 จำนวน 14 โครงการ คิดเป็นร้อยละ 63.64 ของจำนวนโครงการตามยุทธศาสตร์ที่ 4 จากจำนวน 22 โครงการ และคิดเป็นร้อยละ 92.55 ของจำนวนเงินงบประมาณ 28,373,666.00 บาท ตามยุทธศาสตร์ที่ 4



โครงการที่ไม่สามารถดำเนินการได้ จำนวน 8 โครงการ จำนวนเงินงบประมาณ 2,285,134 บาท หรือคิดเป็นร้อยละ 36.36 ของจำนวนโครงการ และคิดเป็นร้อยละ 7.45 ของจำนวนเงินงบประมาณที่ปรากฏตามแผนพัฒนาท้องถิ่น ยุทธศาสตร์ที่ 4

**ยุทธศาสตร์ที่ 5** การพัฒนาระบบสาธารณสุข

โครงการปรากฏตามแผนพัฒนาท้องถิ่น (พ.ศ. 2566-2570) และแผนพัฒนาท้องถิ่น ฉบับที่ 2 (พ.ศ. 2566-2570) ครั้งที่ 1/2566 ประจำปีงบประมาณ พ.ศ. 2566 จำนวน 16 โครงการ จำนวนเงินงบประมาณ 63,570,000 บาท

มีการนำไปจัดทำงบประมาณรายจ่าย ประจำปีงบประมาณ พ.ศ. 2566 จำนวน 6 โครงการ คิดเป็นร้อยละ 37.50 ของจำนวนโครงการตามยุทธศาสตร์ที่ 5 จากจำนวน 16 โครงการ และคิดเป็นร้อยละ 1.83 ของจำนวนเงินงบประมาณ 1,160,720 บาท ตามยุทธศาสตร์ที่ 5

โครงการที่ไม่สามารถดำเนินการได้ จำนวน 10 โครงการ จำนวนเงินงบประมาณ 62,409,280 บาท หรือคิดเป็นร้อยละ 62.50 ของจำนวนโครงการ และคิดเป็นร้อยละ 98.17 ของจำนวนเงินงบประมาณที่ปรากฏตามแผนพัฒนาท้องถิ่น ยุทธศาสตร์ที่ 5

**ยุทธศาสตร์ที่ 6** การพัฒนาการศึกษา ศิลปะ วัฒนธรรม จารีตประเพณี และภูมิปัญญาท้องถิ่น

โครงการปรากฏตามแผนพัฒนาท้องถิ่น (พ.ศ. 2566-2570) และแผนพัฒนาท้องถิ่น ฉบับที่ 2 (พ.ศ. 2566-2570) ครั้งที่ 1/2566 ประจำปีงบประมาณ พ.ศ. 2566 จำนวน 63 โครงการ จำนวนเงินงบประมาณ 86,452,767 บาท

มีการนำไปจัดทำงบประมาณรายจ่าย ประจำปีงบประมาณ พ.ศ. 2566 จำนวน 32 โครงการ คิดเป็นร้อยละ 50.79 ของจำนวนโครงการตามยุทธศาสตร์ที่ 6 จากจำนวน 63 โครงการ และคิดเป็นร้อยละ 68.60 ของจำนวนเงินงบประมาณ 59,305,980.58 บาท ตามยุทธศาสตร์ที่ 6

โครงการที่ไม่สามารถดำเนินการได้ จำนวน 31 โครงการ จำนวนเงินงบประมาณ 27,146,786.42 บาท หรือคิดเป็นร้อยละ 49.21 ของจำนวนโครงการ และคิดเป็นร้อยละ 31.40 ของจำนวนเงินงบประมาณที่ปรากฏตามแผนพัฒนาท้องถิ่น ยุทธศาสตร์ที่ 6

**ยุทธศาสตร์ที่ 7** การพัฒนาการเมือง การบริหาร และการบริการประชาชน

โครงการปรากฏตามแผนพัฒนาท้องถิ่น (พ.ศ. 2566-2570) และแผนพัฒนาท้องถิ่น ฉบับที่ 2 (พ.ศ. 2566-2570) ครั้งที่ 1/2566 ประจำปีงบประมาณ พ.ศ. 2566 จำนวน 28 โครงการ จำนวนเงินงบประมาณ 2,786,200 บาท

มีการนำไปจัดทำงบประมาณรายจ่าย ประจำปีงบประมาณ พ.ศ. 2566 จำนวน 24 โครงการ คิดเป็นร้อยละ 85.71 ของจำนวนโครงการตามยุทธศาสตร์ที่ 7 จากจำนวน 28 โครงการ และคิดเป็นร้อยละ 58.15 ของจำนวนเงินงบประมาณ 1,620,289.28 บาท ตามยุทธศาสตร์ที่ 7

โครงการที่ไม่สามารถดำเนินการได้ จำนวน 4 โครงการ จำนวนเงินงบประมาณ 1,165,910.72 บาท หรือคิดเป็นร้อยละ 14.29 ของจำนวนโครงการ และคิดเป็นร้อยละ 41.85 ของจำนวนเงินงบประมาณที่ปรากฏตามแผนพัฒนาท้องถิ่น ยุทธศาสตร์ที่ 7

#### 1.4 ผลการดำเนินงานประจำปีงบประมาณ พ.ศ. 2566

เทศบาลเมืองบุรีรัมย์ ได้รับงบประมาณตามเทศบัญญัติงบประมาณรายจ่าย และเงินอุดหนุนเฉพาะกิจ ประจำปีงบประมาณ พ.ศ. 2566 รวมจำนวน 120 โครงการ เป็นเงิน 115,667,943.09 บาท ดำเนินการจริง จำนวน 94 โครงการ เป็นเงิน 107,261,448.49 บาท แยกเป็น โครงการที่ดำเนินการแล้วเสร็จ จำนวน 85 โครงการ เป็นเงิน 97,892,448.49 บาท โครงการที่อยู่ระหว่างดำเนินการ จำนวน 9 โครงการ เป็นเงิน 9,369,000.00 บาท และโครงการที่ไม่ได้ดำเนินการ จำนวน 26 โครงการ เป็นเงิน 2,034,000 บาท มีรายละเอียดดังนี้

#### 1) โครงการที่ดำเนินการแล้วเสร็จ รวมทั้งสิ้น 85 โครงการ เป็นเงิน 97,892,448.49 บาท

ยุทธศาสตร์/โครงการ		งบอนุมัติ	งบประมาณเบิกจ่าย	หน่วยงานรับผิดชอบ
<b>ยุทธศาสตร์ที่ 1 การพัฒนาด้านโครงสร้างพื้นฐาน</b>				
1	โครงการก่อสร้างถนน ค.ส.ล. พร้อมท่อระบายน้ำ ค.ส.ล. และบ่อบำบัดค.ส.ล. ซ้ำบ้านเลขที่437/110 (ชุมชนราชภัฏ)	154,000.00	149,000.00	กองช่าง
<b>ยุทธศาสตร์ที่ 2 การพัฒนาสิ่งแวดล้อมและการจัดการทรัพยากรธรรมชาติ</b>				
2	โครงการรณรงค์รักษาความสะอาดและพัฒนาสภาพแวดล้อมในวันสำคัญต่าง ๆ	30,000.00	29,860.00	กองสาธารณสุขฯ
3	โครงการบ้านสะอาด ชุมชนสะอาดสิ่งแวดล้อมดี	30,000.00	28,875.00	กองสาธารณสุขฯ
4	โครงการเฝ้าระวังและควบคุมคุณภาพน้ำจากแหล่งต่างๆ ที่เทศบาลรับผิดชอบ	100,000.00	97,597.50	กองช่างสุขาฯ
5	โครงการจ้างเหมากำจัดขยะอันตรายอย่างถูกหลักวิชาการ	20,000.00	10,970.71	กองช่างสุขาฯ
6	โครงการจ้างเหมาแรงงานดูแลความเรียบร้อยบ่อกำจัดขยะมูลฝอย	204,000.00	198,000.00	กองช่างสุขาฯ
7	โครงการจ้างเหมาแรงงานดูแลทำความสะอาดสถานที่อาคาร สำนักงาน ณ สถานที่กำจัดขยะมูลฝอยฯ	204,000.00	192,000.00	กองช่างสุขาฯ
8	โครงการบริหารจัดการระบบบำบัดน้ำเสียรวมของเทศบาลเมืองบุรีรัมย์โดยองค์การจัดการน้ำเสีย	2,935,000.00	2,644,129.42	กองช่างสุขาฯ
9	โครงการจ้างเหมาบริการซ่อมแซมระบบระบายน้ำและลอกท่อระบายน้ำภายในเขตเทศบาลเมืองบุรีรัมย์	96,000.00	72,000.00	กองช่างสุขาฯ
10	โครงการจ้างเหมาแรงงานดูแลรักษาสวนสาธารณะ	5,308,800.00	5,074,247.00	กองช่าง
11	โครงการจ้างเหมาลอกท่อระบายน้ำและระบบรวบรวมน้ำเสียในเขตเทศบาลฯ	100,000.00	ดำเนินการโดยไม่ใช้งบประมาณ	กองช่างสุขาฯ

ยุทธศาสตร์/โครงการ		งบอนุมัติ	งบประมาณ เบิกจ่าย	หน่วยงาน รับผิดชอบ
<b>ยุทธศาสตร์ที่ 3 การพัฒนาเศรษฐกิจ</b>				
12	โครงการถนนคนเดินเซราะกราวWalking Street	20,000.00	9,800.00	กองสาธารณสุขฯ
13	โครงการฝึกอบรมและส่งเสริมอาชีพในชุมชน	35,000.00	31,713.00	กองสวัสดิการสังคม
<b>ยุทธศาสตร์ที่ 4 การพัฒนาด้านสังคม และสร้างความเข้มแข็งของชุมชนโดยกระบวนการมีส่วนร่วม</b>				
14	โครงการจัดทำแผนชุมชน	20,000.00	ดำเนินการโดย ไม่ใช้งบประมาณ	กองสวัสดิการสังคม
15	โครงการโรงเรียนผู้สูงอายุ	30,000.00	12,340.00	กองสวัสดิการสังคม
16	โครงการวันผู้สูงอายุแห่งชาติ	10,000.00	9,980.00	กองสวัสดิการสังคม
17	โครงการสนับสนุนงบประมาณแก่คณะกรรมการพัฒนา สตรีตำบล อ.เมืองบุรีรัมย์	20,000.00	20,000.00	กองสวัสดิการสังคม
18	โครงการพัฒนาศักยภาพผู้สูงอายุในชุมชน	50,000.00	26,790.00	กองสวัสดิการสังคม
19	โครงการสนับสนุนเพิ่มศักยภาพศูนย์ปฏิบัติการป้องกัน และปราบปรามยาเสพติด อำเภอเมืองบุรีรัมย์	10,000.00	10,000.00	กองสาธารณสุขฯ
20	โครงการสงเคราะห์เบี้ยยังชีพผู้ป่วยเอดส์ผู้ป่วยเอดส์	156,500.00	156,500.00	กองสวัสดิการสังคม
21	โครงการสงเคราะห์เบี้ยความพิการ	5,306,400.00	5,110,000.00	กองสวัสดิการสังคม
22	โครงการสงเคราะห์เบี้ยยังชีพผู้สูงอายุ	23,922,000.00	22,918,200.00	กองสวัสดิการสังคม
23	โครงการให้ความช่วยเหลือประชาชนด้านการส่งเสริม และพัฒนาคุณภาพชีวิต	50,000.00	15,700.00	กองสวัสดิการสังคม
24	โครงการเสริมสร้างและพัฒนาการดำเนินกิจการหอพัก แบบมีส่วนร่วมรับผิดชอบต่อสังคมเพื่อการคุ้มครอง พิทักษ์เยาวชน	50,000.00	49,200.00	กองสวัสดิการสังคม
25	โครงการอบรมให้ความรู้การเข้าถึงสิทธิประโยชน์และ สวัสดิการสำหรับผู้สูงอายุ	35,000.00	9,220.00	กองสวัสดิการสังคม
26	โครงการเชิดชูคุณธรรมพ่อตัวอย่างประจำชุมชน	20,000.00	16,164.00	กองสวัสดิการสังคม
27	โครงการเชิดชูคุณธรรมแม่ตัวอย่างประจำชุมชน	20,000.00	19,572.00	กองสวัสดิการสังคม
<b>ยุทธศาสตร์ที่ 5 การพัฒนาระบบสาธารณสุข</b>				
28	โครงการพัฒนาระบบบริการสาธารณสุขมูลฐานและการ พัฒนาสุขภาพภาคประชาชน	100,000.00	22,750.00	กองสาธารณสุขฯ
29	โครงการอุดหนุนงบประมาณแก่คณะกรรมการชุมชน เพื่อดำเนินงานตามแนวทางโครงการพระราชดำริ (ด้าน สาธารณสุข) 18 ชุมชน	360,000.00	360,000.00	กองสาธารณสุขฯ
30	โครงการรณรงค์ป้องกันโรคพิษสุนัขบ้า	80,000.00	46,685.00	กองสาธารณสุขฯ
31	โครงการเทศบาลเมืองบุรีรัมย์ปลอดบุหรี่และเครื่องดื่ม แอลกอฮอล์	20,000.00	14,670.00	กองสาธารณสุขฯ
32	โครงการรณรงค์พัฒนายกระดับมาตรฐานอาหาร ปลอดภัย (Food Safety)	20,000.00	19,615.00	กองสาธารณสุขฯ

ยุทธศาสตร์/โครงการ	งบอนุมัติ	งบประมาณ เบิกจ่าย	หน่วยงาน รับผิดชอบ	
<b>ยุทธศาสตร์ที่ 6 การพัฒนาการศึกษา ศิลปะ วัฒนธรรม จารีตประเพณี และภูมิปัญญาท้องถิ่น</b>				
33	โครงการอบรมสัมมนาเชิงปฏิบัติการและศึกษาดูงาน พนักงานครูและบุคลากรทางการศึกษาสังกัดเทศบาลเมือง บุรีรัมย์	105,000.00	102,110.00	กองการศึกษา
34	โครงการอบรมสัมมนาเชิงปฏิบัติการคณะกรรมการ ประสานงานวิชาการการจัดการศึกษาท้องถิ่นสังกัด เทศบาลเมืองบุรีรัมย์	61,000.00	60,050.00	กองการศึกษา
35	โครงการประชุมสัมมนาสรุปผลการปฏิบัติงานแสดงผล งานทางการศึกษาและเชิดชูเกียรติพนักงานครูและ บุคลากรทางการศึกษาในสังกัดเทศบาลเมืองบุรีรัมย์	75,000.00	69,163.00	กองการศึกษา
36	โครงการอบรมศึกษาดูงานคณะกรรมการการศึกษา เทศบาลเมืองบุรีรัมย์	50,000.00	31,027.00	กองการศึกษา
37	โครงการศึกษาดูงานบุคลากรศูนย์พัฒนาเด็กเล็กเทศบาล เมืองบุรีรัมย์	25,000.00	23,825.20	กองการศึกษา
38	โครงการพัฒนาครูต้นแบบด้านการจัดการเรียนรู้ใน ศตวรรษที่ 21	77,000.00	74,318.00	กองการศึกษา
39	โครงการจ้างเหมาบริหารงานการสอน	1,329,000.00	1,306,757.00	กองการศึกษา
40	โครงการจ้างเหมาบริการบุคคลภายนอกปฏิบัติหน้าที่ ตำแหน่ง คนครัว	49,500.00	48,900.00	กองการศึกษา
41	โครงการการบริหารศูนย์พัฒนาเด็กเล็กเทศบาลเมือง บุรีรัมย์	50,000.00	47,451.00	กองการศึกษา
42	โครงการสวนผักคอนโด	5,000.00	5,000.00	กองการศึกษา
43	โครงการประเมินคุณภาพภายในศูนย์พัฒนาเด็กเล็ก เทศบาลเมืองบุรีรัมย์	10,000.00	9,991.00	กองการศึกษา
44	โครงการจัดการศึกษาเพื่อพัฒนาผู้เรียนสู่ความเป็นเลิศ ด้านวิชาการ (Gifted) ระดับมัธยมศึกษาตอนต้น โรงเรียน เทศบาล 1 "บุรีราษฎร์ดรุณวิทยา"	25,000.00	24,989.00	กองการศึกษา
45	โครงการจัดการศึกษาเพื่อพัฒนาผู้เรียนสู่ความเป็นเลิศ ด้านวิชาการ (Gifted) ระดับมัธยมศึกษาตอนปลาย โรงเรียนเทศบาล 1"บุรีราษฎร์ดรุณวิทยา"	25,000.00	24,466.00	กองการศึกษา
46	โครงการจัดการศึกษาเพื่อพัฒนาผู้เรียนสู่ความเป็นเลิศ ด้านกีฬา (ฟุตบอล) ระดับมัธยมศึกษาตอนต้น โรงเรียน เทศบาล 1"บุรีราษฎร์ดรุณวิทยา"	50,000.00	48,585.00	กองการศึกษา

ยุทธศาสตร์/โครงการ		งบอนุมัติ	งบประมาณ เบิกจ่าย	หน่วยงาน รับผิดชอบ
47	โครงการจัดการศึกษาเพื่อพัฒนาผู้เรียนสู่ความเป็นเลิศด้านกีฬา (ฟุตบอล) ระดับมัธยมศึกษาตอนปลาย โรงเรียนเทศบาล 1"บุรีราษฎร์เจริญวิทยา"	150,000.00	140,610.00	กองการศึกษา
48	โครงการจัดการศึกษาเพื่อพัฒนาผู้เรียนสู่ความเป็นเลิศด้านดนตรี ระดับมัธยมศึกษาตอนต้น โรงเรียนเทศบาล 2 "อิสานธีรวิทยาคาร"	50,000.00	49,995.00	กองการศึกษา
49	โครงการจัดการศึกษาเพื่อพัฒนาผู้เรียนสู่ความเป็นเลิศด้านดนตรี ระดับประถมศึกษา โรงเรียนเทศบาล 2 "อิสานธีรวิทยาคาร"	50,000.00	50,000.00	กองการศึกษา
50	โครงการสนับสนุนอาหารเสริม (นม) แจกเด็กนักเรียน	9,455,400.00	8,714,952.29	กองการศึกษา
51	โครงการสนับสนุนค่าใช้จ่ายในการบริหารสถานศึกษา	40,914,200.00	38,279,424.00	กองการศึกษา
52	โครงการอุดหนุนสำหรับสนับสนุนอาหารกลางวันสำหรับสถานศึกษาสังกัดสำนักงานคณะกรรมการการศึกษาขั้นพื้นฐาน (สพฐ.)	9,117,391.09	9,117,391.09	กองการศึกษา
53	โครงการจัดงานประเพณีทำบุญตักบาตรวันขึ้นปีใหม่	30,000.00	26,785.00	กองการศึกษา
54	โครงการจัดงานประเพณีลอยกระทง	222,052.00	220,252.00	กองการศึกษา
55	โครงการจัดงานประเพณีสงกรานต์และสมโภชศาลพระหลักเมือง	100,000.00	94,295.00	กองการศึกษา
56	โครงการจัดงานประเพณีแห่เทียนพรรษา	100,000.00	94,340.00	กองการศึกษา
57	โครงการวัดสร้างสุข	10,000.00	9,689.00	กองการศึกษา
58	โครงการวันเด็กแห่งชาติโรงเรียนสังกัดเทศบาลและศูนย์พัฒนาเด็กเล็กเทศบาลฯ	50,000.00	47,205.00	กองการศึกษา
59	โครงการแข่งขันกีฬาฟุตซอลลีก	100,000.00	96,774.00	กองการศึกษา
60	โครงการแข่งขันกีฬาฟุตบอล 7 คน	25,000.00	20,590.00	กองการศึกษา
61	โครงการแข่งขันกีฬาบาสเกตบอล	50,000.00	49,450.00	กองการศึกษา
62	โครงการจัดการแข่งขันบาสเกตบอล 3x3	50,000.00	46,685.00	กองการศึกษา
<b>ยุทธศาสตร์ที่ 7 การพัฒนาการเมือง การบริหารและการบริการประชาชน</b>				
63	โครงการกิจกรรมวันเทศบาลและร่วมกิจกรรมวันท้องถิ่นไทย	20,000.00	19,495.00	สำนักปลัดเทศบาล
64	โครงการส่งเสริมประชาธิปไตยการปกครองท้องถิ่นและสนับสนุนการจัดการเลือกตั้งระดับต่าง ๆ	170,000.00	89,055.00	สำนักปลัดเทศบาล
65	โครงการจัดทำสื่อประชาสัมพันธ์กิจกรรมของเทศบาล	30,000.00	21,000.00	กองยุทธศาสตร์ฯ
66	โครงการคัดเลือกและประกาศเกียรติคุณพนักงานและลูกจ้างดีเด่น	5,000.00	4,760.00	กองการเจ้าหน้าที่

	ยุทธศาสตร์/โครงการ	งบอนุมัติ	งบประมาณ เบิกจ่าย	หน่วยงาน รับผิดชอบ
67	โครงการฝึกอบรมเสริมสร้างวินัยและป้องกันการทุจริต และประพฤติมิชอบ	5,000.00	4,970.00	กองการเจ้าหน้าที่
68	โครงการส่งเสริมคุณธรรมและจริยธรรมพนักงานและลูกจ้าง	10,000.00	6,860.00	กองการเจ้าหน้าที่
69	โครงการจัดประชุมหัวหน้าส่วนการงานของเทศบาล	10,000.00	8,750.00	สำนักปลัดเทศบาล
70	โครงการจัดกิจกรรม 5 ส สำนักงานเทศบาล	5,000.00	ดำเนินการโดย ไม่ใช้งบประมาณ	สำนักปลัดเทศบาล
71	โครงการเสริมสร้างความซื่อสัตย์ สุจริต และปลูกฝัง ทัศนคติวัฒนธรรมที่ดีในการต่อต้านการทุจริต	5,000.00	4,970.00	สำนักปลัดเทศบาล
72	โครงการเสริมสร้างความรู้ความเข้าใจในเรื่องผลประโยชน์ ทับซ้อนให้กับพนักงานเทศบาลและพนักงานจ้าง	5,000.00	4,620.00	สำนักปลัดเทศบาล
73	โครงการจัดเวทีประชาคมเมืองเพื่อส่งเสริมการมีส่วนร่วม ของประชาชนในการวางแผนพัฒนาเทศบาลเมืองบุรีรัมย์	30,000.00	12,851.00	กองยุทธศาสตร์ฯ
74	โครงการประเมินความพึงพอใจต่อผลการปฏิบัติงาน บริการประชาชนของเทศบาลประจำปี	15,000.00	15,000.00	กองการเจ้าหน้าที่
75	โครงการสนับสนุนการดำเนินงานให้กับสำนักงานเหล่า กาชาดจังหวัดบุรีรัมย์	30,000.00	30,000.00	สำนักปลัดเทศบาล
76	โครงการออกสำรวจผู้ที่อยู่ในข่ายเสียภาษีแต่ยังไม่ได้ยื่น แบบแสดงรายการภาษี	220,000.00	213,020.00	กองคลัง
77	โครงการจ้างเหมาบริการคนพิการเพื่อปฏิบัติงานด้าน ผลประโยชน์	111,600.00	22,630.00	กองคลัง
78	โครงการจ้างเหมาแรงงานเพื่อดำเนินการตามระเบียบ กระทรวงการคลังว่าด้วยการจัดซื้อจัดจ้างและการบริหาร พัสดุภาครัฐ พ.ศ.2560	475,200.00	470,580.00	กองคลัง
79	โครงการจ้างเหมาบริการเพื่อปฏิบัติงานด้านการเงินและบัญชี	345,600.00	326,000.00	กองคลัง
80	โครงการบันทึกข้อมูลแผนที่ภาษีและทะเบียนทรัพย์สิน เข้าสู่ระบบสารสนเทศภูมิศาสตร์ (GIS)	118,800.00	117,810.00	กองคลัง
81	โครงการบันทึกข้อมูลแผนที่ภาษีและทะเบียนทรัพย์สิน เข้าสู่ระบบ GIS	237,600.00	193,710.00	กองช่าง
82	โครงการฝึกอบรมทบทวนเสริมสร้างทักษะการปฏิบัติงาน เจ้าหน้าที่ป้องกัน/พนักงานดับเพลิง	10,000.00	8,755.28	สำนักปลัดเทศบาล
83	โครงการประชาสัมพันธ์ส่งเสริมความรู้ด้านการป้องกัน และบรรเทาสาธารณภัยสาธารณภัย	10,000.00	7,200.00	สำนักปลัดเทศบาล
84	โครงการฝึกซ้อมแผนปฏิบัติการป้องกันและบรรเทา สาธารณภัย	20,000.00	19,791.00	สำนักปลัดเทศบาล
85	โครงการฝึกอบรมเสริมสร้างความรู้ด้านการป้องกันและ บรรเทาสาธารณภัยแก่เด็กและเยาวชน	5,000.00	4,962.00	สำนักปลัดเทศบาล

2) โครงการที่อยู่ระหว่างดำเนินการ รวมทั้งสิ้น 9 โครงการ เป็นเงิน 9,369,000.00 บาท

ยุทธศาสตร์/โครงการ		งบอนุมัติ	กัณเงินไว้เบิกจ่าย	หน่วยงานรับผิดชอบ
<b>ยุทธศาสตร์ที่ 1 การพัฒนาด้านโครงสร้างพื้นฐาน</b>				
1	โครงการก่อสร้างถนน ค.ส.ล. พร้อมท่อระบายน้ำ ค.ส.ล. และบ่อพักถนนข้างคลินิกหมอวิวัฒน์ (ชุมชนเทศบาล)	225,000.00	225,000.00	กองช่าง
<b>ยุทธศาสตร์ที่ 2 การพัฒนาสิ่งแวดล้อมและการจัดการทรัพยากรธรรมชาติ</b>				
2	โครงการปรับปรุงภูมิทัศน์สวนสาธารณะบริเวณห้องสมุดประชาชน	200,000.00	176,600.00	กองช่าง
3	โครงการศึกษาความเหมาะสมและออกแบบก่อสร้างเทคโนโลยีระบบกำจัดออกแบก่อสร้างเทคโนโลยีระบบกำจัดขยะ	50,000.00	50,000.00	กองช่างสุขาฯ
<b>ยุทธศาสตร์ที่ 3 การพัฒนาเศรษฐกิจ</b>				
4	โครงการปรับปรุงรั้วกันลานอเนกประสงค์ (ชุมชนวัดอิสาน)	195,000.00	195,000.00	กองช่าง
5	โครงการปรับปรุงสนามฟุตบอลพร้อมลู่วิ่ง (4 ช่อง) โรงเรียนเทศบาล 3	8,070,000.00	7,616,000.00	กองช่าง
<b>ยุทธศาสตร์ที่ 5 การพัฒนาระบบสาธารณสุข</b>				
6	โครงการปรับปรุงซ่อมแซมตลาดสดเทศบาลเมืองบุรีรัมย์	697,000.00	697,000.00	กองสาธารณสุขฯ
<b>ยุทธศาสตร์ที่ 6 ยุทธศาสตร์การพัฒนาการศึกษา ศิลปะ วัฒนธรรม จารีตประเพณี และภูมิปัญญาท้องถิ่น</b>				
7	โครงการสร้างแหล่งเรียนรู้เด็กปฐมวัยภายในศูนย์พัฒนาเด็กเล็ก เทศบาลเมืองบุรีรัมย์	50,000.00	50,000.00	กองการศึกษา
8	โครงการก่อสร้างถนนคอนกรีตเสริมเหล็กภายในโรงเรียนเทศบาล 3	345,900.00	345,900.00	กองการศึกษา
<b>ยุทธศาสตร์ที่ 7 ยุทธศาสตร์การพัฒนาการเมือง การบริหารและการบริการประชาชน</b>				
9	โครงการติดตามและประเมินผลแผนพัฒนาของเทศบาลเมืองบุรีรัมย์ของเทศบาลประจำปี	30,000.00	13,500.00	กองยุทธศาสตร์ฯ

3) โครงการที่ไม่ได้ดำเนินการ รวมทั้งสิ้น 26 โครงการ เป็นเงิน 2,034,000.00 บาท

ยุทธศาสตร์/โครงการ		งบอนุมัติ	เหตุผลที่ไม่ได้ดำเนินการ	หน่วยงานรับผิดชอบ
<b>ยุทธศาสตร์ที่ 1 การพัฒนาด้านโครงสร้างพื้นฐาน</b>				
1	โครงการก่อสร้างถนน ค.ส.ล. พร้อมท่อระบายน้ำ ค.ส.ล. และบ่อพัก ค.ส.ล. และบ่อพัก ค.ส.ล. ซอยประชาเกื้อกูล 2 (ชุมชนวัดอิสาน)	1,083,000.00	เนื่องจากท่อระบายน้ำที่มีอยู่เดิมของเทศบาลฯ สามารถเชื่อมเข้ากับโครงการก่อสร้างระบบระบายน้ำหลักเพื่อบรรเทาปัญหาน้ำท่วมพื้นที่ชุมชนเมืองบุรีรัมย์ ระยะที่ 1 ของกรมโยธาธิการและผังเมือง	กองช่าง

ยุทธศาสตร์/โครงการ		งบอนุมัติ	เหตุผลที่ไม่ได้ดำเนินการ	หน่วยงานรับผิดชอบ
2	โครงการขยายเขตและติดตั้งหรือปรับปรุงไฟฟ้าสาธารณะ	10,000.00	เนื่องจากประชาชนในเขตเทศบาลฯ มีไฟฟ้าใช้ครบทุกครัวเรือน	กองช่าง
3	โครงการขยายเขตระบบประปาในเขตเทศบาล	10,000.00	เนื่องจากประชาชนในเขตเทศบาลฯ มีน้ำประปาใช้ครบทุกครัวเรือน	กองช่าง
<b>ยุทธศาสตร์ที่ 2 การพัฒนาสิ่งแวดล้อมและการจัดการทรัพยากรธรรมชาติ</b>				
4	โครงการบริหารจัดการขยะมูลฝอยชุมชนคัดแยกขยะตั้งแต่ต้นทาง เริ่มต้นด้วยมือเรา	50,000.00	เนื่องจากห้วงเวลาดังกล่าวกองคลังให้ระงับดำเนินการโครงการต่างๆชั่วคราวเพื่อรอรับงบประมาณจากส่วนกลาง และเมื่อได้รับจัดสรรงบประมาณแล้ว ไม่สามารถประสานทีมวิทยากรจากหน่วยงานด้านสิ่งแวดล้อมได้ตามช่วงเวลานั้น ประกอบกับชุมชนต้นแบบยังไม่มีความพร้อมด้านแกนนำชุมชน	กองสาธารณสุขฯ
5	โครงการศูนย์เรียนรู้ชุมชนบุลาควนใต้ปลอดขยะ	10,000.00	บุคลากรไม่เพียงพอ	กองช่างสุขาฯ
6	โครงการฝึกอบรมการดูแลรักษาเครื่องจักรกล	10,000.00	เนื่องจากสถานที่กำจัดขยะมูลฝอยอยู่ในช่วงวิกฤตบ่อขยะเต็ม จึงไม่สามารถดำเนินโครงการฯ ได้ เพราะต้องเร่งช่วยกันดำเนินการแก้ไขปัญหาเร่งด่วนก่อน	กองช่างสุขาฯ
7	โครงการอบรมและบันทึกข้อตกลงความร่วมมือการบริหารจัดการขยะมูลฝอย	5,000.00	เนื่องจากบ่อฝังกลบขยะมูลฝอยอยู่ในช่วงวิกฤต ยังไม่มีทิศทางที่ชัดเจนเรื่องการนำขยะมาร่วมกำจัดกับทางเทศบาลเมืองบุรีรัมย์ จึงยังไม่สามารถดำเนินโครงการฯ ได้	กองช่างสุขาฯ
8	โครงการอนุรักษ์พันธุกรรมพืชอันเนื่องมาจากเนื่องมาจากพระราชดำริสมเด็จพระเทพรัตนราชสุดาฯ สยามบรมราชกุมารี (อพ.สธ)	20,000.00	งานสวนสาธารณะบำรุงรักษาพันธุ์พืชที่มีอยู่ในเทศบาลเป็นประจำอยู่แล้ว จึงไม่ได้ใช้เงินของโครงการในดำเนินการ	กองช่าง
<b>ยุทธศาสตร์ที่ 4 การพัฒนาด้านสังคม และสร้างความเข้มแข็งของชุมชนโดยกระบวนการมีส่วนร่วม</b>				
9	โครงการพัฒนาศักยภาพคณะกรรมการชุมชน	30,000.00	เนื่องจากในช่วงระยะเวลาที่กำหนดจัดทำโครงการ ได้รับแจ้งให้ชะลอการเบิกจ่าย เนื่องจากยังไม่มียกงบประมาณเพื่อการดำเนินการ ประกอบกับงบประมาณที่ได้รับอนุมัติไม่เพียงพอ	กองสวัสดิการสังคม



ยุทธศาสตร์/โครงการ		งบอนุมัติ	เหตุผลที่ไม่ได้ดำเนินการ	หน่วยงานรับผิดชอบ
10	โครงการพัฒนาศักยภาพกลุ่มสตรีในเขตเทศบาลเมืองบุรีรัมย์	30,000.00	เนื่องจากในช่วงระยะเวลาที่กำหนดจัดทำโครงการ ได้รับแจ้งให้ชะลอการเบิกจ่าย เนื่องจากยังไม่มียงบประมาณเพื่อการดำเนินการ ประกอบกับงบประมาณที่ได้รับอนุมัติไม่เพียงพอ	กองสวัสดิการสังคม
11	โครงการจัดเวที "สภาเมือง" เพื่อส่งเสริมการมีส่วนร่วมของประชาชนในด้านการเมืองและการบริหารงานของเทศบาล	5,000.00	เนื่องจากรอบปีที่ผ่านมาไม่มีโครงการที่มีผลกระทบต่อวิถีชีวิตของประชาชน หรือสิ่งแวดล้อมที่ต้องเปิดเวทีสภาเมืองเพื่อขอรับความคิดเห็นของประชาชน	กองยุทธศาสตร์ฯ
12	โครงการเงินสมทบกองทุนออมวันละบาท	10,000.00	ชะลอการสนับสนุนงบประมาณ กรณีกองทุนสวัสดิการชุมชน มิได้รายงานผลการดำเนินงานของกองทุนฯ	กองสวัสดิการสังคม
13	โครงการอบรมให้ความรู้การเข้าถึงสิทธิประโยชน์และสวัสดิการสำหรับผู้พิการ	5,000.00	งบประมาณที่ได้รับอนุมัติไม่เพียงพอ จึงโอนงบประมาณไปดำเนินการในโครงการอบรมให้ความรู้การเข้าถึงสิทธิประโยชน์และสวัสดิการสำหรับผู้สูงอายุ	กองสวัสดิการสังคม
14	โครงการเสริมสร้างครอบครัวอบอุ่น ครอบครัวเข้มแข็ง	10,000.00	ได้รับแจ้งให้ชะลอการเบิกจ่ายเนื่องจากยังไม่มียงบประมาณเพื่อการดำเนินการ ประกอบกับงบประมาณที่ได้รับอนุมัติไม่เพียงพอ	กองสวัสดิการสังคม
<b>ยุทธศาสตร์ที่ 5 การพัฒนาระบบสาธารณสุข</b>				
15	โครงการพัฒนายกระดับตลาดสดสู่ตลาดดี มีมาตรฐาน และตลาดสดน่าซื้อสู่ตลาดสดปลอดภัยไร้พม	30,000.00	เนื่องจากห้วงเวลาดังกล่าวกองคลังให้ชะลอดำเนินการโครงการต่างๆ ชั่วคราวเพื่อรองรับงบประมาณจากส่วนกลาง และเมื่อได้รับจัดสรรงบประมาณแล้ว ไม่สามารถประสานทีมวิทยากรจากหน่วยงานด้านสุขาภิบาลได้ตามช่วงเวลานั้น	กองสาธารณสุขฯ
16	โครงการพัฒนายกระดับสถานประกอบการตาม พ.ร.บ. สาธารณสุข พ.ศ. 2535 ให้ได้มาตรฐาน	30,000.00	เนื่องจากห้วงเวลาดังกล่าวกองคลังให้ชะลอดำเนินการโครงการต่างๆ ชั่วคราวเพื่อรองรับงบประมาณจากส่วนกลาง และเมื่อได้รับจัดสรรงบประมาณแล้ว ไม่สามารถประสานทีมวิทยากรจากหน่วยงานด้านสุขาภิบาลได้ตามช่วงเวลานั้น	กองสาธารณสุขฯ

ยุทธศาสตร์/โครงการ	งบอนุมัติ	เหตุผลที่ไม่ได้ดำเนินการ	หน่วยงานรับผิดชอบ	
<b>ยุทธศาสตร์ที่ 6 การพัฒนาการศึกษา ศิลปะ วัฒนธรรม จารีตประเพณี และภูมิปัญญาท้องถิ่น</b>				
17	โครงการพัฒนาครูอาสาเด็กด้อยโอกาส	6,000.00	เนื่องจาก หน่วยงานของรัฐหรือหน่วยงานเอกชนไม่ได้จัดโครงการอบรมสำหรับครูอาสาสอนเด็กด้อยโอกาส จึงไม่ได้ส่งบุคลากรเข้าร่วมอบรม	กองการศึกษา
18	โครงการประชุมสัมมนาเชิงปฏิบัติการการดำเนินงานประกันคุณภาพการศึกษาของสถานศึกษาสังกัดเทศบาลเมืองบุรีรัมย์	50,000.00	เนื่องจากช่วงระยะเวลาที่จะจัดทำโครงการมีบันทึกข้อความจากกองคลังให้ชะลอการขออนุมัติจัดซื้อจัดจ้าง เพราะรายรับจริงน้อยกว่าประมาณการรายรับที่ตั้งไว้ ประกอบกับได้รับอนุมัติให้ใช้งบประมาณในการดำเนินการล่าช้า จึงได้จัดทำโครงการอื่นที่มีความสำคัญและเป็นประโยชน์แก่ครูและบุคลากรทางการศึกษามากกว่า	กองการศึกษา
19	โครงการฝึกอบรมเสริมทักษะประสบการณ์แหล่งเรียนรู้ทางธรรมชาตินอกสถานที่ ศูนย์พัฒนาเด็กเล็กฯ	30,000.00	เนื่องจากช่วงระยะเวลาที่จะจัดทำโครงการมีบันทึกข้อความจากกองคลังให้ชะลอการขออนุมัติจัดซื้อจัดจ้าง เพราะ รายรับจริงน้อยกว่าประมาณการรายรับที่ตั้งไว้ ประกอบกับได้รับอนุมัติให้ใช้งบประมาณในการดำเนินการล่าช้า จึงไม่สามารถนำคณะเด็ก ครู บุคลากรทางการศึกษาเดินทางไปที่ศนศึกษา ณ แหล่งเรียนรู้ที่กำหนดไว้ได้ทันภายในปีงบประมาณ	กองการศึกษา
20	โครงการสนับสนุนเด็กด้อยโอกาสในเขตเทศบาลเมืองบุรีรัมย์	10,000.00	เนื่องจากช่วงระยะเวลาที่จะจัดทำโครงการมีบันทึกข้อความจากกองคลังให้ชะลอการขออนุมัติจัดซื้อจัดจ้าง เพราะรายรับจริงน้อยกว่าประมาณการรายรับที่ตั้งไว้ ประกอบกับได้รับอนุมัติให้ใช้งบประมาณในการดำเนินการล่าช้า จึงไม่สามารถจัดทำโครงการดังกล่าวทันตามกำหนด	กองการศึกษา

ยุทธศาสตร์/โครงการ		งบอนุมัติ	เหตุผลที่ไม่ได้ดำเนินการ	หน่วยงาน รับผิดชอบ
21	โครงการจัดงานวันวิชาบูชา	10,000.00	เนื่องจากช่วงระยะเวลาจัดทำโครงการในแผนดำเนินงาน ได้มีบันทึกจากกองคลังให้ชะลอการขออนุมัติจัดซื้อจัดจ้าง เพราะ รายรับจริงน้อยกว่าประมาณการรายรับที่ตั้งไว้ ประกอบกับได้รับอนุมัติให้ใช้เงินล่าช้า จึงเลือกทำโครงการที่มีความสำคัญและจำเป็นเร่งด่วนก่อน	กองการศึกษา
22	โครงการจัดส่งนักกีฬาเข้าร่วมการแข่งขันกีฬานักเรียนองค์กรปกครองส่วนท้องถิ่นภาคตะวันออกเฉียงเหนือ	100,000.00	เนื่องจากกรมส่งเสริมการปกครองท้องถิ่นไม่ได้มีหนังสือแจ้งให้อปท.จัดการแข่งขันกีฬานักเรียนอปท.ทั้งระดับภาค และระดับประเทศ จึงไม่ได้จัดส่งนักกีฬาเข้าร่วมแข่งขันกีฬา	กองการศึกษา
23	โครงการจัดงานมหกรรมดนตรี "เทิดไท้คีตราชัน" ประภวดวงดนตรีคอมโบพร้อมวงเครื่อง	100,000.00	เนื่องจากงบประมาณที่ได้รับอนุมัติในเทศบัญญัติงบประมาณรายจ่ายประจำปี พ.ศ.2566 ไม่เพียงพอสำหรับประกวดแข่งขันฯ จึงไม่ได้ดำเนินการโครงการดังกล่าว	กองการศึกษา
24	โครงการแข่งขันกีฬา "ชุมชนเทศบาลเกมส์"	50,000.00	เนื่องจากงบประมาณที่ได้รับอนุมัติในเทศบัญญัติงบประมาณรายจ่ายประจำปี พ.ศ.2566 ไม่เพียงพอสำหรับการจัดการแข่งขันกีฬาฯ จึงไม่ได้ดำเนินการโครงการดังกล่าว	กองการศึกษา
ยุทธศาสตร์ที่ 7 การพัฒนาการเมือง การบริหารและการบริการประชาชน				
25	โครงการฝึกอบรมสัมมนาและศึกษาดูงานเพื่อการพัฒนาบุคลากร	30,000.00	เนื่องจากงบประมาณที่ได้รับอนุมัติไม่เพียงพอ และเทศบาล มีรายรับเข้ามาในช่วงปลายปีงบประมาณ จึงทำให้ไม่สามารถดำเนินการได้ทันตามระยะเวลา	กองการเจ้าหน้าที่

ยุทธศาสตร์/โครงการ		งบอนุมัติ	เหตุผลที่ไม่ได้ดำเนินการ	หน่วยงานรับผิดชอบ
26	โครงการติดตั้งตาข่ายกันนกพิราบอาคารสำนักงานเทศบาลเมืองบุรีรัมย์	300,000.00	เนื่องจากมีความจำเป็นต้องโอนเงินงบประมาณ เพื่อนำไปแก้ปัญหาเร่งด่วน เพื่อบรรเทาความเดือนร้อนของประชาชนในการบริการสาธารณะ ได้แก่ สัญญาณไฟจราจรชำรุด ปรับปรุงซ่อมแซมไฟฟ้าส่องสว่างถนนสาธารณะ	สำนักปลัดเทศบาล

โครงการที่กันเงินไว้เบิกจ่ายในปีถัดไป ประจำปีงบประมาณ พ.ศ. 2565

1) โครงการที่ดำเนินการแล้วเสร็จ จำนวน 5 โครงการ

ยุทธศาสตร์/โครงการ		งบอนุมัติ	เบิกจ่าย	หน่วยงานรับผิดชอบ
<b>ยุทธศาสตร์ที่ 1 การพัฒนาด้านโครงสร้างพื้นฐาน</b>				
1	โครงการก่อสร้างถนน ค.ส.ล. พร้อมรางระบายน้ำ ค.ส.ล. ซ้ำบ้านเลขที่ 279/9 ทิศใต้ถนนจรัส (ชุมชนต้นสัก)	800,000	780,000.00	กองช่าง
2	โครงการก่อสร้างถนน ค.ส.ล. พร้อมวางท่อระบายน้ำ ค.ส.ล. และบ่อพักค.ส.ล. ทิศตะวันตก ถนนสุนทรเทพซ้ำบ้านเลขที่ 228/4 (ชุมชนเทศบาล)	264,000.00	242,880.00	กองช่าง
3	โครงการก่อสร้างถนน ค.ส.ล. พร้อมวางท่อระบายน้ำ ค.ส.ล. และบ่อพัก ค.ส.ล. ถนนข้างทางรถไฟเขากระโดง (ชุมชนโคกกลาง)	344,000.00	344,000.00	กองช่าง
<b>ยุทธศาสตร์ที่ 2 การพัฒนาสิ่งแวดล้อมและการจัดการทรัพยากรธรรมชาติ</b>				
4	โครงการเพิ่มประสิทธิภาพระบบกำจัดขยะมูลฝอยโดยวิธีการต่อเชื่อมบ่อฝังกลบขยะมูลฝอย	5,000,000.00	4,869,367.00	กองช่างสุขาภิบาล
<b>ยุทธศาสตร์ที่ 7 การพัฒนาการเมือง การบริหารและการบริการประชาชน</b>				
5	โครงการปรับปรุงเพิ่มเติมสถานีขนส่งผู้โดยสารจังหวัดบุรีรัมย์	562,000.00	544,912.31	สำนักปลัดเทศบาล

2) โครงการที่อยู่ระหว่างดำเนินการ จำนวน 2 โครงการ

ยุทธศาสตร์/โครงการ		งบอนุมัติ	กันเงินไว้จ่าย	หน่วยงานรับผิดชอบ
<b>ยุทธศาสตร์ที่ 1 การพัฒนาด้านโครงสร้างพื้นฐาน</b>				
1	โครงการก่อสร้างถนน ค.ส.ล. พร้อมบ่อพักและท่อระบายน้ำ ค.ส.ล. ข้างบ้านเลขที่ 376/71-72 ถึงบ้านเลขที่ 435/97 ทิศใต้ ถนนจิระ (ชุมชนต้นสัก)	1,050,000.00	1,050,000.00	กองช่าง
<b>ยุทธศาสตร์ที่ 2 การพัฒนาสิ่งแวดล้อมและการจัดการทรัพยากรธรรมชาติ</b>				
2	โครงการเพิ่มประสิทธิภาพระบบบำบัดน้ำเสีย(น้ำชะขยะ) ณ สถานที่ กำจัดขยะมูลฝอยของเทศบาลเมืองบุรีรัมย์	3,200,000.00	2,999,900.00	กองช่าง สุขาภิบาล

1.5 ปัญหาอุปสรรคการดำเนินงานที่ผ่านมาและแนวทางการแก้ไข

1. งบประมาณในการบริหารและพัฒนา มีจำนวนจำกัด มีผลทำให้บางโครงการไม่ได้ดำเนินการเนื่องจากนำงบประมาณไปใช้เพื่อแก้ไขปัญหาเพื่อบรรเทาความเดือดร้อนให้กับประชาชนในกรณีเร่งด่วน

2. การได้รับงบประมาณที่จัดสรรล่าช้า เนื่องจากประกาศกระทรวงมหาดไทยได้ขยายกำหนดเวลาของผู้เสียหายในการชำระภาษีที่ดินและสิ่งปลูกสร้าง ประจำปี พ.ศ. 2566 ทำให้ต้องชะลอการดำเนินโครงการต่างๆ ไว้ก่อน เมื่อได้รับงบประมาณที่จะสามารถดำเนินการได้ ในช่วงใกล้สิ้นปีงบประมาณ ทำให้การดำเนินงานโครงการต่างๆ ไม่ทันตามระยะเวลาที่กำหนด

3. การบริหารจัดการขยะ เนื่องจากปริมาณขยะมีจำนวนมาก และมาจากพื้นที่ใกล้เคียงเทศบาลเมืองบุรีรัมย์ มีแนวทางการแก้ไขปัญหาขยะอพยพจากนอกเขตเทศบาลฯ ดังนี้

3.1 ตรวจสอบ เฝ้าระวังการนำขยะมูลฝอยเข้ามาทิ้งในพื้นที่ หากพบการนำเข้าขยะจากนอกพื้นที่ จะดำเนินการแจ้งเตือน

3.2 จัดเก็บถังขยะและทำถนนปลอดถังขยะในพื้นที่จุดเสี่ยง เพื่อลดการนำเข้าขยะมูลฝอย

3.3 ประชาสัมพันธ์ประชาชน ตลอดจนผู้นำชุมชน ร่วมเฝ้าระวังการนำขยะจากนอกพื้นที่มาทิ้งในเขตเทศบาลฯ

3.4 ประสานเทศบาลฯ ข้างเคียงในพื้นที่รอยต่อ ร่วมหามาตรการแก้ไข

2. แนวทางการติดตามและประเมินผล ปีงบประมาณ พ.ศ. 2567

2.1 การติดตามและประเมินผลยุทธศาสตร์

ในการจัดทำแผนพัฒนาท้องถิ่น จะต้องมีการติดตามและประเมินผลยุทธศาสตร์เพื่อความสอดคล้องแผนพัฒนาท้องถิ่นขององค์กรปกครองส่วนท้องถิ่น ตามระเบียบของกระทรวงมหาดไทย ว่าด้วยการจัดทำแผนขององค์กรปกครองส่วนท้องถิ่น พ.ศ. 2548 และที่แก้ไขเพิ่มเติมถึง (ฉบับที่ 3) พ.ศ. 2561 โดยคณะกรรมการติดตามและประเมินผลแผนพัฒนาท้องถิ่น จะต้องดำเนินการให้คะแนนตามเกณฑ์ที่กำหนดไว้ ซึ่งเป็นส่วนหนึ่งของการติดตามและประเมินผลแผนพัฒนา โดยดำเนินการให้แล้วเสร็จภายในเก้าสิบวันนับแต่วันที่ประกาศใช้งบประมาณรายจ่าย รายละเอียดแนวทางการพิจารณาตามหนังสือกระทรวงมหาดไทย ด่วนที่สุด ที่ มท 0810.3/ว 6732 ลงวันที่ 6 พฤศจิกายน 2562 และหนังสือกระทรวงมหาดไทย ที่ มท 0810.3/ว 6086 ลงวันที่ 19 สิงหาคม 2565 มีรายละเอียด ดังนี้

2.1.1. แนวทางการพิจารณาการติดตามและประเมินผลยุทธศาสตร์เพื่อความสอดคล้องแผนพัฒนาท้องถิ่น ประกอบด้วย

- 1) ข้อมูลสภาพทั่วไปและข้อมูลพื้นฐานขององค์กรปกครองส่วนท้องถิ่น 20 คะแนน
- 2) การวิเคราะห์สภาพการณ์และศักยภาพ 20 คะแนน
- 3) ยุทธศาสตร์ 60 คะแนน ประกอบด้วย
  - 3.1 ยุทธศาสตร์ชาติ 20 ปี (พ.ศ.2561-2580) 5 คะแนน
  - 3.2 แผนพัฒนาเศรษฐกิจและสังคมแห่งชาติ 5 คะแนน
  - 3.3 เป้าหมายการพัฒนาที่ยั่งยืน (Sustainable Development Goals: SDGs) 5

คะแนน

- 3.4 ยุทธศาสตร์จังหวัด 5 คะแนน
- 3.5 ยุทธศาสตร์ขององค์กรปกครองส่วนท้องถิ่นในเขตจังหวัด 5 คะแนน
- 3.6 ยุทธศาสตร์ขององค์กรปกครองส่วนท้องถิ่น 5 คะแนน
- 3.7 วิสัยทัศน์ 5 คะแนน
- 3.8 กลยุทธ์ 5 คะแนน
- 3.9 เป้าประสงค์ของแต่ละประเด็นกลยุทธ์ 5 คะแนน
- 3.10 จุดยืนทางยุทธศาสตร์ 5 คะแนน
- 3.11 แผนงาน 5 คะแนน
- 3.12 ความเชื่อมโยงของยุทธศาสตร์ในภาพรวม 5 คะแนน

คะแนนรวม 100 คะแนน เกณฑ์ที่ควรได้เพื่อให้เกิดความสอดคล้องและขับเคลื่อนการพัฒนาท้องถิ่นขององค์กรปกครองส่วนท้องถิ่น ไม่น้อยกว่าร้อยละ 80 (80 คะแนน)

## 2.2 การติดตามและประเมินผลโครงการ

2.2.1 แนวทางการพิจารณาการติดตามและประเมินผลโครงการเพื่อความสอดคล้องแผนพัฒนาท้องถิ่น ประกอบด้วย

- 1) การสรุปสถานการณ์การพัฒนา 10 คะแนน
- 2) การประเมินผลการนำแผนพัฒนาท้องถิ่นไปปฏิบัติในเชิงปริมาณ 10 คะแนน
- 3) การประเมินผลการนำแผนพัฒนาท้องถิ่นไปปฏิบัติในเชิงคุณภาพ 5 คะแนน
- 4) ยุทธศาสตร์ กลยุทธ์ แผนงานการพัฒนา 10 คะแนน
- 5) โครงการพัฒนาตามแผนพัฒนาท้องถิ่น 30 คะแนน ประกอบด้วย

ถูกต้อง 5 คะแนน

- 5.1 ความชัดเจนของชื่อโครงการ 5 คะแนน
- 5.2 กำหนดวัตถุประสงค์สอดคล้องกับโครงการ 5 คะแนน
- 5.3 เป้าหมาย (ผลผลิตของโครงการ) มีความชัดเจนนำไปสู่การตั้งงบประมาณได้
- 5.4 มีการประมาณการราคาถูกต้องตามหลักวิธีการงบประมาณ 5 คะแนน
- 5.5 มีการกำหนดตัวชี้วัด (KPI) และสอดคล้องกับวัตถุประสงค์และผลที่คาดว่าจะได้รับ 5 คะแนน
- 5.6 ผลที่คาดว่าจะได้รับสอดคล้องกับโครงการและวัตถุประสงค์ที่กำหนดไว้ 5

คะแนน

- 6) โครงการพัฒนาที่นำไปจัดทำงบประมาณรายจ่ายประจำปี 35 คะแนน ประกอบด้วย

- 6.1 โครงการพัฒนาท้องถิ่นที่นำไปจัดทำงบประมาณรายจ่ายประจำปีในภาพรวม 5  
คะแนน
  - 6.2 โครงการพัฒนาท้องถิ่นที่นำไปจัดทำงบประมาณรายจ่ายแก้ไขปัญหาความ  
ยากจน 5 คะแนน
  - 6.3 โครงการพัฒนาท้องถิ่นที่นำไปจัดทำงบประมาณรายจ่ายด้านการบริหารจัดการ  
อนุรักษ์ทรัพยากรธรรมชาติ สิ่งแวดล้อม 5 คะแนน
  - 6.4 โครงการพัฒนาท้องถิ่นที่นำไปจัดทำงบประมาณรายจ่ายเกี่ยวกับสุขภาพ 5  
คะแนน
  - 6.5 โครงการพัฒนาท้องถิ่นที่นำไปจัดทำงบประมาณรายจ่ายเกี่ยวกับด้านการศึกษา  
ศิลปศาสตร์ วัฒนธรรม จารีตประเพณี และภูมิปัญญาท้องถิ่น 5 คะแนน
  - 6.6 โครงการพัฒนาท้องถิ่นที่นำไปจัดทำงบประมาณรายจ่ายเกี่ยวกับด้านโครงสร้าง  
พื้นฐาน 5 คะแนน
  - 6.7 โครงการพัฒนาท้องถิ่นที่นำไปจัดทำงบประมาณรายจ่ายเกี่ยวกับด้านการบริหาร  
จัดการน้ำ 5 คะแนน
- คะแนนรวม 100 คะแนน เกณฑ์ที่ควรได้เพื่อเกิดความสอดคล้องและขับเคลื่อนการพัฒนา  
ท้องถิ่นขององค์กรปกครองส่วนท้องถิ่น ไม่ควรน้อยกว่าร้อยละ 80 (80 คะแนน)

### 2.3 กรอบและแนวทางในการติดตามและประเมินผล

กรอบการดำเนินงานภาพรวมคณะกรรมการติดตามและประเมินผลแผนพัฒนาท้องถิ่น ของ  
เทศบาลเมืองบุรีรัมย์กำหนดกรอบการดำเนินงานในภาพรวม ดังนี้

ลำดับ	กรอบการดำเนินงาน	วัน/เดือน/ปี
1	ประชุมเพื่อกำหนดกรอบแนวทาง และวิธีการติดตามและประเมินผลแผนพัฒนา ท้องถิ่น โดยการกำหนดกรอบ แนวทาง วิธีการและห้วงเวลาให้เหมาะสมกับของ เทศบาลเมืองบุรีรัมย์	ภายในเดือน พฤศจิกายน
2	ดำเนินการติดตามและประเมินพัฒนาท้องถิ่นตามกรอบแนวทาง วิธีการและห้วงเวลาที่ กำหนด โดยสามารถติดตามและประเมินผลได้ตลอดระยะเวลา	ทุกไตรมาส
3	รายงานผลและเสนอความเห็นซึ่งได้จากการติดตามและประเมินผลแผนพัฒนาท้องถิ่น ต่อนายกเทศบาลเมืองบุรีรัมย์เพื่อดำเนินการต่อไป	ภายในเดือน พฤศจิกายน
4	ดำเนินการให้เสร็จสิ้นทุกกระบวนการ ทุกขั้นตอนของการรายงานผลการติดตามและ ประเมินผลแผนพัฒนาท้องถิ่นของเทศบาลเมืองบุรีรัมย์ประจำปีงบประมาณ	ภายในเดือน ธันวาคม
5	แจ้งรายงานผลการติดตามและประเมินผลแผนพัฒนาท้องถิ่นของเทศบาลเมืองบุรีรัมย์ ประจำปีงบประมาณ ให้หน่วยงานที่เกี่ยวข้องหรือดำเนินการตามพระราชบัญญัติ ข้อมูลข่าวสารของราชการ พ.ศ. 2540 รวมทั้งแจ้งสำนัก กอง ฝ่ายต่าง ๆ ในเทศบาล เมืองบุรีรัมย์เพื่อทราบและดำเนินการตามความเหมาะสมต่อไป	ภายในเดือน ธันวาคม - มกราคม

ทั้งนี้ กรอบการดำเนินงานภาพรวมคณะกรรมการติดตามและประเมินผลแผนพัฒนาท้องถิ่นของ  
เทศบาลเมืองบุรีรัมย์อาจมีการเปลี่ยนแปลงได้ตามความเหมาะสม และสถานการณ์ภายในของเทศบาลเมือง  
บุรีรัมย์ โดยเฉพาะการประชุมสภาเทศบาลเมืองบุรีรัมย์ซึ่งอาจไม่สอดคล้องกับห้วงเวลาที่กำหนดขึ้น และหรือ

ภารกิจที่เพิ่มมากขึ้นของเทศบาลเมืองบุรีรัมย์ก็อาจทำให้ต้องมีการเปลี่ยนแปลงกรอบการดำเนินงานในภาพรวมดังกล่าว

#### 2.4 กำหนดเครื่องมือที่ใช้ในการติดตามและประเมินผล

คณะกรรมการติดตามและประเมินผลแผนพัฒนาท้องถิ่นของเทศบาลเมืองบุรีรัมย์กำหนดเครื่องมือที่ใช้ในการติดตามและประเมินผลดังนี้

1. การใช้แบบการติดตามและประเมินผลโครงการ ตามแบบ ตป.1, ตป.2
2. การใช้แบบสอบถาม
3. การสัมภาษณ์แบบสอบถาม
4. การสังเกต หรือการสนทนากลุ่ม

#### 2.5 แบบสำหรับการติดตามและประเมินผล

##### แบบที่ 1

เรื่องที่ แบบช่วยกำกับการจัดทำแผนพัฒนาขององค์กรปกครองส่วนท้องถิ่น เป็นแบบประเมินตนเองในการจัดทำแผนพัฒนาขององค์กรปกครองส่วนท้องถิ่น

เรื่องที่ 2 แบบประเมินผลยุทธศาสตร์เพื่อความสอดคล้องแผนพัฒนาท้องถิ่น

เรื่องที่ 3 แบบประเมินผลโครงการเพื่อความสอดคล้องแผนพัฒนาท้องถิ่น

แบบประเมินทั้ง 3 เรื่องจะทำการประเมินหลังจากที่องค์กรปกครองส่วนท้องถิ่นได้ประกาศใช้แผนพัฒนาท้องถิ่น และประกาศใช้งบประมาณรายจ่ายประจำปีแล้ว

แบบที่ 2 แบบติดตามผลการดำเนินงานขององค์กรปกครองส่วนท้องถิ่นโดยมีวัตถุประสงค์เพื่อติดตามผลการดำเนินงานตามแผนยุทธศาสตร์ขององค์กรปกครองส่วนท้องถิ่น ภายใต้แผนพัฒนาท้องถิ่น โดยมีกำหนดระยะเวลาในการติดตามและรายงานผลการดำเนินงานทุกๆ 3 เดือน เริ่มตั้งแต่สิ้นสุดการดำเนินงานในเดือนตุลาคม-ธันวาคม ไตรมาสที่ 1, (เดือนมกราคม - มีนาคม) ไตรมาสที่ 2, (เดือนเมษายน - มิถุนายน) ไตรมาสที่ 3 และ (เดือนกรกฎาคม - กันยายน) ไตรมาสที่ 4

แบบที่ 3 แบบที่ 3/1 แบบประเมินผลการดำเนินงานตามแผนยุทธศาสตร์ เป็นแบบประเมินตนเองโดยมีวัตถุประสงค์เพื่อใช้ประเมินผลการดำเนินงานขององค์กรปกครองส่วนท้องถิ่นตามยุทธศาสตร์ที่กำหนดไว้ และมีกำหนดระยะเวลาในการรายงานปีละ ๑ ครั้ง หลังจากสิ้นสุดปีงบประมาณ แบบที่ 3/2 แบบประเมินความพึงพอใจต่อผลการดำเนินงานของเทศบาลเมืองบุรีรัมย์ในภาพรวม แบบที่ 3/3 แบบประเมินความพึงพอใจต่อผลการดำเนินงานของเทศบาลเมืองบุรีรัมย์ในแต่ละยุทธศาสตร์



### ส่วนที่ 3

#### ผลการวิเคราะห์การติดตามและประเมินผล

1. ผลการพิจารณาการติดตามและประเมินผลยุทธศาสตร์สรุปคะแนนประเมินผลยุทธศาสตร์เพื่อความสอดคล้องแผนพัฒนาท้องถิ่น (พ.ศ. 2566 – 2570) ประจำปีงบประมาณ พ.ศ. 2566

สรุปคะแนนประเมินยุทธศาสตร์ ผลการให้คะแนนยุทธศาสตร์ของเทศบาลเมืองบุรีรัมย์ เป็นดังนี้

จากรายงานผลการติดตามและประเมินผลแผนพัฒนาท้องถิ่นเทศบาลเมืองบุรีรัมย์ (พ.ศ. 2566 – 2570) ประจำปีงบประมาณ พ.ศ. 2566 ของคณะกรรมการติดตามและประเมินผลแผนพัฒนาท้องถิ่นเทศบาลเมืองบุรีรัมย์ ในประเด็นยุทธศาสตร์การพัฒนาท้องถิ่น เป็นดังนี้

จำนวนยุทธศาสตร์ 7 ยุทธศาสตร์ ประกอบด้วย

ยุทธศาสตร์ที่ 1 การพัฒนาด้านโครงสร้างพื้นฐาน

ยุทธศาสตร์ที่ 2 การพัฒนาสิ่งแวดล้อม และการจัดการทรัพยากรธรรมชาติ

ยุทธศาสตร์ที่ 3 การพัฒนาเศรษฐกิจ

ยุทธศาสตร์ที่ 4 การพัฒนาสังคม และสร้างความเข้มแข็งของชุมชน โดยกระบวนการมีส่วนร่วม

ส่วนร่วม

ยุทธศาสตร์ที่ 5 การพัฒนาระบบสาธารณสุข

ยุทธศาสตร์ที่ 6 การพัฒนาการศึกษา ศิลปะ วัฒนธรรม จารีตประเพณี และภูมิปัญญา

ท้องถิ่น

ยุทธศาสตร์ที่ 7 การพัฒนาการเมือง การบริหาร และการบริการประชาชน

ลำดับ	ประเด็นการพิจารณา	คะแนนเต็ม	คะแนนที่ได้
1	ข้อมูลสภาพทั่วไปและข้อมูลพื้นฐานขององค์กรปกครองส่วนท้องถิ่น	20	17.63
2	การวิเคราะห์สถานการณ์และศักยภาพ	20	17.08
3	ยุทธศาสตร์ ประกอบด้วย	60	
3.1	ยุทธศาสตร์ชาติ ๒๐ ปี (พ.ศ. ๒๕๖๑-๒๕๘๐)	(5)	4.36
3.2	แผนพัฒนาเศรษฐกิจและสังคมแห่งชาติ ฉบับที่ ๑๒ หรือฉบับที่ ๑๓	(5)	4.36
3.3	เป้าหมายการพัฒนาที่ยั่งยืน(Sustainable Development Goals: SDGs)	(5)	4.18
3.4	ยุทธศาสตร์จังหวัด	(5)	4.27
3.5	ยุทธศาสตร์การพัฒนาขององค์กรปกครองส่วนท้องถิ่นในเขตจังหวัด	(5)	4.18
3.6	ยุทธศาสตร์ขององค์กรปกครองส่วนท้องถิ่น	(5)	4.27
3.7	วิสัยทัศน์	(5)	4.36
3.8	กลยุทธ์	(5)	4.36
3.9	เป้าประสงค์ของแต่ละประเด็นกลยุทธ์	(5)	4.27
3.10	จุดยืนทางยุทธศาสตร์(Positioning)	(5)	4.36
3.11	แผนงาน	(5)	4.36
3.12	ความเชื่อมโยงของยุทธศาสตร์ในภาพรวม	(5)	4.27
<b>รวมคะแนน</b>		<b>100</b>	<b>86.31</b>

คะแนนการติดตามและประเมินผลยุทธศาสตร์เพื่อความสอดคล้องแผนพัฒนาท้องถิ่น จากคะแนนเต็ม 100 คะแนน เกณฑ์ที่ควรได้เพื่อให้เกิดความสอดคล้องและขับเคลื่อนการพัฒนาท้องถิ่นของ องค์กรปกครองส่วนท้องถิ่น ไม่ควรน้อยกว่าร้อยละ 80 (80 คะแนน) ผลปรากฏว่าเทศบาลเมืองบุรีรัมย์ได้คะแนน ร้อยละ 86.31 เป็นไปตามเกณฑ์ที่กำหนดไว้

ผลการให้คะแนนการติดตามและประเมินผลยุทธศาสตร์เพื่อความสอดคล้องแผนพัฒนาพัฒนาท้องถิ่น  
ประจำปีงบประมาณ พ.ศ. 2566

ประเด็นการ พิจารณา	รายละเอียดหลักเกณฑ์	คะแนน เต็ม	คะแนน ที่ได้	หมายเหตุ
1. ข้อมูลสภาพ ทั่วไปและข้อมูล พื้นฐานขององค์กร ปกครองส่วน ท้องถิ่น	ควรประกอบด้วยข้อมูล ดังนี้ 1) ข้อมูลเกี่ยวกับด้านกายภาพ เช่น ที่ตั้งของหมู่บ้าน/ชุมชน/ ตำบล ลักษณะภูมิประเทศ ลักษณะภูมิอากาศ ลักษณะของ ดิน ลักษณะของแหล่งน้ำ ลักษณะของไม้/ป่าไม้ ฯลฯ	20 (5)	4.55	
	2) ข้อมูลเกี่ยวกับด้านการเมือง/การปกครอง เช่น เขตการ ปกครอง การเลือกตั้ง ฯลฯ ประชากร เช่น ข้อมูลเกี่ยวกับ จำนวนประชากร และช่วงอายุของจำนวนประชากร ฯลฯ			
	3) ข้อมูลเกี่ยวกับสภาพสังคม เช่น การศึกษา สาธารณสุข อาชญากรรม ยาเสพติด การสังคมสงเคราะห์ ฯลฯ	(5)	4.45	
	4) ข้อมูลเกี่ยวกับศาสนา ประเพณี วัฒนธรรม เช่น การนับ ถือศาสนา ประเพณีและงานประจำปี ภูมิปัญญาท้องถิ่น ภาษาถิ่น สินค้าพื้นเมืองและของที่ระลึก ฯลฯ และอื่นๆ			
	5) ข้อมูลเกี่ยวกับระบบบริการพื้นฐาน เช่น การคมนาคมขนส่ง การไฟฟ้า การประปา โทรศัพท์ ฯลฯ	(5)	4.36	
	6) ข้อมูลเกี่ยวกับระบบเศรษฐกิจ เช่น การเกษตร การประมง การปศุสัตว์ การบริการ การท่องเที่ยว อุตสาหกรรม การพาณิชย์/กลุ่มอาชีพ แรงงาน ฯลฯ			
	7) ข้อมูลเกี่ยวกับทรัพยากรธรรมชาติ เช่น น้ำ ป่าไม้ ภูเขา คุณภาพของทรัพยากรธรรมชาติ ฯลฯ	(5)	4.27	
	8) การสำรวจและจัดเก็บข้อมูลเพื่อการจัดทำแผนพัฒนา ท้องถิ่นหรือการใช้ข้อมูล จปฐ. ข้อมูลการมีส่วนร่วมของ ประชาชนหรือการประชุมประชาคมท้องถิ่น รูปแบบ วิธีการ และการดำเนินการประชุมประชาคมท้องถิ่น โดยใช้ กระบวนการร่วมคิด ร่วมทำ ร่วมตัดสินใจ ร่วมตรวจสอบ ร่วมกับประโยชน์ ร่วมแก้ปัญหา ปรัชญาหรือ แลกเปลี่ยน เรียนรู้เพื่อแก้ปัญหาสำหรับการพัฒนาท้องถิ่นตามอำนาจหน้าที่ ขององค์กรปกครองส่วนท้องถิ่น (brainstorming)			

ประเด็นการพิจารณา	รายละเอียดหลักเกณฑ์	คะแนนเต็ม	คะแนนที่ได้	หมายเหตุ
2.การวิเคราะห์สภาพการณ์และศักยภาพ	<p>1) การวิเคราะห์ที่ครอบคลุมความเชื่อมโยง ความสอดคล้องยุทธศาสตร์จังหวัด ยุทธศาสตร์การพัฒนาขององค์กรปกครองส่วนท้องถิ่นในเขตจังหวัด ยุทธศาสตร์ขององค์กรปกครองส่วนท้องถิ่น นโยบายของผู้บริหารท้องถิ่น รวมถึงความเชื่อมโยงแผนยุทธศาสตร์ชาติ 20 ปี แผนพัฒนาเศรษฐกิจและสังคมแห่งชาติ และ SDGs (Bottom-up/Top-down)</p> <p>2) การวิเคราะห์ทางสังคม เช่น ด้านแรงงาน การศึกษา สาธารณสุข ความยากจน อาชญากรรม ปัญหายาเสพติด เทคโนโลยี จารีตประเพณี วัฒนธรรม ภูมิปัญญาท้องถิ่น เป็นต้น</p> <p>3) การวิเคราะห์สิ่งแวดล้อม พื้นที่สีเขียว ธรรมชาติต่างๆ ทางภูมิศาสตร์ กระบวนการหรือสิ่งที่เกิดขึ้น การประดิษฐ์ที่มีผลต่อสิ่งแวดล้อมและการพัฒนา</p> <p>4) การวิเคราะห์ทางเศรษฐกิจ ข้อมูลด้านรายได้ครัวเรือน การส่งเสริมอาชีพ กลุ่มอาชีพ กลุ่มทางสังคม การพัฒนาอาชีพและกลุ่มต่างๆ สภาพทางเศรษฐกิจและความเป็นอยู่ทั่วไป เป็นต้น</p> <p>5) การวิเคราะห์หรือผลการวิเคราะห์ศักยภาพเพื่อประเมินสถานภาพการพัฒนาในปัจจุบันและอนาคต ทิศทางแนวโน้มที่จะเกิดขึ้นหรือผลที่จะเกิดขึ้นในการพัฒนาท้องถิ่น โดยใช้การวิเคราะห์เชิงเทคนิค Demand (Demand Analysis)/Global Demand และTrend Analysis หรืออื่นๆ</p>	20 (5)	4.36	
3. ยุทธศาสตร์ 3.1 ยุทธศาสตร์ชาติ ๒๐ ปี (พ.ศ. ๒๕๖๑-๒๕๘๐)	การกำหนดและการวิเคราะห์ยุทธศาสตร์ชาติ ๒๐ ปี ที่สอดคล้องกับการพัฒนาท้องถิ่นขององค์กรปกครองส่วนท้องถิ่นตามประเด็นยุทธศาสตร์ชาติ ๒๐ ปี และประเด็นยุทธศาสตร์ขององค์กรปกครองส่วนท้องถิ่น	60 (5)	4.36	
3.2 แผนพัฒนาเศรษฐกิจและสังคมแห่งชาติ ฉบับที่ ๑๒ หรือฉบับที่ ๑๓	การกำหนดและการวิเคราะห์แผนพัฒนาเศรษฐกิจและสังคมแห่งชาติที่สอดคล้องกับการพัฒนาท้องถิ่นขององค์กรปกครองส่วนท้องถิ่นตามประเด็นยุทธศาสตร์หรือหมุดหมายและประเด็นยุทธศาสตร์ขององค์กรปกครองส่วนท้องถิ่น	(5)	4.36	

ประเด็นการพิจารณา	รายละเอียดหลักเกณฑ์	คะแนนเต็ม	คะแนนที่ได้	หมายเหตุ
3.3 เป้าหมายการพัฒนาที่ยั่งยืน (Sustainable Development Goals: SDGs)	การกำหนดและการวิเคราะห์เป้าหมาย/เป้าประสงค์ SDGs ที่สอดคล้องกับการพัฒนาท้องถิ่นขององค์กรปกครองส่วนท้องถิ่นตามเป้าหมาย/เป้าประสงค์ SDGs และประเด็นยุทธศาสตร์ขององค์กรปกครองส่วนท้องถิ่น	(5)	4.18	
3.4 ยุทธศาสตร์จังหวัด	การกำหนดและการวิเคราะห์ยุทธศาสตร์ขององค์กรปกครองส่วนท้องถิ่นมีความสอดคล้องหรือเชื่อมโยงกับยุทธศาสตร์จังหวัด	(5)	4.27	
3.5 ยุทธศาสตร์การพัฒนาขององค์กรปกครองส่วนท้องถิ่นในเขตจังหวัด	การกำหนดและการวิเคราะห์ยุทธศาสตร์ขององค์กรปกครองส่วนท้องถิ่นสอดคล้องหรือเชื่อมโยงกับยุทธศาสตร์การพัฒนาขององค์กรปกครองส่วนท้องถิ่นในเขตจังหวัดที่จัดทำขึ้นแบบมีส่วนร่วมขององค์การบริหารส่วนจังหวัดกับองค์กรปกครองส่วนท้องถิ่นในเขตจังหวัดที่สอดคล้องหรือเชื่อมโยงกับแผนพัฒนาจังหวัด	(5)	4.18	
3.6 ยุทธศาสตร์ขององค์กรปกครองส่วนท้องถิ่น	การกำหนดและการวิเคราะห์สอดคล้องกับสภาพทั่วไปและข้อมูลพื้นฐาน สภาพสังคม เศรษฐกิจ สิ่งแวดล้อมของท้องถิ่น ประเด็นปัญหาการพัฒนาและแนวทางการพัฒนาที่สอดคล้องกับสภาพพื้นที่จริงและเป็นไปตามหน้าที่และอำนาจขององค์กรปกครองส่วนท้องถิ่น มีการกำหนดยุทธศาสตร์ที่สอดคล้องกับวิสัยทัศน์ที่กำหนดไว้	(5)	4.27	
3.7 วิสัยทัศน์	การกำหนดและการวิเคราะห์ ซึ่งมีลักษณะแสดงสถานภาพที่องค์กรปกครองส่วนท้องถิ่นต้องการจะเป็นหรือบรรลุถึงอนาคตอย่างชัดเจน สอดคล้องกับสิ่งที่จะเกิดขึ้นในอนาคต และศักยภาพที่เป็นลักษณะเฉพาะขององค์กรปกครองส่วนท้องถิ่นที่แสดงให้เห็นถึงความสัมพันธ์กับโครงการพัฒนาท้องถิ่น	(5)	4.36	
3.8 กลยุทธ์	การกำหนดและการวิเคราะห์แสดงให้เห็นช่องทางวิธีการภารกิจหรือสิ่งที่ต้องทำตามหน้าที่และอำนาจขององค์กรปกครองส่วนท้องถิ่นที่จะนำไปสู่การบรรลุวิสัยทัศน์ หรือแสดงให้เห็นถึงความชัดเจนในสิ่งที่จะดำเนินการให้บรรลุวิสัยทัศน์นั้น จากประเด็นคำถามที่สำคัญว่า ปัจจุบันเรายืนอยู่ ณ จุดใด หรือปัจจุบันเรากำลังทำอะไรอยู่แล้วในอนาคตเราจะพัฒนาอะไร	(5)	4.36	

ประเด็นการพิจารณา	รายละเอียดหลักเกณฑ์	คะแนนเต็ม	คะแนนที่ได้	หมายเหตุ
3.9 เป้าประสงค์ของแต่ละประเด็นกลยุทธ์	การกำหนดและการวิเคราะห์เป้าประสงค์ของแต่ละประเด็นกลยุทธ์ที่มีความสอดคล้องและสนับสนุนต่อกลยุทธ์และยุทธศาสตร์ที่จะเกิดขึ้น มุ่งหมายสิ่งหนึ่งสิ่งใดที่ชัดเจน โดยองค์กรปกครองส่วนท้องถิ่นมีเป้าประสงค์ใด จะทำสิ่งใด เป้าหมายการพัฒนาท้องถิ่นคืออะไร	(5)	4.27	
3.10 จุดยืนทางยุทธศาสตร์ (Positioning)	การกำหนดและการวิเคราะห์จุดยืนขององค์กรปกครองส่วนท้องถิ่นที่มีความมุ่งมั่นอันแน่วแน่ในการวางแผนพัฒนาท้องถิ่น เพื่อให้บรรลุวิสัยทัศน์ขององค์กรปกครองส่วนท้องถิ่น ซึ่งเกิดจากศักยภาพของพื้นที่จริงที่จะนำไปสู่ผลสำเร็จทางยุทธศาสตร์ สิ่งที่เป็นจริงหรือมีอยู่จริงคืออะไรที่จะพัฒนาให้เกิดผลสำเร็จได้	(5)	4.36	
3.11 แผนงาน	การกำหนดและการวิเคราะห์แสดงให้เห็นถึงการจำแนกแผนงานตามรูปแบบงบประมาณขององค์กรปกครองส่วนท้องถิ่น เป็นการวางแผนงานตามวิธีการจำแนกแผนงานการจัดทำงบประมาณให้ถูกต้องและสอดคล้องกับโครงการพัฒนาท้องถิ่นที่จะเกิดขึ้นซึ่งสอดคล้องกับวิสัยทัศน์ที่กำหนดไว้ แผนงานจะแสดงให้เห็นว่าจุดมุ่งหมายเพื่อการพัฒนาในอนาคตคืออะไร งานของเราคืออะไร ถูกต้องตามแผนงานหรือไม่	(5)	4.36	
3.12 ความเชื่อมโยงของยุทธศาสตร์ในภาพรวม	การกำหนดและการวิเคราะห์ความเชื่อมโยงองค์รวมนำไปสู่การพัฒนาท้องถิ่นที่มาจากยุทธศาสตร์ทุกระดับ ได้แก่ ยุทธศาสตร์ชาติ ๒๐ ปี (พ.ศ. ๒๕๖๑-๒๕๘๐) แผนพัฒนาเศรษฐกิจและสังคมแห่งชาติ ฉบับที่ ๑๒ หรือ ฉบับที่ ๑๓ SDGs แผนพัฒนาจังหวัด/กลุ่มจังหวัด/แผนพัฒนาภาค ยุทธศาสตร์การพัฒนาขององค์กรปกครองส่วนท้องถิ่นในเขตจังหวัดและยุทธศาสตร์ขององค์กรปกครองส่วนท้องถิ่นมีความสัมพันธ์หรือเชื่อมโยงกันอย่างไรเพื่อให้การพัฒนาท้องถิ่นสอดคล้องกับยุทธศาสตร์ระดับมหภาค	(5)	4.27	
รวมคะแนน	๒๐ หลักเกณฑ์/ตัวชี้วัด	100	86.31	

## 2. ผลการพิจารณาการติดตามและประเมินผลโครงการเพื่อความสอดคล้องแผนพัฒนาท้องถิ่น

สรุปคะแนนประเมินผลโครงการเพื่อความสอดคล้องแผนพัฒนาท้องถิ่น (พ.ศ. 2566 – 2570) ประจำปีงบประมาณ พ.ศ. 2566

จากรายงานผล การติดตามและประเมินผลแผนพัฒนาท้องถิ่นเทศบาลเมืองบุรีรัมย์(พ.ศ. 2566 – 2570) ประจำปีงบประมาณ พ.ศ. 2566 ของคณะกรรมการติดตามและประเมินผลแผนพัฒนาท้องถิ่นเทศบาลเมืองบุรีรัมย์ในประเด็นการให้คะแนนการติดตามและประเมินโครงการเพื่อความสอดคล้องแผนพัฒนาท้องถิ่นมีผลการประเมินการให้คะแนนการติดตามและประเมินโครงการเพื่อความสอดคล้องแผนพัฒนาท้องถิ่น (พ.ศ. 2566 – 2570) ประจำปีงบประมาณ พ.ศ. 2566 ผลเป็นดังนี้

ลำดับ	ประเด็นการพิจารณา	คะแนนเต็ม	คะแนนที่ได้
1	การสรุปสถานการณ์การพัฒนา	10	8.82
2	การประเมินผลการนำแผนพัฒนาท้องถิ่นไปปฏิบัติในเชิงปริมาณ	10	8.27
3	การประเมินผลการนำแผนพัฒนาท้องถิ่นไปปฏิบัติในเชิงคุณภาพ	5	4.36
4	แผนงานและยุทธศาสตร์การพัฒนา	10	8.91
5	โครงการพัฒนาตามแผนพัฒนาท้องถิ่น ประกอบด้วย	30	
	5.1 ความชัดเจนของชื่อโครงการ	(5)	4.36
	5.2 กำหนดวัตถุประสงค์สอดคล้องกับโครงการ	(5)	4.27
	5.3 เป้าหมาย (ผลผลิตชัดเจนนำไปสู่การตั้งงบประมาณได้ถูกต้อง	(5)	4.09
	5.4 มีการประมาณการราคาถูกต้องตามหลักวิธีการงบประมาณ	(5)	4.27
	5.5 มีการกำหนดตัวชี้วัด (KP) และสอดคล้องกับ วัตถุประสงค์และผลที่คาดว่าจะได้รับ	(5)	4.18
	5.6 ผลที่คาดว่าจะได้รับสอดคล้องกับโครงการและวัตถุประสงค์ที่กำหนดไว้	(5)	4.27
6	โครงการพัฒนาท้องถิ่นที่นำไปจัดทำงบประมาณรายจ่ายที่นำไปจัดทำงบประมาณประจำปี	35	
	6.1 โครงการพัฒนาท้องถิ่นที่นำไปจัดทำงบประมาณรายจ่ายประจำปีในภาพรวม	(5)	4.36
	6.2 โครงการพัฒนาท้องถิ่นที่นำไปจัดทำงบประมาณรายจ่ายแก้ไขปัญหาความยากจน	(5)	4.45
	6.3 โครงการเพื่อการพัฒนาท้องถิ่นที่นำไปจัดทำงบประมาณรายจ่ายด้านการบริหารจัดการอนุรักษ์ทรัพยากรธรรมชาติสิ่งแวดล้อม	(5)	4.55
	6.4 โครงการเพื่อการพัฒนาท้องถิ่นที่นำไปจัดทำงบประมาณรายจ่ายเกี่ยวกับสุขภาพ	(5)	3.73
	6.5 โครงการเพื่อการพัฒนาท้องถิ่นที่นำไปจัดทำงบประมาณรายจ่ายเกี่ยวกับด้านการศึกษา ศิลปะ วัฒนธรรม จารีตประเพณี และภูมิปัญญาท้องถิ่น	(5)	4.45
	6.6 โครงการเพื่อการพัฒนาท้องถิ่นที่นำไปจัดทำงบประมาณรายจ่ายเกี่ยวกับด้านโครงสร้างพื้นฐานประจำปีที่ตั้งไว้	(5)	3.36
	6.7 โครงการพัฒนาท้องถิ่นที่นำไปจัดทำงบประมาณรายจ่ายเกี่ยวกับด้านการบริหารจัดการน้ำ	(5)	3.36
<b>รวมคะแนน</b>		<b>100</b>	<b>84.06</b>

คะแนนการติดตามและประเมินผลโครงการเพื่อความสอดคล้องแผนพัฒนาท้องถิ่นจากคะแนนเต็ม 100 คะแนน เกณฑ์ที่ควรได้เพื่อให้เกิดความสอดคล้องและขับเคลื่อนการพัฒนาท้องถิ่นขององค์กรปกครองส่วนท้องถิ่น ไม่ควรน้อยกว่าร้อยละ 80 (80 คะแนน) ผลปรากฏว่าเทศบาลเมืองบุรีรัมย์ อำเภอเมืองบุรีรัมย์ จังหวัดบุรีรัมย์ ได้คะแนนร้อยละ 84.06 เป็นไปตามเกณฑ์ที่กำหนดไว้

ผลการให้คะแนนการติดตามและประเมินผลโครงการเพื่อความสอดคล้องแผนพัฒนาท้องถิ่น  
ประจำปีงบประมาณ พ.ศ. 2566

ประเด็นการพิจารณา	รายละเอียดหลักเกณฑ์	คะแนนเต็ม	คะแนนที่ได้	หมายเหตุ
1. การสรุปสถานการณ์การพัฒนา	๑) การวิเคราะห์หรือผลการวิเคราะห์ศักยภาพเพื่อประเมินสถานภาพการพัฒนาที่ประชาชนต้องการให้ดำเนินการและองค์กรปกครองส่วนท้องถิ่นตอบสนองความต้องการได้โดยใช้การวิเคราะห์เชิงเทคนิค Demand (Demand Analysis)/Global Demand หรืออื่น ๆ เป็นการวิเคราะห์โครงการเพื่อสอดคล้องกับยุทธศาสตร์และวิสัยทัศน์ขององค์กรปกครองส่วนท้องถิ่น	10 (5)	4.64	
	๒) การวิเคราะห์หรือผลการวิเคราะห์ศักยภาพเพื่อประเมินสถานภาพการพัฒนาในปัจจุบันและอนาคตทิศทาง แนวโน้มที่จะเกิดขึ้นหรือผลที่จะเกิดขึ้นในการพัฒนาท้องถิ่น โดยใช้การวิเคราะห์เชิงเทคนิค Trend หรือนำเทคนิค Demand (Demand Analysis)/Global Demand หรืออื่น ๆ มาเชื่อมต่อ เป็นการวิเคราะห์โครงการเพื่อสอดคล้องกับยุทธศาสตร์และวิสัยทัศน์ขององค์กรปกครองส่วนท้องถิ่น	(5)	4.18	
2. การประเมินผลการนำแผนพัฒนาท้องถิ่นไปปฏิบัติในเชิงปริมาณ	๑) การกำหนดและการวิเคราะห์การควบคุมที่มีการใช้ตัวเลขต่าง ๆ เพื่อนำมาใช้วัดผลในเชิงปริมาณ เช่น การวัดจำนวนโครงการ กิจกรรม ครัวเรือน วัสดุ งานต่าง ๆ ก็คือผลผลิตเป็นไปตามที่ตั้งเป้าหมายเอาไว้หรือไม่ จำนวนที่ดำเนินการจริงตามที่ได้กำหนดไว้ จำนวนที่ไม่สามารถดำเนินการได้ สามารถอธิบายได้ตามหลักประสิทธิภาพ (Efficiency) ของการพัฒนาท้องถิ่นตามหน้าที่และอำนาจที่ได้กำหนดไว้	10 (5)	4.09	
	๒) การกำหนดและการวิเคราะห์ผลกระทบ/สิ่งที่กระทบ (Impact) โครงการพัฒนาท้องถิ่นที่ดำเนินการในเชิงปริมาณ (Quantitative) ที่เกิดจาก (๑) ได้มีการวิเคราะห์ในเชิงปริมาณด้วยรูปแบบของข้อมูลต่าง ๆ เช่น กราฟ สถิติ เป็นต้น	(5)	4.18	

ประเด็นการพิจารณา	รายละเอียดหลักเกณฑ์	คะแนนเต็ม	คะแนนที่ได้	หมายเหตุ
3. การประเมินผล การนำแผนพัฒนาท้องถิ่นไปปฏิบัติในเชิงคุณภาพ	<p>1) การกำหนดและการวิเคราะห์การประเมินประสิทธิผลของแผนพัฒนาในเชิงคุณภาพคือการนำเอาเทคนิคต่าง ๆ มาใช้เพื่อวัดว่าภารกิจ โครงการ กิจกรรม วัตถุประสงค์ วัสดุ งานต่าง ๆ ที่ดำเนินการในพื้นที่ ตรงต่อความต้องการของประชาชน และเป็นไปตามหน้าที่และอำนาจ ประชาชนพึงพอใจ มีความสุขจากการพัฒนาท้องถิ่น โครงการพัฒนา วัตถุประสงค์ วัสดุ การดำเนินการต่าง ๆ มีสภาพหรือลักษณะถูกต้อง ครบถ้วน สามารถใช้การได้ตามวัตถุประสงค์หรือไม่ ซึ่งเป็นไปตามหลักประสิทธิผล (Effectiveness) ผลการปฏิบัติราชการที่บรรลุวัตถุประสงค์และเป้าหมายของแผนการปฏิบัติราชการตามที่ได้รับงบประมาณมา ดำเนินการ รวมถึงสามารถเทียบเคียงกับส่วนราชการหรือหน่วยงานอื่นได้ และเป็นไปหลักการบริหารกิจการบ้านเมืองที่ดี</p> <p>2) การกำหนดและการวิเคราะห์วิเคราะห์ผลกระทบ/ สิ่งกระทบ (Impact) โครงการที่ดำเนินการในเชิงคุณภาพ (Qualitative) ที่เกิดจากได้มีการวิเคราะห์ในเชิงคุณภาพ การวัดความพึงพอใจหรือวัดความสุขที่ประชาชนได้รับด้วยรูปแบบของข้อมูลต่าง ๆ เช่น กราฟ สถิติ เป็นต้น</p>	5 (5)	4.36	
4.ยุทธศาสตร์ กลยุทธ์แผนงานการพัฒนา	1) การกำหนดและการวิเคราะห์กลยุทธ์ที่สอดคล้องกับยุทธศาสตร์ แผนงาน และงานที่จะพัฒนาท้องถิ่น ซึ่งผ่านการวิเคราะห์เพื่อการพัฒนาท้องถิ่นด้วยเทคนิคการวิเคราะห์ Demand(Demand Analysis)/Global Demand/Trend หลักการบูรณาการ (Integration) หรืออื่น ๆ โดยนำไปจัดทำเป็นรูปโครงการพัฒนาท้องถิ่นที่เป็นรูปธรรม	10 (5)	4.55	
	2) การกำหนดและการวิเคราะห์กลยุทธ์สอดคล้องกับยุทธศาสตร์การพัฒนาท้องถิ่น นำไปสู่การจัดทำโครงการ กิจกรรม วัตถุประสงค์ วัสดุในการจัดทำบริการสาธารณะหรือกิจกรรมสาธารณะที่เป็นรูปธรรม	(5)	4.36	



ประเด็นการพิจารณา	รายละเอียดหลักเกณฑ์	คะแนนเต็ม	คะแนนที่ได้	หมายเหตุ
<p>5.โครงการพัฒนาตามแผนพัฒนาท้องถิ่น</p> <p>5.1 ความชัดเจนของชื่อ โครงการ</p>	<p>ควรประกอบด้วยข้อมูลดังนี้</p> <p>๑) "โครงการพัฒนา" หมายความว่า โครงการที่ดำเนินการจัดทำบริการสาธารณะและกิจกรรมสาธารณะเพื่อให้การพัฒนาบรรลุตามวิสัยทัศน์ที่กำหนดไว้</p> <p>๒) โครงการพัฒนาท้องถิ่นมีวัตถุประสงค์สนองต่อยุทธศาสตร์การพัฒนาขององค์กรปกครองส่วนท้องถิ่นและดำเนินการเพื่อให้การพัฒนาบรรลุตามวิสัยทัศน์ขององค์กรปกครองส่วนท้องถิ่นที่กำหนดไว้</p> <p>ชื่อโครงการมีความชัดเจน มุ่งเน้นไปเรื่องใดเรื่องหนึ่งเป็นการเฉพาะ อ่านแล้วเข้าใจได้ว่าจะพัฒนาอะไร หรือสิ่งที่ทำนั้นจะเกิดอะไรขึ้นในอนาคต</p>	30		
<p>5.2 กำหนดวัตถุประสงค์ สอดคล้องกับโครงการ</p>	<p>การกำหนดวัตถุประสงค์ของโครงการต้องมีความชัดเจน (clear objective) ตอบสนองต่อโครงการพัฒนาท้องถิ่น โครงการต้องกำหนดวัตถุประสงค์ สอดคล้องกับความเป็นมาของโครงการ สอดคล้องกับหลักการและเหตุผล วิธีการดำเนินงานต้อง สอดคล้องกับวัตถุประสงค์ มีความเป็นไปได้อย่างชัดเจนมีลักษณะเฉพาะเจาะจง จะดำเนินการเพื่อสนับสนุน/ ส่งเสริม ฯลฯ</p>	(5)	4.27	
<p>5.3 เป้าหมาย (ผลผลิตชัดเจนนำไปสู่การตั้งงบประมาณได้ถูกต้อง)</p>	<p>สภาพที่ยากให้เกิดขึ้นในอนาคตเป็นทิศทางที่ต้องไปให้ถึงเป้าหมายต้องชัดเจน สามารถระบุจำนวนเท่าใดกลุ่มเป้าหมายคืออะไร มีผลผลิตอย่างไร กลุ่มเป้าหมายพื้นที่ดำเนินงาน และระยะเวลาดำเนินงาน ลงรายละเอียดให้ชัดเจนว่าโครงการนี้จะทำที่ไหน เริ่มต้นในช่วงเวลาใดและจบลงเมื่อใด ใครคือกลุ่มเป้าหมายของโครงการ หากกลุ่มเป้าหมายมีหลายกลุ่มก็ให้ระบุว่ากลุ่มเป้าหมายหลัก กลุ่มเป้าหมายรองหรือกลุ่มเป้าหมายเดียวกัน</p> <p>เป้าหมาย (ผลผลิตของโครงการ) จะนำไปสู่การประมาณการราคาในช่องของ "งบประมาณ"</p>	(5)	4.09	

ประเด็นการพิจารณา	รายละเอียดหลักเกณฑ์	คะแนนเต็ม	คะแนนที่ได้	หมายเหตุ
<p>5.4 มีการประมาณการราคาถูกต้องตามหลักวิธีการงบประมาณ</p>	<p>1) มีการประมาณราคาในโครงการพัฒนาท้องถิ่นเพื่อจัดทำบริการสาธารณะหรือกิจกรรมสาธารณะเพื่อประโยชน์ของประชาชนในท้องถิ่นตามหลักการพัฒนาอย่างยั่งยืนมีการประมาณการราคาถูกต้องตามหลักวิธีการงบประมาณ การประมาณราคาสอดคล้องกับโครงการ การจัดทำบริการสาธารณะหรือกิจกรรมสาธารณะหรือถูกต้องตามหลักวิชาการทางช่าง หลักของราคากลางตามพระราชบัญญัติการจัดซื้อจัดจ้างและการบริหารพัสดุภาครัฐ พ.ศ. ๒๕๖๐ มีความโปร่งใสในการกำหนดราคากลางและตรวจสอบได้ในเชิงประจักษ์ การประมาณการราคาที่เกิดจากเป้าหมาย (ผลผลิตของโครงการ)</p> <p>2) งบประมาณโครงการพัฒนาจะต้องคำนึงถึงหลักสำคัญ ๕ ประการในการจัดทำโครงการได้แก่ (๑) ความประหยัด (Economy) (๒) ความมีประสิทธิภาพ (Efficiency) (๓) ความมีประสิทธิภาพ (Effectiveness) (๔) ลดความความเหลื่อมล้ำในการพัฒนาท้องถิ่นนำไปสู่ความยุติธรรม(Equity) และ (๕) ความโปร่งใส (Transparency) ชัดเจนตรวจสอบได้ วัดได้ พิสูจน์ได้ว่าเป็นจริงในเวลานั้น</p>	(5)	4.27	
<p>5.5 มีการกำหนดตัวชี้วัด (KP) และสอดคล้องกับวัตถุประสงค์และผลที่คาดว่าจะได้รับ</p>	<p>มีการกำหนดตัวชี้วัดผลงาน (Key Performance Indicator KPI) ที่สามารถวัดได้ (measurable) ใช้บอกประสิทธิผล (effectiveness) ใช้บอกประสิทธิภาพ (efficiency) ได้ เช่น การกำหนดความพึงพอใจ การกำหนดร้อยละ การกำหนดอันเกิดจากผลของวัตถุประสงค์ที่เกิดขึ้นที่ได้รับ (การคาดการณ์ คาดว่าจะได้รับ) ตัวชี้วัดที่แสดงให้เห็นว่าจะดำเนินการให้เกิดผลสำเร็จอย่างไรหรือผลที่คาดว่าจะได้รับอย่างไร ไม่ใช้การกำหนด KPI เป็นครั้งหนึ่ง/แห่งหนึ่ง/หนึ่งโครงการ/ความกว้าง/ความยาว ฯลฯ</p>	(5)	4.18	

ประเด็นการพิจารณา	รายละเอียดหลักเกณฑ์	คะแนนเต็ม	คะแนนที่ได้	หมายเหตุ
5.6 ผลที่คาดว่าจะได้รับสอดคล้องกับโครงการและวัตถุประสงค์ที่กำหนดไว้	ผลที่ได้รับเป็นสิ่งที่เกิดขึ้นได้จริงจากการดำเนินงานตามโครงการพัฒนา ซึ่งสอดคล้องกับวัตถุประสงค์ที่ตั้งไว้ การได้ผลหรือผลที่เกิดขึ้นจะต้องเท่ากับวัตถุประสงค์หรือมากกว่าวัตถุประสงค์ซึ่งการเขียนวัตถุประสงค์ควรคำนึงถึง (๑) ความเป็นไปได้ และมีความเฉพาะเจาะจง ในการดำเนินงานตามโครงการ (๒) วัดและประเมินผลระดับของความสำเร็จได้ (๓) ระบุสิ่งที่ต้องการดำเนินงานอย่างชัดเจนและเฉพาะเจาะจงมากที่สุด และสามารถปฏิบัติได้ (๔ เป็นเหตุเป็นผล สอดคล้องกับความเป็นจริง (๕) ส่งผลต่อการบ่งบอกเวลาได้โครงการพัฒนาที่นำไปจัดทำงบประมาณรายจ่ายประจำปีโครงการพัฒนาท้องถิ่นนำไปจัดทำงบประมาณรายจ่าย	(5)	4.27	
6. โครงการพัฒนาท้องถิ่นที่นำไปจัดทำงบประมาณรายจ่าย 6.1โครงการพัฒนาท้องถิ่นที่นำไปจัดทำงบประมาณรายจ่ายประจำปีในภาพรวม	โครงการพัฒนาท้องถิ่นที่นำไปจัดทำงบประมาณรายจ่ายประจำปีในภาพรวมประกอบด้วยโครงการกิจกรรมครุภัณฑ์ วัสดุ งานต่าง ๆ ที่นำไปดำเนินการจัดทำบริการสาธารณะหรือกิจกรรมสาธารณะจำนวนไม่น้อยกว่าร้อยละ 20 ของงบประมาณรายจ่ายประจำปีตามข้อบัญญัติ /เทศบัญญัติงบประมาณรายจ่ายประจำปีที่ตั้งไว้	35  (5)	4.36	
6.2 โครงการพัฒนาท้องถิ่นที่นำไปจัดทำงบประมาณรายจ่ายแก้ไขปัญหาความยากจน	โครงการพัฒนาท้องถิ่นที่นำไปจัดทำงบประมาณรายจ่ายประจำปี ประกอบด้วยโครงการ กิจกรรมครุภัณฑ์ วัสดุงานต่าง ๆ เพื่อแก้ไขปัญหาความยากจนหรือการส่งเสริมอาชีพประชาชนในท้องถิ่นจำนวนไม่น้อยกว่าร้อยละ 2 ของงบประมาณรายจ่ายประจำปีตามข้อบัญญัติ/เทศบัญญัติงบประมาณรายจ่ายประจำปีที่ตั้งไว้	(5)	4.45	

ประเด็นการพิจารณา	รายละเอียดหลักเกณฑ์	คะแนน เต็ม	คะแนน ที่ได้	หมายเหตุ
6.3 โครงการเพื่อการพัฒนาท้องถิ่นที่นำไปจัดทำงบประมาณรายจ่ายด้านการบริหารจัดการอนุรักษ์ทรัพยากรธรรมชาติและสิ่งแวดล้อม	โครงการพัฒนาท้องถิ่นที่นำไปจัดทำงบประมาณรายจ่ายประจำปี ประกอบด้วยโครงการ กิจกรรม อนุรักษ์ วัสดุ งานต่าง ๆ เพื่อการบริหารจัดการอนุรักษ์ทรัพยากรธรรมชาติและสิ่งแวดล้อมหรือบำรุงรักษาทรัพยากรธรรมชาติและสิ่งแวดล้อม จำนวนไม่น้อยกว่าร้อยละ 2 ของงบประมาณรายจ่ายประจำปีตามข้อบัญญัติ/เทศบัญญัติงบประมาณรายจ่ายประจำปีที่ตั้งไว้	(5)	4.55	
6.4 โครงการเพื่อการพัฒนาท้องถิ่นที่นำไปจัดทำงบประมาณรายจ่ายเกี่ยวกับสุขภาพ	โครงการพัฒนาท้องถิ่นที่นำไปจัดทำงบประมาณรายจ่ายประจำปี ประกอบด้วยโครงการ กิจกรรม อนุรักษ์ วัสดุ งานต่าง ๆ ที่ดำเนินการเกี่ยวกับสุขภาพหรือการดำเนินการด้านการสาธารณสุข จำนวนไม่น้อยกว่าร้อยละ 2 ของงบประมาณรายจ่ายประจำปีตามข้อบัญญัติ/เทศบัญญัติงบประมาณรายจ่ายประจำปีที่ตั้งไว้	(5)	3.73	
6.5 โครงการเพื่อการพัฒนาท้องถิ่นที่นำไปจัดทำงบประมาณรายจ่ายเกี่ยวกับด้านการศึกษา ศิลปะ ศาสนา วัฒนธรรม จารีตประเพณี และภูมิปัญญาท้องถิ่น	โครงการพัฒนาท้องถิ่นที่นำไปจัดทำงบประมาณรายจ่ายประจำปี ประกอบด้วยโครงการ กิจกรรม อนุรักษ์ วัสดุ งานต่าง ๆ ที่ดำเนินการด้านการศึกษา ศิลปะ ศาสนา วัฒนธรรม จารีตประเพณี และภูมิปัญญาท้องถิ่น จำนวนไม่น้อยกว่าร้อยละ 2 ของงบประมาณรายจ่ายประจำปีตามข้อบัญญัติ/เทศบัญญัติงบประมาณรายจ่ายประจำปีที่ตั้งไว้	(5)	4.45	
6.6 โครงการเพื่อการพัฒนาท้องถิ่นที่นำไปจัดทำงบประมาณรายจ่ายเกี่ยวกับด้านโครงสร้างพื้นฐาน ประจำปีที่ตั้งไว้	โครงการพัฒนาท้องถิ่นที่นำไปจัดทำงบประมาณรายจ่ายประจำปี ประกอบด้วยโครงการ กิจกรรม อนุรักษ์ วัสดุ งานต่าง ๆ ที่ดำเนินการด้านโครงสร้างพื้นฐาน หรือการคมนาคม เช่น ก่อสร้าง ปรับปรุง ซ่อมแซมถนน ฯลฯ จำนวนไม่น้อยกว่าร้อยละ 2 ของงบประมาณรายจ่ายประจำปีตามข้อบัญญัติ/เทศบัญญัติงบประมาณรายจ่าย	(5)	3.36	
6.7 โครงการพัฒนาท้องถิ่นที่นำไปจัดทำงบประมาณรายจ่ายเกี่ยวกับด้านการบริหารจัดการน้ำ	โครงการพัฒนาท้องถิ่นที่นำไปจัดทำงบประมาณรายจ่ายประจำปี ประกอบด้วยโครงการ กิจกรรม อนุรักษ์ วัสดุ งานต่าง ๆ ที่ดำเนินการด้านการบริหารจัดการน้ำ เช่น ก่อสร้าง ปรับปรุงแหล่งน้ำ ขุด ตัดตั้ง หรือการบริหารจัดการน้ำรวมถึงน้ำประปา ฯลฯ จำนวนไม่น้อยกว่าร้อยละ 2 ของงบประมาณรายจ่ายประจำปีตามข้อบัญญัติ/เทศบัญญัติงบประมาณรายจ่ายประจำปีที่ตั้งไว้	(5)	3.36	
รวม	20 หลักเกณฑ์/ตัวชี้วัด	100	84.06	

### ๓. การวิเคราะห์เชิงปริมาณและเชิงคุณภาพ

#### รายงานผลการประเมินความพึงพอใจต่อผลการดำเนินงานของเทศบาลเมืองบุรีรัมย์

การสำรวจครั้งนี้ เป็นการวิจัยเชิงสำรวจ (Survey Research) การสำรวจความพึงพอใจของผู้รับบริการที่มีต่อการให้บริการของความพึงพอใจต่อผลการดำเนินงานของเทศบาลเมืองบุรีรัมย์ จังหวัดบุรีรัมย์ คณะผู้สำรวจได้ดำเนินการตามขั้นตอน ดังนี้

1. ประชากรและกลุ่มตัวอย่าง
2. เครื่องมือที่ใช้ในการเก็บรวบรวมข้อมูล
3. การสร้างและพัฒนาเครื่องมือ
4. การเก็บรวบรวมข้อมูล
5. การวิเคราะห์ข้อมูล
6. สถิติที่ใช้ในการวิเคราะห์ข้อมูล

#### ประชากรและกลุ่มตัวอย่าง

1. ประชากร (Population) ที่ใช้ในการสำรวจครั้งนี้ ได้แก่ ประชาชนผู้มารับบริการโดยตรง เจ้าหน้าที่ของรัฐ หรือหน่วยงานทั้งภาครัฐและเอกชนที่มารับบริการ จำนวน 4,000 คน

2. กลุ่มตัวอย่าง (Sample) ที่ใช้ในการสำรวจครั้งนี้ ได้แก่ ประชาชนผู้มารับบริการโดยตรง เจ้าหน้าที่ของรัฐ หรือหน่วยงานทั้งภาครัฐและเอกชนที่มารับบริการ ที่มีอายุตั้งแต่ 18 ปีขึ้นไป จำนวน 4,000 คนที่มารับบริการ โดยมีการกำหนดขนาดกลุ่มตัวอย่างจากตารางสำเร็จรูปของ

ทาโร ยามาเน (Taro Yamane, 1967) ที่ระดับค่าความคาดเคลื่อน 5% การวิจัยนี้จะใช้วิธีการสุ่มกลุ่มตัวอย่างแบบง่าย (Sample Random Sampling) โดยพิจารณาว่าเป็นตัวแทนประชากรที่ดี จำนวน 400 คน

#### เครื่องมือที่ใช้ในการเก็บรวบรวมข้อมูล

เครื่องมือที่ใช้ในการวิจัยครั้งนี้เป็นแบบสอบถาม (Questionnaire) ซึ่งได้สร้างตามวัตถุประสงค์เกี่ยวกับความพึงพอใจของผู้รับบริการที่มีต่อการให้บริการของเทศบาลเมืองบุรีรัมย์ อำเภอเมือง จังหวัดบุรีรัมย์ โดยแบ่งออกเป็น 3 ขั้นตอน ดังนี้

ตอนที่ 1 ข้อมูลทั่วไปของผู้ตอบแบบสอบถาม มีลักษณะเป็นแบบตรวจสอบรายการ (Checklist) จำนวน 7 ข้อ ประกอบด้วย เพศ อายุ สถานภาพ ระดับการศึกษา อาชีพ รายได้เฉลี่ยต่อเดือน และจำนวนครั้งที่ไปรับบริการโดยเฉลี่ยต่อปี

ตอนที่ 2 ความพึงพอใจต่อผลการดำเนินงานของเทศบาลเมืองบุรีรัมย์ จังหวัดบุรีรัมย์ ลักษณะแบบสอบถามเป็นแบบมาตราส่วนประมาณค่า (Rating Scale) มี 3 ระดับ ได้แก่

- |                |              |   |       |
|----------------|--------------|---|-------|
| ระดับ พอใจมาก  | กำหนดให้เป็น | 3 | คะแนน |
| ระดับ พอใจ     | กำหนดให้เป็น | 2 | คะแนน |
| ระดับ พอใจน้อย | กำหนดให้เป็น | 1 | คะแนน |

ตอนที่ 3 ความพึงพอใจต่อผลการดำเนินงานขององค์กรปกครองส่วนท้องถิ่นในการพัฒนาแต่ละยุทธศาสตร์ จำนวน 7 ยุทธศาสตร์ ดังนี้

- 3.1 ยุทธศาสตร์ที่ 1 การพัฒนาด้านโครงสร้างพื้นฐาน
- 3.2 ยุทธศาสตร์ที่ 2 การพัฒนาสิ่งแวดล้อมและการจัดการ ทรัพยากรธรรมชาติ
- 3.3 ยุทธศาสตร์ที่ 3 การพัฒนาเศรษฐกิจ
- 3.3 ยุทธศาสตร์ที่ 4 การพัฒนาด้านสังคม และสร้างความเข้มแข็งของชุมชนโดยกระบวนการมีส่วนร่วม

ส่วนร่วม

3.4 ยุทธศาสตร์ที่ 5 การพัฒนาระบบสาธารณสุข

3.5 ยุทธศาสตร์ที่ 6 การพัฒนาการศึกษา ศิลปะ วัฒนธรรม จารีตประเพณี

และภูมิปัญญาท้องถิ่น

3.6 ยุทธศาสตร์ที่ 7 การพัฒนาการเมือง การบริหารและการบริการประชาชน

ลักษณะแบบสอบถามแบ่งเป็น 3 ระดับ ได้แก่ พอใจมาก พอใจ ไม่พอใจ

แบ่งระดับโดยอิงเกณฑ์ของ (Bloom, 1971) ดังนี้

ค่าคะแนน	1-4	กำหนดให้เป็น	1 คะแนน
ค่าคะแนน	5-7	กำหนดให้เป็น	2 คะแนน
ค่าคะแนน	8-10	กำหนดให้เป็น	3 คะแนน

### การสร้างและพัฒนาเครื่องมือ

ในการสร้างเครื่องมือที่ใช้ในการเก็บรวบรวมข้อมูล คณะผู้สำรวจได้ดำเนินการตามขั้นตอนต่อไปนี้

1. การศึกษาแนวคิดทฤษฎี เอกสาร งานวิจัยที่เกี่ยวข้อง และขอคำแนะนำจากผู้มีประสบการณ์ที่เกี่ยวข้องกับความพึงพอใจที่มีต่อการให้บริการด้านต่าง ๆ เพื่อเป็นแนวทางและข้อมูลในการกำหนดประเด็นหลักในการสร้างเครื่องมือ

2. จัดทำแบบสอบถามตามตัวชี้วัดที่ 1 มิติที่ 2 ด้านคุณภาพการให้บริการ 4 ด้าน ประกอบด้วย ความพึงพอใจต่อขั้นตอนการให้บริการ ความพึงพอใจต่อช่องทางการให้บริการ ความพึงพอใจต่อเจ้าหน้าที่ผู้ให้บริการ และความพึงพอใจต่อสิ่งอำนวยความสะดวก

3. การตรวจสอบหาคุณภาพของเครื่องมือ ดังนี้

3.1 ตรวจสอบคุณภาพของเครื่องมือโดยใช้วิธีหาความเที่ยงตรง (Validity) ด้วยการนำแบบสอบถามฉบับร่างไปหาความเที่ยงตรงด้านเนื้อหาและโครงสร้าง เพื่อตรวจสอบหาความเที่ยงตรงตามเนื้อหา (Content Validity) และความเหมาะสมถูกต้องด้านภาษา เพื่อนำข้อเสนอแนะไปปรับปรุงแก้ไขแบบสอบถาม

3.2 นำแบบสอบถามที่ได้ไปทดลองใช้ (Try-Out) กับประชากรที่ไม่ใช่กลุ่มตัวอย่างจำนวน 30 คน เพื่อคุณภาพของเครื่องมือ โดยการวิเคราะห์หาค่าความเชื่อมั่นของแบบสอบถาม (Reliability) โดยใช้ค่าสัมประสิทธิ์แอลฟา (Alpha Coefficient) ตามวิธีของครอนบาค (Cronbach) ซึ่งความพึงพอใจของผู้รับบริการที่มีต่อการให้บริการมีค่าสัมประสิทธิ์แอลฟาเท่ากับ 0.8493 - 0.9514 (ตาราง ภาคผนวก ข)

3.3 การหาค่าอำนาจจำแนกแบบสอบถามเป็นรายข้อ (Discriminant Power) โดยใช้เทคนิค Item - total Correlation ซึ่งความพึงพอใจของผู้รับบริการที่มีต่อการให้บริการมีค่าอำนาจจำแนก (r) ระหว่าง 0.7858 - 0.9573 (ตาราง ภาคผนวก ข)

4. จัดทำแบบสอบถามฉบับสมบูรณ์เพื่อนำไปใช้ในการเก็บรวบรวมข้อมูลจากกลุ่มตัวอย่างต่อไป

### การเก็บรวบรวมข้อมูล

การดำเนินการเก็บรวบรวมข้อมูล โดยนำแบบสอบถามส่งไปยังผู้มีส่วนได้เสียที่เป็นกลุ่มตัวอย่างด้วยตนเอง เพื่อความรวดเร็วและป้องกันการสูญหาย โดยแจกแบบสอบถามไปยังกลุ่มตัวอย่าง จำนวน 400 ชุด และได้รับแบบสอบถามคืนกลับมา จำนวน 400 ชุด คิดเป็นร้อยละ 100.00 ของกลุ่มตัวอย่าง

### การวิเคราะห์ข้อมูล

การวิเคราะห์ข้อมูลที่รวบรวมได้จากแบบสอบถาม ด้วยโปรแกรมวิเคราะห์ข้อมูลสำเร็จรูป โดยแบ่งการวิเคราะห์ข้อมูล ดังนี้

ตอนที่ 1 การวิเคราะห์ข้อมูลทั่วไปของผู้ตอบแบบสอบถาม โดยใช้วิธีการประมวลผลตามหลักสถิติเชิงพรรณนา (Descriptive Statistics) ได้แก่ การแจกแจงความถี่ (Frequency) และร้อยละ (Percentage)

ตอนที่ 2 การวิเคราะห์ความพึงพอใจต่อผลการดำเนินงานของเทศบาลเมืองบุรีรัมย์ จังหวัดบุรีรัมย์ โดยใช้วิธีการประมวลผลทางหลักสถิติเชิงพรรณนา (Descriptive Statistics) ได้แก่ ร้อยละ (Percentage) และค่าเฉลี่ย (Mean)

การนำเสนอข้อมูลในรูปแบบตารางควบคู่กับบรรยายและสรุปผลการวิจัย ซึ่งกำหนดการให้คะแนนคำตอบของแบบสอบถาม ดังนี้

ระดับ พอใจมาก กำหนดให้เป็น 3 คะแนน

ระดับ พอใจ กำหนดให้เป็น 2 คะแนน

ระดับ พอใจน้อย กำหนดให้เป็น 1 คะแนน

แล้วนำคะแนนไปหาค่าเฉลี่ย โดยใช้เกณฑ์ในการแปลความหมายค่าเฉลี่ย ดังนี้

ค่าเฉลี่ย 2.34 - 3.00 หมายถึง พอใจมาก

ค่าเฉลี่ย 1.68 - 2.33 หมายถึง พอใจ

ค่าเฉลี่ย 1.00 - 1.67 หมายถึง พอใจน้อย

การคำนวณร้อยละของความพึงพอใจของผู้รับบริการ สามารถคำนวณค่าได้ ดังนี้

ค่าเฉลี่ยในแต่ละข้อ

$$\text{ค่าร้อยละความพึงพอใจ} = \frac{3}{3} \times 100$$

ตอนที่ 3 การวิเคราะห์ความพึงพอใจต่อผลการดำเนินงานขององค์กรปกครองส่วนท้องถิ่นในการพัฒนาแต่ละยุทธศาสตร์ กำหนดการให้คะแนนคำตอบของแบบสอบถามแบ่งเป็น

3 ระดับ ได้แก่ พอใจมาก พอใจ ไม่พอใจ แบ่งระดับโดยอิงเกณฑ์ของ (Bloom, 1971) ดังนี้

ค่าคะแนน 1-4 กำหนดให้เป็น 1 คะแนน

ค่าคะแนน 5-7 กำหนดให้เป็น 2 คะแนน

ค่าคะแนน 8-10 กำหนดให้เป็น 3 คะแนน

แล้วนำคะแนนไปหาค่าเฉลี่ย โดยใช้เกณฑ์ในการแปลความหมายค่าเฉลี่ย ดังนี้

ค่าเฉลี่ย 2.34 - 3.00 หมายถึง พอใจมาก

ค่าเฉลี่ย 1.68 - 2.33 หมายถึง พอใจ

ค่าเฉลี่ย 1.00 - 1.67 หมายถึง พอใจน้อย

ตอนที่ 4 ข้อมูลที่ได้จากคำถามปลายเปิด ได้ทำการรวบรวมข้อมูลทั้งหมด และดำเนินการวิเคราะห์ด้วยการจำแนกประเภทข้อความที่มีลักษณะเหมือนกันหรือคล้ายคลึงกันให้อยู่ในประเภทเดียวกัน จากนั้นวิเคราะห์เนื้อหาของข้อมูลและนำเสนอในรูปแบบของความเรียง

สถิติที่ใช้ในการวิเคราะห์ข้อมูล

สถิติที่ใช้ในการวิเคราะห์ข้อมูล มีดังต่อไปนี้

1. ร้อยละ (Percentage)

2. ค่าเฉลี่ย (Mean)

### ผลการวิเคราะห์ข้อมูล

การสำรวจความพึงพอใจต่อผลการดำเนินงานของเทศบาลเมืองบุรีรัมย์ จังหวัดบุรีรัมย์ ได้นำเสนอผลการวิเคราะห์ข้อมูลตามลำดับ ดังนี้

1. สัญลักษณ์ที่ใช้ในการนำเสนอผลการวิเคราะห์ข้อมูล

2. ลำดับชั้นในการนำเสนอผลการวิเคราะห์ข้อมูล

3. ผลการวิเคราะห์ข้อมูล

สัญลักษณ์ที่ใช้ในการนำเสนอผลการวิเคราะห์ข้อมูล

เพื่อให้การนำเสนอข้อมูลเป็นที่เข้าใจตรงกันในการแปลความหมาย คณะผู้สำรวจได้กำหนดสัญลักษณ์ที่ใช้ในการนำเสนอผลการวิเคราะห์ข้อมูล ดังนี้

$\bar{x}$  แทน ค่าเฉลี่ย (Mean)

ลำดับชั้นในการนำเสนอผลการวิเคราะห์ข้อมูล

คณะผู้สำรวจ ได้เสนอผลการวิเคราะห์ข้อมูลตามลำดับ ดังต่อไปนี้

ตอนที่ 1 ข้อมูลทั่วไปของผู้รับบริการ

ตอนที่ 2 ความพึงพอใจต่อผลการดำเนินงานของเทศบาลเมืองบุรีรัมย์ จังหวัดบุรีรัมย์ โดย

ภาพรวม

ตอนที่ 3 ความพึงพอใจต่อผลการดำเนินงานขององค์กรปกครองส่วนท้องถิ่นในการพัฒนาแต่ละ ยุทธศาสตร์ จำนวน 7 ยุทธศาสตร์ ดังนี้

3.1 ยุทธศาสตร์ที่ 1 การพัฒนาด้านโครงสร้างพื้นฐาน

3.2 ยุทธศาสตร์ที่ 2 การพัฒนาสิ่งแวดล้อมและการจัดการ ทรัพยากรธรรมชาติ

3.3 ยุทธศาสตร์ที่ 3 การพัฒนาเศรษฐกิจ

3.4 ยุทธศาสตร์ที่ 4 การพัฒนาด้านสังคม และสร้างความเข้มแข็งของชุมชนโดย

กระบวนการมีส่วนร่วม

3.5 ยุทธศาสตร์ที่ 5 การพัฒนาระบบสาธารณสุข

3.6 ยุทธศาสตร์ที่ 6 การพัฒนาการศึกษา ศิลปะ วัฒนธรรม จารีตประเพณี

และภูมิปัญญาท้องถิ่น

3.7 ยุทธศาสตร์ที่ 7 การพัฒนาการเมือง การบริหารและการบริการประชาชน

การสำรวจความพึงพอใจต่อผลการดำเนินงานของเทศบาลเมืองบุรีรัมย์ จังหวัดบุรีรัมย์ ได้นำเสนอผลการวิเคราะห์ข้อมูลตามลำดับ ดังนี้

**ผลการวิเคราะห์ข้อมูล**

**ตอนที่ 1** ข้อมูลทั่วไปของผู้รับบริการ จำแนกตาม เพศ อายุ การศึกษา และอาชีพ ดังตาราง 1

**ตาราง 1** จำนวน และร้อยละของผู้ตอบแบบสอบถาม

ข้อมูลทั่วไป		n = 400	
		จำนวน	ร้อยละ
1. เพศ			
1.1	ชาย	107	26.75
1.2	หญิง	293	73.25
รวม		400	100.00



ข้อมูลทั่วไป		n = 400	
		จำนวน	ร้อยละ
2. อายุ			
	2.1 ต่ำกว่า 20 ปี	3	0.75
	2.2 20 - 30 ปี	21	5.25
	2.3 31 - 40 ปี	48	12.00
	2.4 41 - 50 ปี	71	17.75
	2.5 51 - 60 ปี	63	15.75
	2.6 มากกว่า 60 ปี	194	48.50
	รวม	400	100.00
3. ระดับการศึกษา			
	3.1 ประถมศึกษา	88	22.00
	3.2 มัธยมศึกษาหรือเทียบเท่า	136	34.00
	3.3 อนุปริญญาหรือเทียบเท่า	37	9.25
	3.4 ปริญญาตรี	107	26.75
	3.5 สูงกว่าปริญญาตรี	32	8.00
	รวม	400	100.00
4. อาชีพ			
	4.1 รับราชการ	48	12.00
	4.2 เอกชน/รัฐวิสาหกิจ	101	25.25
	4.3 ค้าขาย ธุรกิจส่วนตัว	130	32.50
	4.4 รับจ้าง	103	25.75
	4.5 นักเรียนนักศึกษา	5	1.25
	4.6 เกษตรกร	13	3.25
	รวม	400	100.00

จากตาราง 1 พบว่า

- ผู้รับบริการส่วนใหญ่เป็นเพศหญิง จำนวน 293 คน (ร้อยละ 73.25) และเป็นเพศชายจำนวน 107 คน (ร้อยละ 26.75)
- อายุส่วนใหญ่ 41- 50 ปี จำนวน 194 คน (ร้อยละ 48.50) รองลงมาอายุมากกว่า 60 ปี จำนวน 71 คน (ร้อยละ 17.75) อายุระหว่าง 51 - 60 ปี จำนวน 63 คน (ร้อยละ 15.75) อายุระหว่าง 31 - 40 ปี จำนวน 48 คน (ร้อยละ 12.00) อายุระหว่าง 20 - 30 ปี จำนวน 21 คน
- ระดับการศึกษาส่วนใหญ่มัธยมศึกษาหรือเทียบเท่า จำนวน 136 คน (ร้อยละ 34.00) รองลงมา ระดับปริญญาตรี จำนวน 107คน (ร้อยละ 26.75) ระดับประถมศึกษา จำนวน 88 คน (ร้อยละ 22.00) ระดับอนุปริญญาหรือเทียบเท่า จำนวน 37 คน (ร้อยละ 9.25) และสูงกว่าปริญญาตรี จำนวน 32 คน (ร้อยละ 8.00)
- อาชีพส่วนใหญ่ค้าขาย ธุรกิจส่วนตัว จำนวน 130 คน (ร้อยละ 32.50) รองลงมารับจ้าง จำนวน 103คน(ร้อยละ 25.75) เอกชน/รัฐวิสาหกิจ จำนวน 101คน(ร้อยละ 25.25) รับราชการ จำนวน 48 คน (ร้อยละ 12.00) เกษตรกร จำนวน 13 คน (ร้อยละ 3.25) และ นักเรียนนักศึกษา จำนวน 5 คน (ร้อยละ 1.25)

ตอนที่ 2 ความพึงพอใจต่อผลการดำเนินงานของเทศบาลเมืองบุรีรัมย์ จังหวัดบุรีรัมย์ ดังตาราง 2

ตาราง 2 ความพึงพอใจต่อผลการดำเนินงานของเทศบาลเมืองบุรีรัมย์ จังหวัดบุรีรัมย์ โดยภาพรวม

การดำเนินงานของเทศบาลเมืองบุรีรัมย์ โดยภาพรวม	$\bar{x}$	ร้อยละ ความพึงพอใจ	ระดับ ความพึงพอใจ
1.มีการเปิดโอกาสให้ประชาชนมีส่วนร่วมในโครงการ/กิจกรรม	2.29	76.33	พอใจ
2.มีการประชาสัมพันธ์ให้ประชาชนรับรู้ข้อมูลของโครงการ/กิจกรรม	2.24	74.67	พอใจ
3.มีการเปิดโอกาสให้ประชาชนแสดงความคิดเห็นในโครงการ/ กิจกรรม	2.21	73.67	พอใจ
4.มีการรายงานผลการดำเนินงานของโครงการ/กิจกรรมต่อสาธารณะ	2.22	74.00	พอใจ
5.มีความโปร่งใสในการดำเนินโครงการ/กิจกรรม	2.18	72.67	พอใจ
6.การดำเนินงานเป็นไปตามระยะเวลาที่กำหนด	2.20	73.33	พอใจ
7.ผลการดำเนินโครงการ/กิจกรรมนำไปสู่การแก้ไขปัญหาของ ประชาชนในท้องถิ่น	2.21	73.67	พอใจ
8.การแก้ไขปัญหาและการตอบสนองความต้องการของประชาชน	2.17	72.33	พอใจ
9.ประโยชน์ที่ประชาชนได้รับจากการดำเนินโครงการ/กิจกรรม	2.22	74.00	พอใจ
โดยรวม	2.22	73.85	พอใจ

จากตาราง 2 พบว่า ผู้รับบริการมีความพึงพอใจต่อผลการดำเนินงานของเทศบาลเมืองบุรีรัมย์ จังหวัดบุรีรัมย์ โดยรวมอยู่ในระดับพอใจ ( $\bar{x}$  =2.22) ร้อยละความพึงพอใจ 73.85 โดยเรียงลำดับค่าเฉลี่ยจากมากไปหาน้อย ดังนี้ มีการเปิดโอกาสให้ประชาชนมีส่วนร่วมในโครงการ/กิจกรรม ( $\bar{x}$  = 2.29) ร้อยละความพึงพอใจ 76.33 มีการประชาสัมพันธ์ให้ประชาชนรับรู้ข้อมูลของโครงการ/กิจกรรม ( $\bar{x}$  = 2.24) ร้อยละความพึงพอใจ 74.67 มีการรายงานผลการดำเนินงานของโครงการ/กิจกรรมต่อสาธารณะ ( $\bar{x}$  = 2.22) ร้อยละความพึงพอใจ 74.00 ประโยชน์ที่ประชาชนได้รับจากการดำเนินโครงการ/กิจกรรม ( $\bar{x}$  = 2.22) ร้อยละความพึงพอใจ 74.00 มีการเปิดโอกาสให้ประชาชนแสดงความคิดเห็นในโครงการ/กิจกรรม ( $\bar{x}$  = 2.21) ร้อยละความพึงพอใจ 73.67 และผลการดำเนินโครงการ/กิจกรรมนำไปสู่การแก้ไขปัญหาของประชาชนในท้องถิ่น ( $\bar{x}$  = 2.1) ร้อยละความพึงพอใจ 73.67 การดำเนินงานเป็นไปตามระยะเวลาที่กำหนด ( $\bar{x}$  = 2.20) ร้อยละความพึงพอใจ 73.33 มีความโปร่งใสในการดำเนินโครงการ/กิจกรรม ( $\bar{x}$  = 2.18) ร้อยละความพึงพอใจ 72.67 และ การแก้ไขปัญหาและการตอบสนองความต้องการของประชาชน ( $\bar{x}$  = 2.17) ร้อยละความพึงพอใจ 72.33

**ตอนที่ 3 ความพึงพอใจต่อผลการดำเนินงานขององค์กรปกครองส่วนท้องถิ่นในการพัฒนาแต่ละยุทธศาสตร์ โดยภาพรวม ดังตารางที่ 3-10**

**ตาราง 3 ความพึงพอใจต่อผลการดำเนินงานขององค์กรปกครองส่วนท้องถิ่นในการพัฒนาแต่ละยุทธศาสตร์ โดยภาพรวม**

องค์กรปกครองส่วนท้องถิ่นในการพัฒนาแต่ละยุทธศาสตร์ โดยภาพรวม	$\bar{x}$	ร้อยละความพึงพอใจ	ระดับความพึงพอใจ
1.ยุทธศาสตร์ที่ 1 การพัฒนาด้านโครงสร้างพื้นฐาน	2.47	82.33	พอใจมาก
2.ยุทธศาสตร์ที่ 2 การพัฒนาสิ่งแวดล้อมและการจัดการทรัพยากรธรรมชาติ	2.49	83.00	พอใจมาก
3.ยุทธศาสตร์ที่ 3 การพัฒนาเศรษฐกิจ	2.51	83.67	พอใจมาก
4.ยุทธศาสตร์ที่ 4 การพัฒนาด้านสังคม และสร้างความเข้มแข็งของชุมชนโดยกระบวนการมีส่วนร่วม	2.49	83.00	พอใจมาก
5.ยุทธศาสตร์ที่ 5 การพัฒนาระบบสาธารณสุข	2.55	85.00	พอใจมาก
6.ยุทธศาสตร์ที่ 6 การพัฒนาการศึกษา ศิลปะ วัฒนธรรม จารีตประเพณี และภูมิปัญญาท้องถิ่น	2.54	84.50	พอใจมาก
7.ยุทธศาสตร์ที่ 7 การพัฒนาการเมือง การบริหารและการบริการประชาชน	2.45	81.67	พอใจมาก
โดยรวม	2.50	83.29	พอใจมาก

จากตารางที่ 3 พบว่า ความพึงพอใจต่อการดำเนินงานขององค์กรปกครองส่วนท้องถิ่นในการพัฒนาแต่ละยุทธศาสตร์ โดยภาพรวมอยู่ในระดับพอใจมาก ( $\bar{x} = 2.50$ ) ร้อยละความพึงพอใจ 83.29 โดยเรียงลำดับค่าเฉลี่ยจากมากไปหาน้อย ดังนี้ ยุทธศาสตร์ที่ 5 การพัฒนาระบบสาธารณสุข ระดับพอใจมาก ( $\bar{x} = 2.55$ ) ร้อยละความพึงพอใจ 85.00 ยุทธศาสตร์ที่ 6 การพัฒนาการศึกษา ศิลปะ วัฒนธรรม จารีตประเพณี และภูมิปัญญาท้องถิ่น ระดับพอใจมาก ( $\bar{x} = 2.54$ ) ร้อยละความพึงพอใจ 84.50 ยุทธศาสตร์ที่ 3 การพัฒนาเศรษฐกิจ ระดับพอใจมาก ( $\bar{x} = 2.51$ ) ร้อยละความพึงพอใจ 83.67 ยุทธศาสตร์ที่ 2 การพัฒนาสิ่งแวดล้อมและ การจัดการทรัพยากรธรรมชาติ ระดับพอใจมาก ( $\bar{x} = 2.49$ ) ร้อยละความพึงพอใจ 83.00 ยุทธศาสตร์ที่ 4 การพัฒนาด้านสังคม และสร้างความเข้มแข็งของชุมชนโดยกระบวนการมีส่วนร่วม ระดับพอใจมาก ( $\bar{x} = 2.49$ ) ร้อยละความพึงพอใจ 83.00 ยุทธศาสตร์ที่ 1 การพัฒนาด้านโครงสร้างพื้นฐาน ระดับพอใจมาก ( $\bar{x} = 2.47$ ) ร้อยละความพึงพอใจ 82.33 และ ยุทธศาสตร์ที่ 7 การพัฒนาการเมือง การบริหารและการบริการประชาชน ระดับพอใจมาก ( $\bar{x} = 2.45$ ) ร้อยละความพึงพอใจ 81.67

**ตาราง 4 ความพึงพอใจต่อผลการดำเนินงานขององค์กรปกครองส่วนท้องถิ่นในการพัฒนายุทธศาสตร์ที่ 1 การพัฒนาด้านโครงสร้างพื้นฐาน**

ด้านการประเมิน	$\bar{x}$	ร้อยละความพึงพอใจ	ระดับความพึงพอใจ
1.มีการเปิดโอกาสให้ประชาชนมีส่วนร่วมการเสนอโครงการ/กิจกรรม	2.49	83.00	พอใจมาก
2.มีการประชาสัมพันธ์ให้ประชาชนรับรู้ข้อมูลของโครงการ/กิจกรรม	2.46	82.00	พอใจมาก
3.มีการเปิดโอกาสให้ประชาชนแสดงความคิดเห็นในโครงการ/กิจกรรม	2.44	81.46	พอใจมาก
4.มีการรายงานผลดำเนินงานของโครงการ/กิจกรรมต่อให้ประชาชน	2.48	82.54	พอใจมาก

ด้านการประเมิน	$\bar{X}$	ร้อยละ ความพึงพอใจ	ระดับ ความพึงพอใจ
ทราบ			
5.การเปิดโอกาสให้ประชาชนตรวจสอบการดำเนินโครงการ/กิจกรรม	2.45	81.55	พอใจมาก
6.การดำเนินงานเป็นไปตามระยะเวลาที่กำหนด	2.46	82.00	พอใจมาก
7.ผลการดำเนินโครงการ/กิจกรรมนำไปสู่การแก้ไขปัญหาของประชาชนในท้องถิ่น	2.50	83.37	พอใจมาก
8.ประโยชน์ที่ประชาชนได้รับจากการดำเนินโครงการ/กิจกรรม	2.51	83.62	พอใจมาก
โดยรวม	2.47	82.33	พอใจมาก

จากตารางที่ 4 พบว่า ความพึงพอใจต่อผลการดำเนินงานขององค์กรปกครองส่วนท้องถิ่นในการพัฒนา ยุทธศาสตร์ที่ 1 การพัฒนาด้านโครงสร้างพื้นฐาน โดยรวมอยู่ในระดับพอใจมาก ( $\bar{x} = 2.47$ ) ร้อยละความพึงพอใจ 82.33 โดยเรียงลำดับค่าเฉลี่ยจากมากไปหาน้อย ดังนี้ ประโยชน์ที่ประชาชนได้รับจากการดำเนินโครงการ/กิจกรรม ( $\bar{x} = 2.51$ ) ร้อยละความพึงพอใจ 83.62 ผลการดำเนินโครงการ/กิจกรรมนำไปสู่การแก้ไขปัญหาของประชาชนในท้องถิ่น ( $\bar{x} = 2.50$ ) ร้อยละความพึงพอใจ 83.37 มีการเปิดโอกาสให้ประชาชนมีส่วนร่วมการเสนอโครงการ/กิจกรรม ( $\bar{x} = 2.49$ ) ร้อยละความพึงพอใจ 83.00 มีการรายงานผลดำเนินงานของโครงการ/กิจกรรมต่อให้ประชาชนทราบ ( $\bar{x} = 2.48$ ) ร้อยละความพึงพอใจ 82.54 มีการประชาสัมพันธ์ให้ประชาชนรับรู้ข้อมูลของโครงการ/กิจกรรม ( $\bar{x} = 2.46$ ) ร้อยละความพึงพอใจ 82.13 การดำเนินงานเป็นไปตามระยะเวลาที่กำหนด ( $\bar{x} = 2.46$ ) ร้อยละความพึงพอใจ 82.13 การเปิดโอกาสให้ประชาชนตรวจสอบการดำเนินโครงการ/กิจกรรม ( $\bar{x} = 2.45$ ) ร้อยละความพึงพอใจ 81.55 และมีการเปิดโอกาสให้ประชาชนแสดงความคิดเห็นในโครงการ/กิจกรรม ( $\bar{x} = 2.44$ ) ร้อยละความพึงพอใจ 81.46

ตาราง 5 ความพึงพอใจต่อผลการดำเนินงานขององค์กรปกครองส่วนท้องถิ่นในการพัฒนา ยุทธศาสตร์ที่ 2 การพัฒนาสิ่งแวดล้อมและการจัดการ ทรัพยากรธรรมชาติ

ด้านการประเมิน	$\bar{X}$	ร้อยละ ความพึงพอใจ	ระดับ ความพึงพอใจ
1.มีการเปิดโอกาสให้ประชาชนมีส่วนร่วมการเสนอโครงการ/กิจกรรม	๒.๕๑	83.04	พอใจมาก
2.มีการประชาสัมพันธ์ให้ประชาชนรับรู้ข้อมูลของโครงการ/กิจกรรม	๒.๔๘	82.13	พอใจมาก
3.มีการเปิดโอกาสให้ประชาชนแสดงความคิดเห็นในโครงการ/กิจกรรม	๒.๔๖	82.00	พอใจมาก
4.มีการรายงานผลดำเนินงานของโครงการ/กิจกรรมต่อให้ประชาชนทราบ	๒.๔๘	82.54	พอใจมาก
5.การเปิดโอกาสให้ประชาชนตรวจสอบการดำเนินโครงการ/กิจกรรม	๒.๔๖	82.00	พอใจมาก
6.การดำเนินงานเป็นไปตามระยะเวลาที่กำหนด	๒.๔๗	82.04	พอใจมาก
7.ผลการดำเนินโครงการ/กิจกรรมนำไปสู่การแก้ไขปัญหาของประชาชนในท้องถิ่น	๒.๕๒	83.37	พอใจมาก
8.ประโยชน์ที่ประชาชนได้รับจากการดำเนินโครงการ/กิจกรรม	๒.๕๑	83.62	พอใจมาก
โดยรวม	๒.๔๙	83.00	พอใจมาก

จากตารางที่ 5 พบว่า ความพึงพอใจต่อผลการดำเนินงานขององค์กรปกครองส่วนท้องถิ่นในการพัฒนา ยุทธศาสตร์ที่ 2 การพัฒนาสิ่งแวดล้อมและการจัดการ ทรัพยากรธรรมชาติ โดยรวมอยู่ในระดับพอใจมาก ( $\bar{x} = 2.49$ ) ร้อยละความพึงพอใจ 83.00 โดยเรียงลำดับค่าเฉลี่ยจากมากไปหาน้อย ดังนี้ ผลการดำเนินโครงการ/กิจกรรมนำไปสู่การแก้ไขปัญหาของประชาชนในท้องถิ่น ( $\bar{x} = 2.52$ ) ร้อยละความพึงพอใจ 83.37 ประโยชน์ที่ประชาชนได้รับจากการดำเนินโครงการ/กิจกรรม ( $\bar{x} = 2.51$ ) ร้อยละความพึงพอใจ 83.62 มีการเปิดโอกาสให้ประชาชนมีส่วนร่วมการเสนอโครงการ/กิจกรรม ( $\bar{x} = 2.51$ ) ร้อยละความพึงพอใจ 83.62 มีการประชาสัมพันธ์ให้ประชาชนรับรู้ข้อมูลของโครงการ/กิจกรรม ( $\bar{x} = 2.48$ ) ร้อยละความพึงพอใจ 82.13 มีการรายงานผลดำเนินงานของโครงการ/กิจกรรมต่อให้ประชาชนทราบ ( $\bar{x} = 2.48$ ) ร้อยละความพึงพอใจ 82.13 การดำเนินงานเป็นไปตามระยะเวลาที่กำหนด ( $\bar{x} = 2.47$ ) ร้อยละความพึงพอใจ 82.04 มีการเปิดโอกาสให้ประชาชนแสดงความคิดเห็นในโครงการ/กิจกรรม ( $\bar{x} = 2.46$ ) ร้อยละความพึงพอใจ 81.46 และการเปิดโอกาสให้ประชาชนตรวจสอบการดำเนินโครงการ/กิจกรรม ( $\bar{x} = 2.46$ ) ร้อยละความพึงพอใจ 82.00

**ตาราง 6 ความพึงพอใจต่อผลการดำเนินงานขององค์กรปกครองส่วนท้องถิ่นในการพัฒนา ยุทธศาสตร์ที่ 3 การพัฒนาเศรษฐกิจ**

ด้านการประเมิน	$\bar{x}$	ร้อยละความพึงพอใจ	ระดับความพึงพอใจ
1.มีการเปิดโอกาสให้ประชาชนมีส่วนร่วมการเสนอโครงการ/กิจกรรม	2.64	88.00	พอใจมาก
2.มีการประชาสัมพันธ์ให้ประชาชนรับรู้ข้อมูลของโครงการ/กิจกรรม	2.48	82.67	พอใจมาก
3.มีการเปิดโอกาสให้ประชาชนแสดงความคิดเห็นในโครงการ/กิจกรรม	2.46	82.00	พอใจมาก
4.มีการรายงานผลดำเนินงานของโครงการ/กิจกรรมต่อให้ประชาชนทราบ	2.48	82.67	พอใจมาก
5.การเปิดโอกาสให้ประชาชนตรวจสอบการดำเนินโครงการ/กิจกรรม	2.46	82.00	พอใจมาก
6.การดำเนินงานเป็นไปตามระยะเวลาที่กำหนด	2.48	82.67	พอใจมาก
7.ผลการดำเนินโครงการ/กิจกรรมนำไปสู่การแก้ไขปัญหาของประชาชนในท้องถิ่น	2.54	84.67	พอใจมาก
8.ประโยชน์ที่ประชาชนได้รับจากการดำเนินโครงการ/กิจกรรม	2.52	84.00	พอใจมาก
โดยรวม	2.51	83.58	พอใจมาก

จากตารางที่ 6 พบว่า ความพึงพอใจต่อผลการดำเนินงานขององค์กรปกครองส่วนท้องถิ่นในการพัฒนา ยุทธศาสตร์ที่ 3 การพัฒนาเศรษฐกิจ โดยรวมอยู่ในระดับพอใจมาก ( $\bar{x} = 2.51$ ) ร้อยละความพึงพอใจ 83.58 โดยเรียงลำดับค่าเฉลี่ยจากมากไปหาน้อย ดังนี้ มีการเปิดโอกาสให้ประชาชนมีส่วนร่วมการเสนอโครงการ/กิจกรรม ( $\bar{x} = 2.64$ ) ร้อยละความพึงพอใจ 88.00 ผลการดำเนินโครงการ/กิจกรรมนำไปสู่การแก้ไขปัญหาของประชาชนในท้องถิ่น ( $\bar{x} = 2.54$ ) ร้อยละความพึงพอใจ 84.67 ประโยชน์ที่ประชาชนได้รับจากการดำเนินโครงการ/กิจกรรม ( $\bar{x} = 2.52$ ) ร้อยละความพึงพอใจ 84.00 มีการประชาสัมพันธ์ให้ประชาชนรับรู้ข้อมูลของโครงการ/กิจกรรม ( $\bar{x} = 2.48$ ) ร้อยละความพึงพอใจ 82.67 มีการรายงานผลดำเนินงานของโครงการ/กิจกรรมต่อให้ประชาชนทราบ ( $\bar{x} = 2.48$ ) ร้อยละความพึงพอใจ 82.67 การดำเนินงานเป็นไปตามระยะเวลาที่กำหนด ( $\bar{x} = 2.48$ ) ร้อยละความพึงพอใจ 82.67 มีการเปิดโอกาสให้ประชาชนแสดงความคิดเห็นในโครงการ/กิจกรรม ( $\bar{x} = 2.46$ ) ร้อยละความพึงพอใจ 82.00 และการเปิดโอกาสให้ประชาชนตรวจสอบการดำเนินโครงการ/กิจกรรม ( $\bar{x} = 2.46$ ) ร้อยละความพึงพอใจ 82.00

ตาราง 7 ความพึงพอใจต่อผลการดำเนินงานขององค์กรปกครองส่วนท้องถิ่นในการพัฒนา

ยุทธศาสตร์ที่ 4 การพัฒนาด้านสังคม และสร้างความเข้มแข็งของชุมชนโดยกระบวนการมีส่วนร่วม

ด้านการประเมิน	$\bar{x}$	ร้อยละความพึงพอใจ	ระดับความพึงพอใจ
1.มีการเปิดโอกาสให้ประชาชนมีส่วนร่วมการเสนอโครงการ/กิจกรรม	๒.๖๐	86.67	พอใจมาก
2.มีการประชาสัมพันธ์ให้ประชาชนรับรู้ข้อมูลของโครงการ/กิจกรรม	๒.๔๖	82.00	พอใจมาก
3.มีการเปิดโอกาสให้ประชาชนแสดงความคิดเห็นในโครงการ/กิจกรรม	๒.๔๔	81.33	พอใจมาก
4.มีการรายงานผลดำเนินงานของโครงการ/กิจกรรมต่อให้ประชาชนทราบ	๒.๔๕	81.67	พอใจมาก
5.การเปิดโอกาสให้ประชาชนตรวจสอบการดำเนินโครงการ/กิจกรรม	๒.๔๕	81.67	พอใจมาก
6.การดำเนินงานเป็นไปตามระยะเวลาที่กำหนด	๒.๔๙	83.00	พอใจมาก
7.ผลการดำเนินโครงการ/กิจกรรมนำไปสู่การแก้ไขปัญหาของประชาชนในท้องถิ่น	๒.๕๒	84.00	พอใจมาก
8.ประโยชน์ที่ประชาชนได้รับจากการดำเนินโครงการ/กิจกรรม	๒.๕๐	83.33	พอใจมาก
โดยรวม	๒.๔๙	83.00	พอใจมาก

จากตารางที่ 7 พบว่า ความพึงพอใจต่อผลการดำเนินงานขององค์กรปกครองส่วนท้องถิ่นในการพัฒนายุทธศาสตร์ที่ 4 การพัฒนาด้านสังคม และสร้างความเข้มแข็งของชุมชนโดยกระบวนการมีส่วนร่วม โดยรวมอยู่ในระดับพอใจมาก ( $\bar{x} = 2.49$ ) ร้อยละความพึงพอใจ 83.00 โดยเรียงลำดับค่าเฉลี่ยจากมากไปหาน้อย ดังนี้ มีการเปิดโอกาสให้ประชาชนมีส่วนร่วมการเสนอโครงการ/กิจกรรม ( $\bar{x} = 2.60$ ) ร้อยละความพึงพอใจ 86.67 ผลการดำเนินโครงการ/กิจกรรมนำไปสู่การแก้ไขปัญหาของประชาชนในท้องถิ่น ( $\bar{x} = 2.52$ ) ร้อยละความพึงพอใจ 84.00 ประโยชน์ที่ประชาชนได้รับจากการดำเนินโครงการ/กิจกรรม ( $\bar{x} = 2.50$ ) ร้อยละความพึงพอใจ 83.33 การดำเนินงานเป็นไปตามระยะเวลาที่กำหนด ( $\bar{x} = 2.49$ ) ร้อยละความพึงพอใจ 83.00 มีการประชาสัมพันธ์ให้ประชาชนรับรู้ข้อมูลของโครงการ/กิจกรรม ( $\bar{x} = 2.46$ ) ร้อยละความพึงพอใจ 82.00 มีการรายงานผลดำเนินงานของโครงการ/กิจกรรมต่อให้ประชาชนทราบ ( $\bar{x} = 2.45$ ) ร้อยละความพึงพอใจ 81.67 การเปิดโอกาสให้ประชาชนตรวจสอบการดำเนินโครงการ/กิจกรรม ( $\bar{x} = 2.45$ ) ร้อยละความพึงพอใจ 81.67 และ มีการเปิดโอกาสให้ประชาชนแสดงความคิดเห็นในโครงการ/กิจกรรม ( $\bar{x} = 2.44$ ) ร้อยละความพึงพอใจ 81.33

ตาราง 8 ความพึงพอใจต่อผลการดำเนินงานขององค์กรปกครองส่วนท้องถิ่นในการพัฒนา

ยุทธศาสตร์ที่ 5 การพัฒนาระบบสาธารณสุข

ด้านการประเมิน	$\bar{x}$	ร้อยละความพึงพอใจ	ระดับความพึงพอใจ
1.มีการเปิดโอกาสให้ประชาชนมีส่วนร่วมการเสนอโครงการ/กิจกรรม	2.65	88.33	พอใจมาก
2.มีการประชาสัมพันธ์ให้ประชาชนรับรู้ข้อมูลของโครงการ/กิจกรรม	2.63	88.00	พอใจมาก
3.มีการเปิดโอกาสให้ประชาชนแสดงความคิดเห็นในโครงการ/กิจกรรม	2.50	83.33	พอใจมาก
4.มีการรายงานผลดำเนินงานของโครงการ/กิจกรรมต่อให้ประชาชนทราบ	2.50	83.33	พอใจมาก

ด้านการประเมิน	$\bar{x}$	ร้อยละ ความพึงพอใจ	ระดับ ความพึงพอใจ
5.การเปิดโอกาสให้ประชาชนตรวจสอบการดำเนินโครงการ/กิจกรรม	2.49	83.00	พอใจมาก
6.การดำเนินงานเป็นไปตามระยะเวลาที่กำหนด	2.53	84.33	พอใจมาก
7.ผลการดำเนินโครงการ/กิจกรรมนำไปสู่การแก้ไขปัญหาของประชาชนในท้องถิ่น	2.53	84.33	พอใจมาก
8.ประโยชน์ที่ประชาชนได้รับจากการดำเนินโครงการ/กิจกรรม	2.59	86.33	พอใจมาก
โดยรวม	2.55	85.00	พอใจมาก

จากตารางที่ 8 พบว่า ความพึงพอใจต่อผลการดำเนินงานขององค์กรปกครองส่วนท้องถิ่นในการพัฒนา ยุทธศาสตร์ที่ 5 การพัฒนาระบบสาธารณสุข โดยรวมอยู่ในระดับพอใจมาก ( $\bar{x} = 2.55$ ) ร้อยละความพึงพอใจ 85.00 โดยเรียงลำดับค่าเฉลี่ยจากมากไปหาน้อย ดังนี้ มีการเปิดโอกาสให้ประชาชนมีส่วนร่วมการเสนอโครงการ/กิจกรรม ( $\bar{x} = 2.65$ ) ร้อยละความพึงพอใจ 88.33 มีการประชาสัมพันธ์ให้ประชาชนรับรู้ข้อมูลของโครงการ/กิจกรรม ( $\bar{x} = 2.63$ ) ร้อยละความพึงพอใจ 88.00 ประโยชน์ที่ประชาชนได้รับจากการดำเนินโครงการ/กิจกรรม ( $\bar{x} = 2.59$ ) ร้อยละความพึงพอใจ 86.33 การดำเนินงานเป็นไปตามระยะเวลาที่กำหนด ( $\bar{x} = 2.53$ ) ร้อยละความพึงพอใจ 84.33 ผลการดำเนินโครงการ/กิจกรรมนำไปสู่การแก้ไขปัญหาของประชาชนในท้องถิ่น ( $\bar{x} = 2.53$ ) ร้อยละความพึงพอใจ 84.33 มีการเปิดโอกาสให้ประชาชนแสดงความคิดเห็นในโครงการ/กิจกรรม ( $\bar{x} = 2.50$ ) ร้อยละความพึงพอใจ 83.33 มีการรายงานผลดำเนินงานของโครงการ/กิจกรรมต่อให้ประชาชนทราบ ( $\bar{x} = 2.50$ ) ร้อยละความพึงพอใจ 83.33 และ การเปิดโอกาสให้ประชาชนตรวจสอบการดำเนินโครงการ/กิจกรรม ( $\bar{x} = 2.49$ ) ร้อยละความพึงพอใจ 83.00

ตาราง 9 ความพึงพอใจต่อผลการดำเนินงานขององค์กรปกครองส่วนท้องถิ่นในการพัฒนา ยุทธศาสตร์ที่ 6 การพัฒนาการศึกษา ศิลปะ วัฒนธรรม จารีตประเพณี และภูมิปัญญาท้องถิ่น

ด้านการประเมิน	$\bar{x}$	ร้อยละ ความพึงพอใจ	ระดับ ความพึงพอใจ
1.มีการเปิดโอกาสให้ประชาชนมีส่วนร่วมการเสนอโครงการ/กิจกรรม	2.62	87.33	พอใจมาก
2.มีการประชาสัมพันธ์ให้ประชาชนรับรู้ข้อมูลของโครงการ/กิจกรรม	2.61	87.00	พอใจมาก
3.มีการเปิดโอกาสให้ประชาชนแสดงความคิดเห็นในโครงการ/กิจกรรม	2.50	83.33	พอใจมาก
4.มีการรายงานผลดำเนินงานของโครงการ/กิจกรรมต่อให้ประชาชนทราบ	2.48	82.67	พอใจมาก
5.การเปิดโอกาสให้ประชาชนตรวจสอบการดำเนินโครงการ/กิจกรรม	2.48	82.67	พอใจมาก
6.การดำเนินงานเป็นไปตามระยะเวลาที่กำหนด	2.52	84.00	พอใจมาก
7.ผลการดำเนินโครงการ/กิจกรรมนำไปสู่การแก้ไขปัญหาของประชาชนในท้องถิ่น	2.51	83.67	พอใจมาก
8.ประโยชน์ที่ประชาชนได้รับจากการดำเนินโครงการ/กิจกรรม	2.56	85.33	พอใจมาก
โดยรวม	2.54	84.50	พอใจมาก

จากตารางที่ 9 พบว่า ความพึงพอใจต่อผลการดำเนินงานขององค์กรปกครองส่วนท้องถิ่นในการพัฒนา ยุทธศาสตร์ที่ 6 การพัฒนาการศึกษา ศิลปะ วัฒนธรรม จารีตประเพณี และภูมิปัญญาท้องถิ่น โดยรวมอยู่ใน

ระดับพอใจมาก ( $\bar{x} = 2.54$ ) ร้อยละความพึงพอใจ 84.50 โดยเรียงลำดับค่าเฉลี่ยจากมากไปหาน้อย ดังนี้ มีการเปิดโอกาสให้ประชาชนมีส่วนร่วมการเสนอโครงการ/กิจกรรม ( $\bar{x} = 2.62$ ) ร้อยละความพึงพอใจ 87.33 มีการประชาสัมพันธ์ให้ประชาชนรับรู้ข้อมูลของโครงการ/กิจกรรม ( $\bar{x} = 2.61$ ) ร้อยละความพึงพอใจ 87.00 ประโยชน์ที่ประชาชนได้รับจากการดำเนินโครงการ/กิจกรรม ( $\bar{x} = 2.56$ ) ร้อยละความพึงพอใจ 85.33 การดำเนินงานเป็นไปตามระยะเวลาที่กำหนด ( $\bar{x} = 2.52$ ) ร้อยละความพึงพอใจ 84.00 ผลการดำเนินโครงการ/กิจกรรมนำไปสู่การแก้ไขปัญหาของประชาชนในท้องถิ่น ( $\bar{x} = 2.51$ ) ร้อยละความพึงพอใจ 83.67 มีการเปิดโอกาสให้ประชาชนแสดงความคิดเห็นในโครงการ/กิจกรรม ( $\bar{x} = 2.50$ ) ร้อยละความพึงพอใจ 83.33 มีการรายงานผลดำเนินงานของโครงการ/กิจกรรมต่อให้ประชาชนทราบ ( $\bar{x} = 2.48$ ) ร้อยละความพึงพอใจ 82.67 และการเปิดโอกาสให้ประชาชนตรวจสอบการดำเนินโครงการ/กิจกรรม ( $\bar{x} = 2.48$ ) ร้อยละความพึงพอใจ 82.67

**ตาราง 10 ความพึงพอใจต่อผลการดำเนินงานขององค์กรปกครองส่วนท้องถิ่นในการพัฒนา ยุทธศาสตร์ที่ 7 การพัฒนาการเมือง การบริหารและการบริการประชาชน**

ด้านการประเมิน	$\bar{x}$	ร้อยละความพึงพอใจ	ระดับความพึงพอใจ
1.มีการเปิดโอกาสให้ประชาชนมีส่วนร่วมการเสนอโครงการ/กิจกรรม	๒.๕๔	81.33	พอใจมาก
2.มีการประชาสัมพันธ์ให้ประชาชนรับรู้ข้อมูลของโครงการ/กิจกรรม	๒.๕๖	85.33	พอใจมาก
3.มีการเปิดโอกาสให้ประชาชนแสดงความคิดเห็นในโครงการ/กิจกรรม	๒.๕๖	82.00	พอใจมาก
4.มีการรายงานผลดำเนินงานของโครงการ/กิจกรรมต่อให้ประชาชนทราบ	๒.๕๕	81.67	พอใจมาก
5.การเปิดโอกาสให้ประชาชนตรวจสอบการดำเนินโครงการ/กิจกรรม	๒.๕๒	80.67	พอใจมาก
6.การดำเนินงานเป็นไปตามระยะเวลาที่กำหนด	๒.๕๓	81.00	พอใจมาก
7.ผลการดำเนินโครงการ/กิจกรรมนำไปสู่การแก้ไขปัญหาของประชาชนในท้องถิ่น	๒.๕๐	80.00	พอใจมาก
8.ประโยชน์ที่ประชาชนได้รับจากการดำเนินโครงการ/กิจกรรม	๒.๕๕	81.67	พอใจมาก
โดยรวม	๒.๕๕	81.67	พอใจมาก

จากตารางที่ 10 พบว่า ความพึงพอใจต่อผลการดำเนินงานขององค์กรปกครองส่วนท้องถิ่นในการพัฒนา ยุทธศาสตร์ที่ 7 การพัฒนาการเมือง การบริหารและการบริการประชาชน โดยรวมอยู่ในระดับพอใจมาก ( $\bar{x} = 2.45$ ) ร้อยละความพึงพอใจ 81.67 โดยเรียงลำดับค่าเฉลี่ยจากมากไปหาน้อย ดังนี้ มีการประชาสัมพันธ์ให้ประชาชนรับรู้ข้อมูลของโครงการ/กิจกรรม ( $\bar{x} = 2.56$ ) ร้อยละความพึงพอใจ 85.33 มีการเปิดโอกาสให้ประชาชนแสดงความคิดเห็นในโครงการ/กิจกรรม ( $\bar{x} = 2.46$ ) ร้อยละความพึงพอใจ 82.00 มีการรายงานผลดำเนินงานของโครงการ/กิจกรรมต่อให้ประชาชนทราบ ( $\bar{x} = 2.45$ ) ร้อยละความพึงพอใจ 81.67 ประโยชน์ที่ประชาชนได้รับจากการดำเนินโครงการ/กิจกรรม ( $\bar{x} = 2.45$ ) ร้อยละความพึงพอใจ 81.67 มีการเปิดโอกาสให้ประชาชนมีส่วนร่วมการเสนอโครงการ/กิจกรรม ( $\bar{x} = 2.44$ ) ร้อยละความพึงพอใจ 81.33 การดำเนินงานเป็นไปตามระยะเวลาที่กำหนด ( $\bar{x} = 2.43$ ) ร้อยละความพึงพอใจ 81.00 การเปิดโอกาสให้ประชาชนตรวจสอบการดำเนินโครงการ/กิจกรรม ( $\bar{x} = 2.42$ ) ร้อยละความพึงพอใจ 80.67 และผลการดำเนินโครงการ/กิจกรรมนำไปสู่การแก้ไขปัญหาของประชาชนในท้องถิ่น ( $\bar{x} = 2.40$ ) ร้อยละความพึงพอใจ 80.00



#### 4. สรุปผลการวิเคราะห์การติดตามและประเมินผล

สรุปการประเมินผลการนำแผนพัฒนาท้องถิ่นไปปฏิบัติ ประจำปีงบประมาณ พ.ศ. 2566

ยุทธศาสตร์/โครงการ	ตัวชี้วัด/เป้าหมาย	งบประมาณที่ดำเนินการ	ผลที่ได้รับ/ผลการดำเนินงาน	หน่วยงานรับผิดชอบ	
<b>ยุทธศาสตร์ที่ 1 การพัฒนาด้านโครงสร้างพื้นฐาน</b>					
1	โครงการก่อสร้างถนน ค.ส.ล. พร้อมท่อระบายน้ำ ค.ส.ล. และบ่อพักค.ส.ล. ข้างบ้านเลขที่ 437/110 (ชุมชนราชภัฏ)	ก่อสร้างถนน ค.ส.ล. พร้อมท่อระบายน้ำ ค.ส.ล. และบ่อพักค.ส.ล. ข้างบ้านเลขที่ 437/110 ให้ได้มาตรฐาน	149,000.00	1.ถนนได้รับการพัฒนาและได้มาตรฐาน 2. ทำให้การคมนาคม การสัญจรไปมาของประชาชนมีความสะดวกรวดเร็ว และปลอดภัย	กองช่าง
2	โครงการก่อสร้างถนน ค.ส.ล. พร้อมรางระบายน้ำ ค.ส.ล. ข้างบ้านเลขที่ 79/9 ทิศใต้ถนนจिरะ (ชุมชนต้นสัก)	ก่อสร้างถนน ค.ส.ล. พร้อมรางระบายน้ำ ค.ส.ล. ข้างบ้านเลขที่ 79/9 ทิศใต้ถนนจिरะให้ได้มาตรฐาน	780,000.00	1.ถนนได้รับการพัฒนาและได้มาตรฐาน 2. ทำให้การคมนาคม การสัญจรไปมาของประชาชนมีความสะดวกรวดเร็ว และปลอดภัย	กองช่าง
3	โครงการก่อสร้างถนน ค.ส.ล. พร้อมวางท่อระบายน้ำ ค.ส.ล. และบ่อพักค.ส.ล. ทิศตะวันตก ถนนสุนทรเทพข้างบ้านเลขที่ 228/4 (ชุมชนเทศบาล)	ก่อสร้างถนน ค.ส.ล. พร้อมวางท่อระบายน้ำ ค.ส.ล. และบ่อพักค.ส.ล. ทิศตะวันตก ถนนสุนทรเทพข้างบ้านเลขที่ 228/4 ให้ได้มาตรฐาน	242,880.00	1.ถนนได้รับการพัฒนาและได้มาตรฐาน 2. ทำให้การคมนาคม การสัญจรไปมาของประชาชนมีความสะดวกรวดเร็ว และปลอดภัย	กองช่าง
4	โครงการก่อสร้างถนน ค.ส.ล. พร้อมวางท่อระบายน้ำ ค.ส.ล. และบ่อพัก ค.ส.ล. ถนนข้างทางรถไฟเขากระโดง (ชุมชนโคกกลาง)	ก่อสร้างถนน ค.ส.ล. พร้อมวางท่อระบายน้ำ ค.ส.ล. และบ่อพัก ค.ส.ล. ถนนข้างทางรถไฟเขากระโดง ให้ได้มาตรฐาน	344,000.00	1.ถนนได้รับการพัฒนาและได้มาตรฐาน 2. ทำให้การคมนาคม การสัญจรไปมาของประชาชนมีความสะดวกรวดเร็ว และปลอดภัย	กองช่าง
<b>ยุทธศาสตร์ที่ 2 การพัฒนาสิ่งแวดล้อมและการจัดการทรัพยากรธรรมชาติ</b>					
5	โครงการรณรงค์รักษาความสะอาดและพัฒนาสภาพแวดล้อมในวันสำคัญต่าง ๆ	จำนวนการจัดกิจกรรมรณรงค์พัฒนาสิ่งแวดล้อม 3 ครั้ง/ปี	29,860.00	จัดกิจกรรมรณรงค์พัฒนาสิ่งแวดล้อม 2 ครั้ง/ปี	กองสาธารณสุขฯ

ยุทธศาสตร์/โครงการ	ตัวชี้วัด/เป้าหมาย	งบประมาณที่ดำเนินการ	ผลที่ได้รับ/ ผลการดำเนินงาน	หน่วยงานรับผิดชอบ
6 โครงการบ้านสะอาด ชุมชนสะอาดสิ่งแวดล้อมดี	จัดกิจกรรมรักษาความสะอาด พัฒนาสิ่งแวดล้อม ตลอดจนให้ความรู้ด้านการจัดการขยะมูลฝอยและการจัดการสิ่งแวดล้อมที่อยู่อาศัยในชุมชนของตนเอง ยังผลให้ชุมชนมีความสะอาดสิ่งแวดล้อมดี จำนวน 18 ชุมชน	28,875.00	รณรงค์พัฒนาสิ่งแวดล้อมในชุมชน จำนวน 18 ชุมชน ในเขตเทศบาลเมืองบุรีรัมย์ โดยความร่วมมือของเจ้าหน้าที่และพนักงานกองสาธารณสุขฯ กองช่างและกองช่างสุขาภิบาล เทศบาลเมืองบุรีรัมย์ พร้อมประชาชน อสม. อถล. ทสม. และผู้แทนชุมชนร่วมกิจกรรมการรักษาความสะอาด พัฒนาสิ่งแวดล้อม ตลอดจนให้ความรู้ด้านการจัดการขยะมูลฝอยและการจัดการสิ่งแวดล้อมที่อยู่อาศัยในชุมชนของตนเอง	กองสาธารณสุขฯ
7 โครงการเฝ้าระวังและควบคุมคุณภาพน้ำจากแหล่งต่างๆ ที่เทศบาลรับผิดชอบ	-เก็บตัวอย่างน้ำจากสถานที่กำจัดขยะมูลฝอยรวมทั้งจากแหล่งน้ำธรรมชาติต่างๆ ตรวจวิเคราะห์คุณภาพน้ำ ได้แก่ค่า BOD COD DO SS ฯลฯ โดยการจ้างเหมาตรวจปีละ 4 ครั้ง	97,597.50	1.ได้รับทราบผลการตรวจวิเคราะห์คุณภาพน้ำเพื่อเป็นข้อมูลสำหรับควบคุมคุณภาพน้ำที่เทศบาลรับผิดชอบ 2.ตรวจวิเคราะห์น้ำ 4 ครั้ง/ปี	กองช่างสุขาฯ
8 โครงการจ้างเหมากำจัดขยะอันตรายอย่างถูกหลักวิชาการ	- จ้างเหมาบริษัทเอกชนกำจัดขยะอันตรายให้ถูกต้องตามหลักวิชาการ	10,970.71	-ขยะอันตรายได้รับการกำจัดอย่างถูกหลักวิชาการ -เทศบาลเมืองบุรีรัมย์มีการกำจัดขยะอันตรายร้อยละ 100 ของขยะอันตรายที่เก็บได้	กองช่างสุขาฯ
9 .โครงการจ้างเหมาแรงงานดูแลความเรียบร้อยบ่อกำจัดขยะมูลฝอย	จ้างเหมาแรงงานดูแลความเรียบร้อยบ่อกำจัดขยะมูลฝอย จำนวน 2 คน	198,000.00	-ทรัพย์สินของทางราชการ มีความปลอดภัย -มีแรงงานสำหรับดูแลความเรียบร้อยบ่อกำจัดขยะมูลฝอย(ยาม) จำนวน 2 คน	กองช่างสุขาฯ

	ยุทธศาสตร์/โครงการ	ตัวชี้วัด/เป้าหมาย	งบประมาณที่ดำเนินการ	ผลที่ได้รับ/ ผลการดำเนินงาน	หน่วยงานรับผิดชอบ
10	โครงการจ้างเหมาแรงงานดูแลทำความสะอาดสถานที่อาคารสำนักงาน ณ สถานที่กำจัดขยะมูลฝอยฯ	จ้างเหมาแรงงานดูแลทำความสะอาดสถานที่อาคารสำนักงาน ณ สถานที่กำจัดขยะมูลฝอยฯ จำนวน 2 คน	192,000.00	-สถานที่กำจัดขยะมูลฝอยเทศบาลเมืองบุรีรัมย์ ได้รับการดูแล เรียบร้อย สะอาด สวยงาม -มีแรงงานสำหรับดูแลทำความสะอาด สถานที่กำจัดขยะมูลฝอย จำนวน 2 คน	กองช่างสุขาฯ
11	โครงการบริหารจัดการระบบบำบัดน้ำเสียรวมของเทศบาลเมืองบุรีรัมย์โดยองค์การบริหารน้ำเสีย	-องค์การบริหารน้ำเสีย เข้าดำเนินการบริหารจัดการและจัดการตลอดจนซ่อมปรับปรุงบำรุงรักษาระบบบำบัดน้ำเสียรวมเทศบาลเมืองบุรีรัมย์ให้สามารถบำบัดน้ำเสียได้ตามมาตรฐานที่ทางราชการกำหนด	2,644,129.42	น้ำที่ผ่านการบำบัดได้คุณภาพผ่านเกณฑ์มาตรฐานตามที่หน่วยงานราชการกำหนด	กองช่างสุขาฯ
12	โครงการจ้างเหมาบริการซ่อมแซมระบบระบายน้ำและลอกท่อระบายน้ำภายในเขตเทศบาลเมืองบุรีรัมย์	จ้างเหมาบริการซ่อมแซมระบบระบายน้ำและลอกท่อระบายน้ำภายในเขตเทศบาลเมืองบุรีรัมย์ จำนวน 1 คน	72,000.00	-ท่อระบายน้ำไม่อุดตัน ลดปัญหาน้ำท่วมขัง -มีแรงงานสำหรับดูแลซ่อมแซมระบบระบายน้ำภายในเขตเทศบาลเมืองบุรีรัมย์ จำนวน 1 คน	กองช่างสุขาฯ
13	โครงการจ้างเหมาแรงงานดูแลรักษาสวนสาธารณะ	- จ้างเหมาดูแล รักษาความสะอาด พัฒนา ปรับปรุงพื้นที่สวนสาธารณะ และเกาะกลางถนนภายในเขตเทศบาลให้สวยงาม	5,074,247.00	สวนสาธารณะได้รับการดูแลให้มีความสวยงาม เป็นระเบียบเรียบร้อย	กองช่าง
14	โครงการจ้างเหมาลอกท่อระบายน้ำและระบบรวบรวมน้ำเสียในเขตเทศบาลฯ	จำนวนท่อระบายน้ำตามถนนในเขตเทศบาลเมืองบุรีรัมย์มีการลอกท่อเป็นประจำทุกปี	ดำเนินการโดยไม่ใช้งบประมาณ	ท่อระบายน้ำและท่อรวบรวมน้ำเสียไม่อุดตันสามารถช่วยระบายน้ำได้ดีลดปัญหาน้ำท่วมขัง	กองช่างสุขาฯ
15	โครงการเพิ่มประสิทธิภาพระบบกำจัดขยะมูลฝอยโดยวิธีการต่อเชื่อมบ่อฝังกลบขยะมูลฝอย	มีพื้นที่รองรับรองรับปริมาณขยะมูลฝอยที่เข้าสู่ระบบกำจัดขยะมูลฝอย ได้ไม่น้อยกว่า 2 ปี	4,869,367.00	-รองรับปริมาณขยะได้ไม่น้อยกว่า 2 ปี -มีสถานที่กำจัดขยะมูลฝอยถูกต้องตามหลักสุขาภิบาล	กองช่างสุขาฯ

ยุทธศาสตร์/โครงการ	ตัวชี้วัด/เป้าหมาย	งบประมาณที่ ดำเนินการ	ผลที่ได้รับ/ ผลการดำเนินงาน	หน่วยงาน รับผิดชอบ	
<b>ยุทธศาสตร์ที่ 3 การพัฒนาเศรษฐกิจ</b>					
16	โครงการถนนคนเดินเซราะกราว Walking Street	จัดให้มีถนนคนเดินเซราะกราวถนนสายวัฒนธรรมของคนบุรีรัมย์ ให้บริการประชาชนและนักท่องเที่ยวทุกวันเสาร์-อาทิตย์ ตลอดปี จำนวน 1 แห่ง	9,800.00	มีถนนคนเดินเซราะกราว ถนนสายวัฒนธรรมของคนบุรีรัมย์ ให้บริการประชาชนและนักท่องเที่ยว ทุกวันเสาร์-อาทิตย์ ตลอดปี จำนวน 1 แห่ง	กองสาธารณสุขฯ
17	โครงการฝึกอบรมและส่งเสริมอาชีพในชุมชน	ฝึกอบรมและส่งเสริมอาชีพกลุ่มแม่บ้าน สตรีเยาวชน และประชาชนในเขตเทศบาลเมือง 18 ชุมชนบุรีรัมย์	31,713.00	ประชาชนเข้ารับการฝึกอบรมและส่งเสริมอาชีพ จำนวน 18 ชุมชน	กองสวัสดิการสังคม
<b>ยุทธศาสตร์ที่ 4 การพัฒนาด้านสังคม และสร้างความเข้มแข็งของชุมชนโดยกระบวนการมีส่วนร่วม</b>					
18	โครงการจัดทำแผนชุมชน	ประชาชนได้เสนอปัญหาและความต้องการของชุมชน ทั้ง 18 ชุมชน	ดำเนินการโดย ไม่ใช้งบประมาณ	ปัญหา ความต้องการของชุมชน ได้บรรจุในแผนชุมชน ประจำปีงบประมาณ 2566 ทั้ง 18 ชุมชน	กองสวัสดิการสังคม
19	โครงการโรงเรียนผู้สูงอายุ	มีหลักสูตรและโรงเรียนผู้สูงอายุสำหรับให้ความรู้ในด้านต่างๆ 18 ชุมชน	12,340.00	ผู้สูงอายุมีความรู้ ความเข้าใจตามหลักสูตร และเข้าร่วมกิจกรรม จำนวน 18 ชุมชน	กองสวัสดิการสังคม
20	โครงการวันผู้สูงอายุแห่งชาติ	-จัดกิจกรรมรดน้ำดำหัวผู้สูงอายุในเขตเทศบาลเมืองบุรีรัมย์ 18 ชุมชน	9,980.00	ผู้สูงอายุและครอบครัวประชาชนทั่วไปและประชาชนในเขตเทศบาลเข้าร่วมกิจกรรมทั้ง 18 ชุมชน	กองสวัสดิการสังคม
21	โครงการสนับสนุนงบประมาณแก่คณะกรรมการพัฒนาสตรีตำบล อ.เมืองบุรีรัมย์	-อุดหนุนงบประมาณแก่คณะกรรมการพัฒนาสตรีตำบลอำเภอเมืองบุรีรัมย์ ปีละ 1 ครั้ง	20,000.00	จัดสรรงบประมาณให้แก่คณะกรรมการพัฒนาสตรีตำบล อ.เมืองบุรีรัมย์ ดำเนินการ 1 กิจกรรม	กองสวัสดิการสังคม
22	โครงการพัฒนาศักยภาพผู้สูงอายุในชุมชน	จัดกิจกรรมการดูแลสุขภาพ กิจกรรมด้านอาชีพ กิจกรรมด้านสังคม ให้กับผู้สูงอายุในชุมชน 18 ชุมชน	26,790.00	ผู้สูงอายุในเขตเทศบาลเข้าร่วมกิจกรรมทั้ง 18 ชุมชน	กองสวัสดิการสังคม
23	โครงการสนับสนุนเพิ่มศักยภาพศูนย์ปฏิบัติการป้องกันและปราบปรามยาเสพติด อำเภอเมืองบุรีรัมย์	- อุดหนุนงบประมาณศูนย์ปฏิบัติการป้องกันและปราบปรามยาเสพติด อำเภอเมืองบุรีรัมย์ ให้กับที่ทำการปกครองอำเภอเมืองบุรีรัมย์	10,000.00	ที่ทำการปกครองอำเภอเมืองบุรีรัมย์ ได้รับงบประมาณจากเทศบาลเมืองบุรีรัมย์ และดำเนินการตามวัตถุประสงค์	กองสาธารณสุขฯ

	ยุทธศาสตร์/โครงการ	ตัวชี้วัด/เป้าหมาย	งบประมาณที่ ดำเนินการ	ผลที่ได้รับ/ ผลการดำเนินงาน	หน่วยงาน รับผิดชอบ
24	โครงการสงเคราะห์เบี้ยยังชีพ ผู้ป่วยเอดส์ผู้ป่วยเอดส์	ประชาชนผู้มีสิทธิได้รับการ สงเคราะห์เบี้ยยังชีพคน พิการ จำนวน 2,883 คน	156,500.00	สงเคราะห์เบี้ยยังชีพผู้สูงอายุ จำนวน 2,883 คน	กองสวัสดิการสังคม
25	โครงการสงเคราะห์เบี้ยความ พิการ	ประชาชนผู้มีสิทธิได้รับการ สงเคราะห์ เบี้ยยังชีพผู้ป่วย เอดส์ จำนวน 26 คน	5,110,000.00	สงเคราะห์เบี้ยยังชีพผู้ป่วยเอดส์ จำนวน 26 คน	กองสวัสดิการสังคม
26	โครงการสงเคราะห์เบี้ยยังชีพ ผู้สูงอายุ	ประชาชนผู้มีสิทธิได้รับการ สงเคราะห์ เบี้ยยังชีพคน พิการ จำนวน 525 คน	22,918,200	สงเคราะห์เบี้ยยังชีพผู้พิการ จำนวน 525 คน	กองสวัสดิการสังคม
27	โครงการให้ความช่วยเหลือ ประชาชนด้านการส่งเสริมและ พัฒนาคุณภาพชีวิต	สงเคราะห์ช่วยเหลือ ผู้ประสบภัยสาธาณภัย ผู้ ยากไร้ และผู้ด้อยโอกาส จำนวน 18 ชุมชน	15,700.00	ผู้ประสบภัยสาธาณภัย ผู้ ยากไร้ และผู้ด้อยโอกาส ได้รับความช่วยเหลือ จำนวน 18 ชุมชน	กองสวัสดิการสังคม
28	โครงการเสริมสร้างและ พัฒนาการดำเนินกิจการหอพัก แบบมีส่วนร่วมรับผิดชอบต่อ สังคมเพื่อการคุ้มครองพิทักษ์ เยาวชน	จัดอบรมเสริมสร้างและ พัฒนาการดำเนินกิจการ หอพักแบบมีส่วนร่วม รับผิดชอบต่อสังคมเพื่อการ คุ้มครองพิทักษ์เยาวชน	49,200.00	ร้อยละ 60 ของ กลุ่มเป้าหมายเครือข่ายมี ความรู้ความเข้าใจ พัฒนาการดำเนินกิจการ หอพัก ตามพ.ร.บ.หอพัก พ.ศ. 2558	กองสวัสดิการสังคม
29	โครงการอบรมให้ความรู้การ เข้าถึงสิทธิประโยชน์และ สวัสดิการสำหรับผู้สูงอายุ	- อบรมให้ความรู้การเข้าถึง สิทธิประโยชน์และสวัสดิการ สำหรับผู้สูงอายุ ให้กับ ผู้สูงอายุในเขตเทศบาล เมืองบุรีรัมย์ จำนวน 100 คน	9,220.00	. ร้อยละ 80 ของ กลุ่มเป้าหมายมีความรู้การ เข้าถึงสิทธิประโยชน์ฯ สวัสดิการสำหรับผู้สูงอายุ	กองสวัสดิการสังคม
30	โครงการเชิดชูคุณธรรมพ่อ ตัวอย่างประจำชุมชน	-ดำเนินการคัดเลือกพ่อ ตัวอย่างจากชุมชนในเขต เทศบาล ชุมชนละ 1 คน รวมทั้งหมด 18 คน	16,164.00	เชิดชูและยกย่องบทบาทของ พ่อตัวอย่างที่มีต่อครอบครัว และสังคม จำนวน 18 คน	กองสวัสดิการสังคม
31	โครงการเชิดชูคุณธรรมแม่ ตัวอย่างประจำชุมชน	-ดำเนินการคัดเลือกแม่ ตัวอย่าง จากชุมชนในเขต เทศบาล ชุมชนละ 1 คน รวมทั้งหมด 18 คน	19,572.00	เชิดชูและยกย่องบทบาทของ แม่ตัวอย่างที่มีต่อครอบครัว และสังคม จำนวน 18 คน	กองสวัสดิการสังคม

ยุทธศาสตร์/โครงการ	ตัวชี้วัด/เป้าหมาย	งบประมาณที่ ดำเนินการ	ผลที่ได้รับ/ ผลการดำเนินงาน	หน่วยงาน รับผิดชอบ	
<b>ยุทธศาสตร์ที่ 5 การพัฒนาระบบสาธารณสุข</b>					
32	โครงการพัฒนาระบบบริการ สาธารณสุขมูลฐานและการ พัฒนาสุขภาพภาคประชาชน	- ดำเนินกิจกรรมการอบรม ฟื้นฟูความรู้เสริมวิทยาการ ใหม่ๆ แก่อสม. ในเขต เทศบาลปีละ 12 ครั้ง	22,750.00	จำนวน อสม.ได้รับการอบรม ฟื้นฟูความรู้เสริมวิทยาการ ใหม่ๆ จำนวน 9 ครั้ง	กองสาธารณสุขฯ
33	โครงการอุดหนุนงบประมาณแก่ คณะกรรมการชุมชนเพื่อ ดำเนินงานตามแนวทาง โครงการพระราชดำริ (ด้าน สาธารณสุข) 18 ชุมชน	- เพื่ออุดหนุนงบประมาณ ให้คณะกรรมการชุมชน/ หมู่บ้าน เพื่อดำเนินการ โครงการพระราชดำริ ที่เกี่ยวข้องกับงาน ด้าน สาธารณสุข จำนวน 18 ชุมชน	360,000.00	ชุมชนในเขตเทศบาลเมือง บุรีรัมย์ จำนวน 18 ชุมชน ได้รับงบประมาณ ชุมชนละ 20,000 บาท ดำเนินการจัด กิจกรรมตามโครงการ พระราชดำริที่เกี่ยวข้องกับ งาน ด้านสาธารณสุข	กองสาธารณสุขฯ
34	โครงการรณรงค์ป้องกันโรคพิษ สุนัขบ้า	จัดกิจกรรมรณรงค์ ดังนี้ - ให้บริการฉีดวัคซีนสุนัข และแมวจรจัดในวัด โรงเรียน และชุมชน 18 ชุมชน จำนวน 2,000 ตัว - ให้บริการทำหมันในสุนัข และแมวเพศผู้และเพศเมีย จำนวน 200 ตัว - สสำรวจประชากรสุนัขและ แมวในวัดโรงเรียน และ ชุมชน 18 ชุมชน	46,685.00	สุนัขและแมวจรจัดได้รับ วัคซีนป้องกันโรคพิษสุนัขบ้า จำนวน 2,038 ตัว ทำหมัน 206 ตัว	กองสาธารณสุขฯ
35	โครงการเทศบาลเมืองบุรีรัมย์ ปลอดบุหรี่และเครื่องดื่ม แอลกอฮอล์	ประชาสัมพันธ์รณรงค์ เทศบาลเมืองบุรีรัมย์ปลอด บุหรี่และเครื่องดื่ม แอลกอฮอล์ ชุมชนทั้ง 18 ชุมชน	14,670.00	1. ประชาสัมพันธ์ รณรงค์ ชุมชนทั้ง 18 ชุมชน 2. เทศบาลเมืองบุรีรัมย์ ปฏิบัติตามกฎหมายที่ เกี่ยวข้อง	กองสาธารณสุขฯ
36	โครงการรณรงค์พัฒนายกระดับ มาตรฐานอาหารปลอดภัย (Food Safety)	-จัดอบรมผู้ประกอบการ ร้านอาหารหลักสูตรผู้สัมผัส อาหารปีละ 1 ครั้ง ประมาณ 100 คน	19,615.00	มีผู้ประกอบการ พนักงาน ร้านอาหารในเขตเทศบาล เมืองบุรีรัมย์ เข้าร่วม กิจกรรม จำนวน 153 คน	กองสาธารณสุขฯ

ยุทธศาสตร์/โครงการ	ตัวชี้วัด/เป้าหมาย	งบประมาณที่ ดำเนินการ	ผลที่ได้รับ/ ผลการดำเนินงาน	หน่วยงาน รับผิดชอบ	
<b>ยุทธศาสตร์ที่ 6 การพัฒนาการศึกษา ศิลปะ วัฒนธรรม จารีตประเพณี และภูมิปัญญาท้องถิ่น</b>					
37	โครงการอบรมสัมมนาเชิงปฏิบัติการและศึกษาดูงาน พนักงานครูและบุคลากรทางการศึกษาสังกัดเทศบาลเมืองบุรีรัมย์	จัดอบรมสัมมนาเชิงปฏิบัติการและศึกษาดูงาน โดยมีผู้ร่วมอบรมฯ ได้แก่ ผู้บริหารสถานศึกษา พนักงานครู และบุคลากรทางการศึกษา จำนวน 193 คน	102,110.00	ผู้บริหารสถานศึกษา พนักงานครู และบุคลากรทางการศึกษา จำนวน 189 คน ได้เข้าร่วมโครงการอบรมสัมมนาเชิงปฏิบัติการและศึกษาดูงานพนักงานครูและบุคลากรทางการศึกษา สังกัดเทศบาลเมืองบุรีรัมย์	กองการศึกษา
38	โครงการอบรมสัมมนาเชิงปฏิบัติการคณะกรรมการประสานงานวิชาการการจัดการศึกษาท้องถิ่นสังกัดเทศบาลเมืองบุรีรัมย์	จัดอบรมสัมมนาเชิงปฏิบัติการฯ โดยมีผู้ร่วมอบรมฯ ได้แก่ ผู้บริหารสถานศึกษา พนักงานเทศบาล คณะกรรมการประสานงานวิชาการ พนักงานครู และบุคลากรทางการศึกษา จำนวน 50 คน	60,050.00	ผู้บริหารสถานศึกษา พนักงานเทศบาล คณะกรรมการประสานงานวิชาการ พนักงานครู และบุคลากรทางการศึกษา จำนวน 50 คน ได้เข้าร่วมโครงการอบรมสัมมนาเชิงปฏิบัติการคณะกรรมการประสานงานวิชาการ การศึกษาท้องถิ่นสังกัดเทศบาลเมืองบุรีรัมย์	กองการศึกษา
39	โครงการประชุมสัมมนาสรุปผลการปฏิบัติงานแสดงผลงานทางการศึกษาและเชิดชูเกียรติ พนักงานครูและบุคลากรทางการศึกษาในสังกัดเทศบาลเมืองบุรีรัมย์	จัดประชุมสัมมนาสรุปผลการปฏิบัติงาน แสดงผลงานทางการศึกษาและเชิดชูเกียรติพนักงานครูและบุคลากรทางการศึกษาในสังกัดเทศบาลเมืองบุรีรัมย์ จำนวน 193 คน	69,163.00	ผู้บริหารสถานศึกษา พนักงานครูและบุคลากรทางการศึกษาในสังกัดเทศบาลเมืองบุรีรัมย์ จำนวน 185 คน ได้เข้าร่วมโครงการประชุม สัมมนาสรุปผลการปฏิบัติงานแสดงผลงานทางการศึกษาและเชิดชูเกียรติพนักงานครูและบุคลากรทางการศึกษาในสังกัดเทศบาลเมืองบุรีรัมย์	กองการศึกษา
40	โครงการอบรมศึกษาดูงานคณะกรรมการการศึกษาเทศบาลเมืองบุรีรัมย์	จัดอบรมศึกษาดูงานให้คณะกรรมการการศึกษาเทศบาลเมืองบุรีรัมย์ จำนวน 44 คน	31,027.00	คณะกรรมการการศึกษาของเทศบาลเมืองบุรีรัมย์ พนักงานเทศบาล ผู้บริหารสถานศึกษาและพนักงานครู จำนวน 42 คน ได้เข้าร่วมโครงการอบรมศึกษาดูงานคณะกรรมการการศึกษาเทศบาลเมืองบุรีรัมย์	กองการศึกษา

	ยุทธศาสตร์/โครงการ	ตัวชี้วัด/เป้าหมาย	งบประมาณที่ ดำเนินการ	ผลที่ได้รับ/ ผลการดำเนินงาน	หน่วยงาน รับผิดชอบ
41	โครงการศึกษาดูงานบุคลากร ศูนย์พัฒนาเด็กเล็กเทศบาลเมือง บุรีรัมย์	ครู และบุคลากรทางการ ศึกษาของศูนย์พัฒนาเด็ก เล็กฯ ได้รับการเสริมสร้าง ความรู้ความสามารถไปใช้ในการ จัดการเรียนการสอน อย่างมีคุณภาพ จำนวน 14 คน	23,825.20	ครู และบุคลากรทางการ ศึกษาของศูนย์พัฒนาเด็ก เล็กฯ ได้รับการเสริมสร้าง ความรู้ความสามารถไปใช้ในการ จัดการเรียนการสอน อย่างมีคุณภาพ จำนวน 14 คน คิดเป็นร้อยละ 100	กองการศึกษา
42	โครงการพัฒนาครูต้นแบบด้าน การจัดการเรียนรู้ในศตวรรษที่ 21	จัดอบรมสัมมนาพนักงานครู และบุคลากรทางการศึกษา ในสังกัดเทศบาลเมือง บุรีรัมย์ จำนวน 193 คน	74,318.00	ผู้บริหารสถานศึกษา พนักงานครูและบุคลากร ทางการศึกษาในสังกัด เทศบาลเมืองบุรีรัมย์ จำนวน 189 คน ได้เข้าร่วมโครงการ พัฒนาครูต้นแบบด้านการ จัดการเรียนรู้ในศตวรรษที่ 21	กองการศึกษา
43	โครงการจ้างเหมาบริหารงาน การสอน	-จ้างเหมาบุคลากรปฏิบัติ หน้าที่ผู้ช่วยครู ในสาขาวิชา ที่ขาดแคลน	1,306,757.00	บุคลากรเพียงพอต่อการ จัดการเรียนการสอน ทำใ้ นักเรียนมีวิวัฒนาการที่ดีขึ้น คิดเป็นร้อยละ 80	กองการศึกษา
44	โครงการจ้างเหมาบริการ บุคคลภายนอกปฏิบัติหน้าที่ ตำแหน่ง คนครัว	จ้างเหมาบริการ บุคคลภายนอกปฏิบัติหน้าที่ ตำแหน่ง คนครัว	48,900.00	เด็กนักเรียนทุกคนได้ รับประทานอาหารที่สะอาด ถูกสุขอนามัย ร้อยละ 100	กองการศึกษา
45	โครงการการบริหารศูนย์พัฒนา เด็กเล็กเทศบาลเมืองบุรีรัมย์	ศูนย์พัฒนาเด็กเล็กฯ มีการ บริหารจัดการอย่างเป็น ระบบ และมีประสิทธิภาพ เพิ่มมากขึ้น	47,451.00	ศูนย์พัฒนาเด็กเล็กฯ มีการ บริหารจัดการอย่างเป็น ระบบ และมีประสิทธิภาพ เพิ่มมากขึ้น คิดเป็นร้อยละ 80	กองการศึกษา
46	โครงการสวนผักคอนโด	เด็กนักเรียนศูนย์พัฒนาเด็ก เล็กฯ รู้จักดูแลสวนผักและ ต้นไม้ จำนวน 76 คน	5,000.00	เด็กนักเรียนศูนย์พัฒนาเด็ก เล็กฯ รู้จักดูแลสวนผักและ ต้นไม้ จำนวน 76 คน คิด เป็นร้อยละ 100	กองการศึกษา
47	โครงการประเมินคุณภาพ ภายในศูนย์พัฒนาเด็กเล็ก เทศบาลเมืองบุรีรัมย์	เด็กศูนย์พัฒนาเด็กเล็กได้รับ การพัฒนาจนผ่านเกณฑ์การ ประเมิน จำนวน 76 คน	9,991.00	เด็กศูนย์พัฒนาเด็กเล็กได้รับ การพัฒนาจนผ่านเกณฑ์การ ประเมิน จำนวน 76 คน คิด เป็นร้อยละ 100	กองการศึกษา



	ยุทธศาสตร์/โครงการ	ตัวชี้วัด/เป้าหมาย	งบประมาณที่ดำเนินการ	ผลที่ได้รับ/ ผลการดำเนินงาน	หน่วยงานรับผิดชอบ
48	โครงการจัดการศึกษาเพื่อพัฒนาผู้เรียนสู่ความเป็นเลิศด้านวิชาการ (Gifted) ระดับมัธยมศึกษาตอนต้น โรงเรียนเทศบาล 1 "บุรีราษฎร์ดรุณวิทยา"	-จัดทำหลักสูตรพัฒนาผู้เรียนสู่ความเป็นเลิศด้านวิชาการ (Gifted) ระดับมัธยมศึกษาตอนต้น โรงเรียนเทศบาล 1 "บุรีราษฎร์ดรุณวิทยา" -จัดซื้อ สื่อ วัสดุอุปกรณ์ สำหรับห้องเรียนพัฒนาผู้เรียนสู่ความเป็นเลิศด้านวิชาการ	24,989.00	ร้อยละ 80 ของนักเรียนห้องเรียนหลักสูตรสู่ความเป็นเลิศด้านวิชาการฯ ระดับ ม.ต้น มีผลสัมฤทธิ์ทางการเรียนที่สูงขึ้น	กองการศึกษา
49	โครงการจัดการศึกษาเพื่อพัฒนาผู้เรียนสู่ความเป็นเลิศด้านวิชาการ (Gifted) ระดับมัธยมศึกษาตอนปลาย โรงเรียนเทศบาล 1"บุรีราษฎร์ดรุณวิทยา"	- จัดทำหลักสูตรพัฒนาผู้เรียนสู่ความเป็นเลิศด้านวิชาการ(Gifted) ระดับมัธยมศึกษาตอนปลาย โรงเรียนเทศบาล 1 "บุรีราษฎร์ดรุณวิทยา" - จัดซื้อสื่อ วัสดุอุปกรณ์ สำหรับห้องเรียนพัฒนาผู้เรียนสู่ความเป็นเลิศด้านวิชาการ	24,466.00	ร้อยละ 80 ของนักเรียนห้องเรียนหลักสูตรสู่ความเป็นเลิศด้านวิชาการฯ ระดับ ม.ปลาย มีผลสัมฤทธิ์ทางการเรียนที่สูงขึ้น	กองการศึกษา
50	โครงการจัดการศึกษาเพื่อพัฒนาผู้เรียนสู่ความเป็นเลิศด้านกีฬา (ฟุตบอล) ระดับมัธยมศึกษาตอนต้น โรงเรียนเทศบาล 1"บุรีราษฎร์ดรุณวิทยา"	- จัดทำหลักสูตรพัฒนาผู้เรียนสู่ความเป็นเลิศด้านกีฬา (ฟุตบอล) ระดับมัธยมศึกษาตอนต้นโรงเรียนเทศบาล 1 "บุรีราษฎร์ดรุณวิทยา" - จัดซื้อสื่อ วัสดุอุปกรณ์ สำหรับห้องเรียนพัฒนาผู้เรียนสู่ความเป็นเลิศด้านกีฬา(ฟุตบอล)	48,585.00	ร้อยละ 80 ของนักเรียนห้องเรียนหลักสูตรสู่ความเป็นเลิศด้านกีฬา ระดับ ม.ต้น ชั้น ม.1/4 มีการพัฒนาศักยภาพทางด้านกีฬาฟุตบอลที่ดีขึ้น	กองการศึกษา
51	โครงการจัดการศึกษาเพื่อพัฒนาผู้เรียนสู่ความเป็นเลิศด้านกีฬา (ฟุตบอล) ระดับมัธยมศึกษาตอนปลาย โรงเรียนเทศบาล 1"บุรีราษฎร์ดรุณวิทยา"	- จัดทำหลักสูตรพัฒนาผู้เรียนสู่ความเป็นเลิศด้านกีฬา (ฟุตบอล) ระดับมัธยมศึกษาตอนปลาย โรงเรียนเทศบาล 1 "บุรีราษฎร์ดรุณวิทยา" - จัดซื้อสื่อ วัสดุอุปกรณ์ สำหรับห้องเรียนพัฒนาผู้เรียนสู่ความเป็นเลิศด้านกีฬา(ฟุตบอล)	140,610.00	ร้อยละ 80 ของนักเรียนห้องเรียนหลักสูตรสู่ความเป็นเลิศด้านกีฬา ระดับ ม.ปลาย ชั้น ม.4/4 มีการพัฒนาศักยภาพทางด้านกีฬาฟุตบอลที่ดีขึ้น	กองการศึกษา

ยุทธศาสตร์/โครงการ	ตัวชี้วัด/เป้าหมาย	งบประมาณที่ ดำเนินการ	ผลที่ได้รับ/ ผลการดำเนินงาน	หน่วยงาน รับผิดชอบ
52 โครงการจัดการศึกษาเพื่อพัฒนาผู้เรียนสู่ความเป็นเลิศด้านดนตรี ระดับมัธยมศึกษาตอนต้น โรงเรียนเทศบาล 2 "อิสานธีรวิทยาการ"	- จัดทำหลักสูตรพัฒนาผู้เรียนสู่ความเป็นเลิศด้านดนตรี ระดับมัธยมศึกษาตอนต้น โรงเรียนเทศบาล 2 "อิสานธีรวิทยาการ" - จัดหา/จัดซื้อ สื่อ วัสดุ อุปกรณ์สำหรับห้องเรียน พัฒนาผู้เรียนสู่ความเป็นเลิศด้านดนตรี	49,995.00	ร้อยละ 80 ของนักเรียน ห้องเรียนหลักสูตรสู่ความเป็นเลิศด้านดนตรีฯ ระดับ ม.ต้น ชั้น ม.1/3 มีการพัฒนา ศักยภาพทางด้านดนตรีที่ดีขึ้น	กองการศึกษา
53 โครงการจัดการศึกษาเพื่อพัฒนาผู้เรียนสู่ความเป็นเลิศด้านดนตรี ระดับประถมศึกษา โรงเรียนเทศบาล 2 "อิสานธีรวิทยาการ"	- จัดทำหลักสูตรพัฒนาผู้เรียนสู่ความเป็นเลิศด้านดนตรีของโรงเรียนเทศบาล 2 "อิสานธีรวิทยาการ" - จัดหา/จัดซื้อ สื่อ วัสดุ อุปกรณ์สำหรับห้องเรียน พัฒนาผู้เรียนสู่ความเป็นเลิศด้านดนตรี	50,000.00	ร้อยละ 80 ของนักเรียน ห้องเรียนหลักสูตรสู่ความเป็นเลิศด้านดนตรีฯ ระดับประถมศึกษา ชั้น ป.4/3 มีการพัฒนา ศักยภาพทางด้านดนตรีที่ดีขึ้น	กองการศึกษา
54 โครงการสนับสนุนอาหารเสริม (นม) แจกเด็กนักเรียน	- จัดซื้ออาหารเสริม (นม) แจกจ่ายให้กับเด็กนักเรียนที่ขาดแคลนแยกตามระดับชั้น ระดับก่อนประถมศึกษา และระดับประถมศึกษา	8,714,952.29	นักเรียนได้รับอาหารเสริม (นม) ในระดับก่อนประถมศึกษา และระดับประถมศึกษา ร้อยละ 100	กองการศึกษา
55 โครงการสนับสนุนค่าใช้จ่ายในการบริหารสถานศึกษา	ค่าใช้จ่ายในการบริหารสถานศึกษาในสังกัดและศูนย์พัฒนาเด็กเล็กเทศบาลเมืองบุรีรัมย์ตั้งรายการต่อไปนี้ 1.เงินอุดหนุนสนับสนุนอาหารกลางวัน จำนวน 3 โรงเรียน และศูนย์พัฒนาเด็กเล็กฯ จำนวน 1 แห่ง 2.เงินอุดหนุนสำหรับส่งเสริมศักยภาพการจัดการศึกษาท้องถิ่น จำนวน 3 ร.ร. 3. เงินอุดหนุนสำหรับส่งเสริมศักยภาพการจัดการศึกษาท้องถิ่น	38,279,424.00	นักเรียนได้รับโอกาสทางการศึกษาโดยเท่าเทียมกัน ร้อยละ 100	กองการศึกษา

	ยุทธศาสตร์/โครงการ	ตัวชี้วัด/เป้าหมาย	งบประมาณที่ ดำเนินการ	ผลที่ได้รับ/ ผลการดำเนินงาน	หน่วยงาน รับผิดชอบ
56	โครงการอุดหนุนสำหรับ สนับสนุนอาหารกลางวันสำหรับ สถานศึกษาสังกัดสำนักงาน คณะกรรมการการศึกษาขั้น พื้นฐาน (สพฐ.)	- อุดหนุนงบประมาณให้ โรงเรียนสังกัดสพฐ. จำนวน 2 โรงเรียน 1. โรงเรียนอนุบาลบุรีรัมย์ 2. โรงเรียนเขตการทาง สงเคราะห์ 5 (ไตรคามสิทธิ ศิลป์)	9,117,391.09	เด็กนักเรียนในสังกัด สพฐ. ได้รับประทานอาหาร กลางวันครบ ร้อยละ 100	กองการศึกษา
57	โครงการจัดงานประเพณีทำบุญ ตักบาตรวันขึ้นปีใหม่	-จัดงานโดยเชิญประชาชน ร่วมทำบุญตักบาตรและ นิมนต์พระภิกษุสงฆ์จากวัด ต่าง ๆ มารับบิณฑบาตร พร้อมด้วยการอวยพรปีใหม่ จากข้าราชการชั้นผู้ใหญ่	26,785.00	-ประชาชนทั่วไปและ ประชาชนในเขตเทศบาล จำนวน 18 ชุมชน ได้เข้า ร่วมโครงการ	กองการศึกษา
58	โครงการจัดงานประเพณีลอย กระทง	-จัดงานโดยเชิญชวน ประชาชนในชุมชน สถาบันการศึกษาและ หน่วยงานต่างๆเข้าร่วม กิจกรรมต่างๆ	220,252.00	-ประชาชนทั่วไปและ ประชาชนในเขตเทศบาล จำนวน 18 ชุมชน ได้เข้า ร่วมโครงการ	กองการศึกษา
59	โครงการจัดงานประเพณี สงกรานต์และสมโภชศาลพระ หลักเมือง	-จัดงานประเพณีสงกรานต์ โดยมีกิจกรรมต่าง ๆ เช่น สรงน้ำพระ รดน้ำดำหัวขอ พรจากผู้สูงอายุทอดผ้าป่า ประกวดก่อเจดีย์ทราย พร้อมจัดให้มีมหรสพสมโภช การแสดงการละเล่น ต่าง ๆ -จัดพิธีบวงสรวงและงาน สมโภชศาลพระหลักเมือง 1 วัน	94,295.00	-ประชาชนทั่วไปและ ประชาชนในเขต เทศบาล จำนวน 18 ชุมชน ได้เข้าร่วม โครงการ	กองการศึกษา
60	โครงการจัดงานประเพณีแห่ เทียนพรรษา	-จัดกรรมงานประเพณีแห่ เทียนและถวายเทียนพรรษา ในวันเข้าพรรษา โดยเชิญ ชวนประชาชนชุมชนต่างๆ หน่วยงานและวัดต่าง ๆ	94,340.00	- เด็ก เยาวชน และ ประชาชนทั่วไป ในเขต เทศบาล จำนวน 18 ชุมชน	กองการศึกษา
61	โครงการวัดสร้างสุข	- จัดกิจกรรม 5 ส พัฒนาวัด โดยเด็ก เยาวชน และ ประชาชนในเขตเทศบาลฯ	9,689.00	- เด็ก เยาวชน และ ประชาชน ในเขตเทศบาล จำนวน 18 ชุมชน	กองการศึกษา

ยุทธศาสตร์/โครงการ	ตัวชี้วัด/เป้าหมาย	งบประมาณที่ดำเนินการ	ผลที่ได้รับ/ ผลการดำเนินงาน	หน่วยงานรับผิดชอบ
62 โครงการวันเด็กแห่งชาติ โรงเรียนสังกัดเทศบาลและศูนย์พัฒนาเด็กเล็กเทศบาลฯ	จัดกิจกรรมวันเด็กแห่งชาติปีละ 1 ครั้ง นักเรียนเข้าร่วมกิจกรรมทั้ง 4 โรงเรียน	47,205.00	- เด็กมีส่วนร่วมในกิจกรรม และได้พัฒนาด้านร่างกาย จิตใจ อารมณ์และสังคม - เด็กมีขวัญกำลังใจและได้รับมอบของขวัญเนื่องในวันเด็กแห่งชาติ - เด็กและเยาวชนในชุมชน และส่วนราชการต่างๆ มีการทำกิจกรรมร่วมกันเพื่อเกิดความรักความสามัคคีในชุมชน	กองการศึกษา
63 โครงการแข่งขันกีฬาฟุตบอล	-จัดการแข่งขันกีฬาฟุตบอลให้กับเด็กเยาวชนและประชาชนที่สนใจในเรื่องกีฬาฟุตบอล จำนวน 300 คน	96,774.00	- เยาวชน ประชาชนทั่วไป และในเขตเทศบาล 18 ชุมชน เข้าร่วมกิจกรรมจำนวน 457 คน	กองการศึกษา
64 โครงการแข่งขันกีฬาฟุตบอล 7 คน	จัดการแข่งขันกีฬาฟุตบอล 7 คน ให้กับเด็กเยาวชน ในเขตเทศบาลฯ จำนวน 152 คน	20,590.00	เด็ก และเยาวชน ในเขตเทศบาล เข้าร่วมกิจกรรมจำนวน 152 คน	กองการศึกษา
65 โครงการแข่งขันกีฬาบาสเกตบอล	เด็ก เยาวชนและประชาชน ในเขตจังหวัดบุรีรัมย์และจังหวัดใกล้เคียงได้เข้าร่วมการแข่งขันกีฬาบาสเกตบอลที่เทศบาลเมืองบุรีรัมย์จัดปีละ 1 ครั้ง ผู้เข้าร่วมกิจกรรมไม่น้อยละ 200 คน	49,450.00	-จัดกิจกรรมการแข่งขันกีฬาบาสเกตบอล ปีละ 1 ครั้ง มีผู้เข้าร่วมกิจกรรมจำนวน 260 คน	กองการศึกษา
66 โครงการจัดการแข่งขันบาสเกตบอล 3x3	-จัดการแข่งขันกีฬาบาสเกตบอลสำหรับเด็ก เยาวชน และประชาชนทั่วไป จำนวน 200 คน	46,685.00	เด็ก และเยาวชน ในเขตเทศบาล เข้าร่วมกิจกรรมจำนวน 339 คน	กองการศึกษา
ยุทธศาสตร์ที่ 7 ยุทธศาสตร์การพัฒนาการเมือง การบริหารและการบริการประชาชน				
67 โครงการกิจกรรมวันเทศบาล และร่วมกิจกรรมวันท้องถิ่นไทย	-จัดกิจกรรมต่าง ๆ ในโอกาสวันเทศบาล ตรงกับวันที่ 24 เมษายนของทุกปี -ร่วมกิจกรรมวันท้องถิ่นไทยซึ่งตรงกับวันที่18 มีนาคม ของทุกปี ร่วมกับอปท.อื่นในจังหวัด	19,495.00	- ดำเนินกิจกรรม จำนวน 2 กิจกรรม	สำนักปลัดเทศบาล

	ยุทธศาสตร์/โครงการ	ตัวชี้วัด/เป้าหมาย	งบประมาณที่ดำเนินการ	ผลที่ได้รับ/ ผลการดำเนินงาน	หน่วยงานรับผิดชอบ
68	โครงการส่งเสริมประชาธิปไตย การปกครองท้องถิ่นและ สนับสนุนการจัดการเลือกตั้ง ระดับต่าง ๆ	1.สนับสนุนการจัดการเลือกตั้งของ กกต. จังหวัด เช่น จัดเจ้าหน้าที่ร่วม ปฏิบัติงานการเลือกตั้ง จัดสถานที่ ฯลฯ 2. จัดกิจกรรมส่งเสริม ประชาสัมพันธ์การมีส่วนร่วมของประชาชน ส่งเสริม ประชาธิปไตยและการ ปกครองท้องถิ่น	89,055.00	ประชาชนเข้าใจและมีส่วนร่วม ร่วมทางการเมืองการ ปกครองมากขึ้น และไปใช้ สิทธิเลือกตั้งไม่น้อยกว่า ร้อยละ 60	สำนักปลัดเทศบาล
69	โครงการจัดทำสื่อประชาสัมพันธ์ กิจกรรมของเทศบาล	จัดทำสื่อประชาสัมพันธ์ กิจกรรมของเทศบาล ใน รูปแบบปฏิทินแบบแขวน พิมพ์สี พร้อมเดือน จำนวน 1,000 ฉบับ	21,000.00	ประชาชนทั่วไปในเขต เทศบาลเมืองบุรีรัมย์ ผู้นำ ชุมชน คณะกรรมการชุมชน ส่วนราชการในอำเภอเมือง บุรีรัมย์ ได้รับทราบผลการ ดำเนินงานของเทศบาลเมือง บุรีรัมย์ เพื่อรายงานผลการ ดำเนินงานในปี งบประมาณ พ.ศ. 2565 อย่างทั่วถึง จำนวน 1,000 ฉบับ	กองยุทธศาสตร์ฯ
70	โครงการคัดเลือกและประกาศ เกียรติคุณพนักงานและลูกจ้าง ดีเด่น	- คัดเลือกพนักงานเทศบาล/ ลูกจ้างประจำ/พนักงานจ้าง ดีเด่นของเทศบาล และมอบ รางวัล/ประกาศเกียรติคุณปี ละ 1 ครั้ง	4,760.00	-พนักงานเทศบาล ลูกจ้างประจำ และลูกจ้าง ได้รับรางวัลพนักงานและ ลูกจ้างดีเด่น 17 รางวัล	กองการเจ้าหน้าที่
71	โครงการฝึกอบรมเสริมสร้างวินัย และป้องกันการทุจริตและ ประพฤติมิชอบ	- ฝึกอบรมเสริมสร้างวินัย การรักษาวินัยและความ โปร่งใสในการปฏิบัติงาน ให้กับพนักงานเทศบาล ลูกจ้างประจำ และพนักงาน จ้างของเทศบาล ปีละ 1 ครั้ง	4,970.00	พนักงานเทศบาล ลูกจ้างประจำ และลูกจ้าง ได้รับความรู้ตาม กลุ่มเป้าหมาย 60 คน	กองการเจ้าหน้าที่
72	โครงการส่งเสริมคุณธรรมและ จริยธรรมพนักงานและลูกจ้าง	- จัดอบรมสัมมนาเสริมสร้าง คุณธรรมจริยธรรมให้กับ พนักงานเทศบาล ลูกจ้างประจำ และพนักงาน จ้างของเทศบาล มีผู้เข้าร่วม ไม่น้อยกว่าร้อยละ 60	6,860.00	-พนักงานเทศบาล ลูกจ้างประจำ และลูกจ้าง เข้าร่วมไม่น้อยกว่าร้อยละ 60	กองการเจ้าหน้าที่

	ยุทธศาสตร์/โครงการ	ตัวชี้วัด/เป้าหมาย	งบประมาณที่ ดำเนินการ	ผลที่ได้รับ/ ผลการดำเนินงาน	หน่วยงาน รับผิดชอบ
73	โครงการจัดประชุมหัวหน้าส่วน การงานของเทศบาล	จัดการประชุมหัวหน้าส่วน การงานเทศบาลเมือง บุรีรัมย์ เดือนละ 1 ครั้ง	8,750.00	จัดการประชุมหัวหน้าส่วน การงานเทศบาลเมืองบุรีรัมย์ เดือนละ 1 ครั้ง -ตอบสนองพัฒนางานของ เทศบาลมากกว่าร้อยละ 80	สำนักปลัดเทศบาล
74	โครงการจัดกิจกรรม 5 ส สำนักงานเทศบาล	- จัดกิจกรรม 5 ส. พัฒนา ทำความสะอาดและ ปรับปรุงสภาพแวดล้อม บริเวณสำนักงาน ปีละ 1 ครั้ง	ดำเนินการโดย ไม่ใช้งบประมาณ	มีการพัฒนาสถานที่ทำงาน เกิดความเป็นระเบียบ เรียบร้อย มากกว่าร้อยละ 80	สำนักปลัดเทศบาล
75	โครงการเสริมสร้างความซื่อสัตย์ สุจริต และปลูกฝังทัศนคติ วัฒนธรรมที่ดีในการต่อต้านการ ทุจริต	-จัดอบรมเรื่องการ เสริมสร้างความซื่อสัตย์ สุจริต และปลูกฝังทัศนคติ วัฒนธรรมที่ดีในการต่อต้าน การทุจริตปีละ 1 ครั้ง กลุ่มเป้าหมาย จำนวน 100 คน	4,970.00	พนักงานเทศบาลและ พนักงานจ้างเทศบาลเมือง บุรีรัมย์เข้าร่วมโครงการไม่ น้อยกว่า ร้อยละ 60	สำนักปลัดเทศบาล
76	โครงการเสริมสร้างความรู้ความ เข้าใจในเรื่องผลประโยชน์ทับ ซ้อนให้กับพนักงานเทศบาลและ พนักงานจ้าง	-จัดอบรมและให้ความรู้เรื่อง ผลประโยชน์ทับซ้อนแก่ พนักงานเทศบาลและ พนักงานจ้าง อย่างน้อยปีละ 1 ครั้ง กลุ่มเป้าหมาย จำนวน 100 คน	4,620.00	พนักงานเทศบาลและ พนักงานจ้างเทศบาลเมือง บุรีรัมย์เข้าร่วมโครงการไม่ น้อยกว่า ร้อยละ 80	สำนักปลัดเทศบาล
77	โครงการจัดเวทีประชาคมเมือง เพื่อส่งเสริมการมีส่วนร่วมของ ประชาชนในการวางแผนพัฒนา เทศบาลเมืองบุรีรัมย์	จัดเวทีประชาคมเมืองเพื่อ รับฟัง ความคิดเห็น ปัญหา/ ความต้องการจากประชาชน และหน่วยงานภาคีการ พัฒนาที่เกี่ยวข้องเพื่อนำมา กำหนดแนวทางการจัดทำ แผนพัฒนาท้องถิ่น	12,851.00	มีผู้เข้าร่วมโครงการฯ ตาม สัดส่วนการประชาคมระดับ เมือง ประจำปีงบประมาณ พ.ศ. 2566 และคณะผู้บริหาร ท้องถิ่นเทศบาลเมืองบุรีรัมย์ ได้ร่วมกันระดมความคิด แลกเปลี่ยนแนวคิด การมีส่วน ร่วมในการพัฒนาชุมชนสังคม และท้องถิ่น ร่วมเสนอปัญหา และความต้องการของ ประชาชนทั้ง 18 ชุมชน เพื่อ นำมาจัดทำเป็นโครงการ พัฒนาท้องถิ่น นำผลมาสู่ กระบวนการการทบทวน แผนพัฒนาท้องถิ่น ฉบับที่ 2 (พ.ศ. 2566 – 2570) ครั้งที่ 1/2566 ต่อไป	กองยุทธศาสตร์ฯ

	ยุทธศาสตร์/โครงการ	ตัวชี้วัด/เป้าหมาย	งบประมาณที่ ดำเนินการ	ผลที่ได้รับ/ ผลการดำเนินงาน	หน่วยงาน รับผิดชอบ
78	โครงการประเมินความพึงพอใจต่อผลการปฏิบัติงานบริการประชาชนของเทศบาลประจำปี	ประเมินความพึงพอใจของผู้รับบริการที่มีต่อการให้บริการงานบริการของเทศบาลเทศบาลเมืองบุรีรัมย์ ประจำปี งบประมาณ พ.ศ. 2566	15,000.00	ผู้รับบริการงานให้บริการของเทศบาลเมืองบุรีรัมย์ มีความพึงพอใจต่อการให้บริการ คิดเป็นร้อยละ 90	กองการเจ้าหน้าที่
79	โครงการสนับสนุนการดำเนินงานให้กับสำนักงานเหล่ากาชาดจังหวัดบุรีรัมย์	หน่วยงานกาชาดจังหวัดได้รับงบประมาณสนับสนุนการปฏิบัติงานจากเทศบาลปีละ 1 ครั้ง	30,000.00	จัดงบประมาณสนับสนุนให้สำนักงานเหล่ากาชาดจังหวัดบุรีรัมย์ตามโครงการที่ขอรับสนับสนุนเพื่อนำไปช่วยเหลือผู้ประสบภัยประชาชนผู้ได้รับความเดือดร้อน ปีละ 1 ครั้ง	สำนักปลัดเทศบาล
80	โครงการออกสำรวจผู้ที่อยู่ในข่ายเสียภาษีแต่ยังไม่ได้ยื่นแบบแสดงรายการภาษี	-รายได้จากการจัดเก็บภาษีเพิ่มขึ้นจากเดิม ร้อยละ 100 -ประชาชนเสียภาษีย้อยละ 2	213,020.00	รายได้จากการจัดเก็บภาษีเพิ่มขึ้นร้อยละ 2	กองคลัง
81	โครงการจ้างเหมาบริการคนพิการเพื่อปฏิบัติงานด้านผลประโยชน์	-ร้อยละของการบันทึกข้อมูลด้านเอกสารงานจัดเก็บรายได้ถูกต้อง เป็นปัจจุบัน -ค่าเป้าหมาย ร้อยละ 100	22,630.00	การบันทึกข้อมูลด้านเอกสารงานจัดเก็บรายได้ถูกต้อง เป็นปัจจุบัน ร้อยละ 100	กองคลัง
82	โครงการจ้างเหมาแรงงานเพื่อดำเนินการตามระเบียบกระทรวงการคลังว่าด้วยการจัดซื้อจัดจ้างและการบริหารพัสดุภาครัฐ พ.ศ.2560	-ร้อยละของการดำเนินงานการจัดซื้อจัดจ้างของหน่วยงานได้ถูกต้องเป็นปัจจุบัน มีประสิทธิภาพเพิ่มขึ้น -ค่าเป้าหมาย ร้อยละ 100	470,580.00	การดำเนินงานการจัดซื้อจัดจ้างของหน่วยงานได้ถูกต้องเป็นปัจจุบัน มีประสิทธิภาพ ร้อยละ 100	กองคลัง
83	โครงการจ้างเหมาบริการเพื่อปฏิบัติงานด้านการเงินและบัญชี	-ร้อยละของการบันทึกข้อมูลด้านเอกสารการเงินและบัญชีถูกต้องเป็นปัจจุบันเพิ่มขึ้น -ค่าเป้าหมาย ร้อยละ 100	326,000.00	การดำเนินงานการบันทึกข้อมูลด้านเอกสารการเงินและบัญชีได้ถูกต้องเป็นปัจจุบัน มีประสิทธิภาพ ร้อยละ 100	กองคลัง
84	โครงการบันทึกข้อมูลแผนที่ภาษีและทะเบียนทรัพย์สินเข้าสู่ระบบสารสนเทศภูมิศาสตร์ (GIS)	- ร้อยละของการบันทึกข้อมูลด้านทะเบียนทรัพย์สินเข้าสู่โปรแกรมแผนที่ภาษีและทะเบียนทรัพย์สินได้ถูกต้องเป็นปัจจุบัน -ค่าเป้าหมาย ร้อยละ 100	117,810.00	การบันทึกข้อมูลด้านทะเบียนทรัพย์สิน เข้าสู่โปรแกรมแผนที่ภาษีและทะเบียนทรัพย์สินได้ถูกต้องเป็นปัจจุบัน ร้อยละ 100	กองคลัง

ยุทธศาสตร์/โครงการ	ตัวชี้วัด/เป้าหมาย	งบประมาณที่ดำเนินการ	ผลที่ได้รับ/ ผลการดำเนินงาน	หน่วยงานรับผิดชอบ
85	โครงการบันทึกข้อมูลแผนที่ภาษีและทะเบียนทรัพย์สินเข้าสู่ระบบ GIS	193,710.00	1. ทำให้ข้อมูลการจัดเก็บภาษีมีความถูกต้อง 2. เทศบาลมีรายได้เพิ่มขึ้น	กองช่าง
86	โครงการฝึกอบรมทบทวนเสริมสร้างทักษะการปฏิบัติงานเจ้าหน้าที่ป้องกัน/พนักงานดับเพลิง	8,755.28	บุคลากรงานป้องกัน ได้รับ การฝึกอบรมแต่ละปี ไม่น้อยกว่า ร้อยละ 90	สำนักปลัดเทศบาล
87	โครงการประชาสัมพันธ์ส่งเสริมความรู้ด้านการป้องกันและบรรเทาสาธารณภัยสาธารณสุข	7,200.00	- จัดกิจกรรมรณรงค์ประชาสัมพันธ์เสริมสร้างความปลอดภัยในชีวิตและทรัพย์สินในโอกาสเทศกาลต่างๆ เช่น วันปีใหม่ สงกรานต์ จำนวน 2 กิจกรรม คิดเป็นร้อยละ 100	สำนักปลัดเทศบาล
88	โครงการฝึกซ้อมแผนปฏิบัติการป้องกันและบรรเทาสาธารณภัย	19,791.00	จัดการฝึกซ้อมแผนและจัดทำแผนอำนวยการฝึกซ้อม ปีละ 1 ครั้ง	สำนักปลัดเทศบาล
89	โครงการฝึกอบรมเสริมสร้างความรู้ด้านการป้องกันและบรรเทาสาธารณภัยแก่เด็กและเยาวชน	4,962.00	จัดการฝึกอบรมเสริมสร้างความรู้ด้านการป้องกันและบรรเทาสาธารณภัยแก่เด็กและเยาวชน คิดเป็นร้อยละ 80	สำนักปลัดเทศบาล
90	โครงการปรับปรุงเพิ่มเติมสถานีขนส่งผู้โดยสารจังหวัดบุรีรัมย์	544,912.31	- งานปรับปรุงเพิ่มเติมสถานีขนส่งเสร็จสมบูรณ์ เป็นไปด้วยความเรียบร้อย	สำนักปลัดเทศบาล

หมายเหตุ การนำโครงการพัฒนาในแผนพัฒนาท้องถิ่นไปปฏิบัติ คือ โครงการที่ดำเนินการแล้วเสร็จ ในปีงบประมาณ 2566 จำนวน 85 โครงการ และโครงการที่กันเงินไว้เบิกจ่ายในปีถัดไป ประจำปีงบประมาณ พ.ศ. 2565 ที่ดำเนินการแล้วเสร็จ จำนวน 5 โครงการ รวมทั้งสิ้น 90 โครงการ



## ส่วนที่ 4

### สรุปผล ข้อเสนอแนะและข้อเสนอแนะ

#### ๔.๑ สรุปผลการพัฒนาท้องถิ่นในภาพรวม

##### 1.1 ความสำเร็จการพัฒนาตามยุทธศาสตร์

เทศบาลเมืองบุรีรัมย์ ได้กำหนดประเด็นยุทธศาสตร์การพัฒนาท้องถิ่นตามแผนพัฒนาท้องถิ่น (พ.ศ. 2566-2570) ประจำปีงบประมาณ พ.ศ. 2566 จำนวน 7 ยุทธศาสตร์ ประกอบด้วย

ยุทธศาสตร์ที่ 1 การพัฒนาด้านโครงสร้างพื้นฐาน

ยุทธศาสตร์ที่ 2 การพัฒนาสิ่งแวดล้อม และการจัดการทรัพยากรธรรมชาติ

ยุทธศาสตร์ที่ 3 การพัฒนาเศรษฐกิจ

ยุทธศาสตร์ที่ 4 การพัฒนาสังคม และสร้างความเข้มแข็งของชุมชน โดยกระบวนการมีส่วนร่วม

ยุทธศาสตร์ที่ 5 การพัฒนาระบบสาธารณสุข

ยุทธศาสตร์ที่ 6 การพัฒนาการศึกษา ศิลปะ วัฒนธรรม จารีตประเพณี และภูมิปัญญาท้องถิ่น

ยุทธศาสตร์ที่ 7 การพัฒนาการเมือง การบริหาร และการบริการประชาชน

##### 1.1.1 ผลจากการประเมินให้คะแนนของคณะกรรมการติดตามและประเมินผลแผนพัฒนา

#### ท้องถิ่น

ความสำเร็จจากผลการประเมินการให้คะแนนการติดตามและประเมินผลยุทธศาสตร์เพื่อความสอดคล้องแผนพัฒนาท้องถิ่น (พ.ศ. 2566-2570) ประจำปีงบประมาณ พ.ศ. 2566 ผลเป็นดังนี้

1. ข้อมูลสภาพทั่วไปและข้อมูลพื้นฐานขององค์กรปกครองส่วนท้องถิ่น คะแนนเต็ม 20 ได้ 17.63 คะแนน
2. การวิเคราะห์สภาพการณ์และศักยภาพ คะแนนเต็ม 20 ได้ 17.08 คะแนน
3. ยุทธศาสตร์ คะแนนเต็ม 60 คะแนน ได้ 51.60 คะแนน ประกอบด้วย
  - 3.1 ยุทธศาสตร์ชาติ 20 ปี (พ.ศ.2561-2580) คะแนนเต็ม 5 ได้ 4.36 คะแนน
  - 3.2 แผนพัฒนาเศรษฐกิจและสังคมแห่งชาติ คะแนนเต็ม 5 ได้ 4.36 คะแนน
  - 3.3 เป้าหมายการพัฒนาที่ยั่งยืน (Sustainable Development Goals: SDGs) คะแนนเต็ม 5 ได้ 4.18 คะแนน
  - 3.4 ยุทธศาสตร์จังหวัด คะแนนเต็ม 5 ได้ 4.27 คะแนน
  - 3.5 ยุทธศาสตร์ขององค์กรปกครองส่วนท้องถิ่นในเขตจังหวัด คะแนนเต็ม 10 ได้ 4.18 คะแนน
  - 3.6 ยุทธศาสตร์ขององค์กรปกครองส่วนท้องถิ่น คะแนนเต็ม 5 ได้ 4.27 คะแนน
  - 3.7 วิสัยทัศน์ คะแนนเต็ม 5 ได้ 4.36 คะแนน
  - 3.8 กลยุทธ์ คะแนนเต็ม 5 ได้ 4.36 คะแนน
  - 3.9 เป้าประสงค์ของแต่ละประเด็นกลยุทธ์ คะแนนเต็ม 5 ได้ 4.27 คะแนน
  - 3.10 จุดยืนทางยุทธศาสตร์ คะแนนเต็ม 5 ได้ 4.36 คะแนน
  - 3.11 แผนงาน คะแนนเต็ม 5 ได้ 4.36 คะแนน
  - 3.12 ความเชื่อมโยงของยุทธศาสตร์ในภาพรวม คะแนนเต็ม 5 ได้ 4.27 คะแนน

จากผลคะแนนการประเมินผลยุทธศาสตร์เพื่อความสอดคล้องแผนพัฒนาท้องถิ่น (พ.ศ. 2566-2570) ประจำปีงบประมาณ พ.ศ. 2566 ที่คณะกรรมการติดตามและประเมินผลแผนพัฒนาท้องถิ่นของเทศบาลเมืองบุรีรัมย์

อำเภอเมืองบุรีรัมย์จังหวัดบุรีรัมย์ ได้ให้คะแนนจากคะแนนเต็ม 60 คะแนน ได้รับคะแนน 51.60 คะแนน หรือคิดเป็นร้อยละ 86.00

### 1.1.2 ผลจากการนำไปจัดทำงบประมาณรายจ่ายตามยุทธศาสตร์

ความสำเร็จเชิงประเด็นยุทธศาสตร์การนำโครงการ/กิจกรรมในแผนพัฒนาท้องถิ่น (พ.ศ. 2566-2570) ประจำปี พ.ศ. 2566 ไปจัดทำงบประมาณรายจ่ายประจำปีงบประมาณ พ.ศ. 2566 โดยผลจากการนำไปจัดทำงบประมาณรายจ่ายจริงนั้นประกอบด้วยประเด็นยุทธศาสตร์ โครงการในแผนพัฒนาท้องถิ่น (พ.ศ. 2566-2570) ประจำปี พ.ศ. 2566 มีจำนวนโครงการทั้งหมด 120 โครงการ เป็นเงิน 115,667,943.09 บาท โดยนำไปบรรจุในเทศบัญญัติงบประมาณรายจ่ายประจำปีงบประมาณ พ.ศ. 2566 รวมถึงการใช้จ่ายเงินอุดหนุนเฉพาะกิจ และขอตั้งจ่ายเป็นรายการใหม่ ดังแสดงรายการตามตารางนี้

ยุทธศาสตร์	งบประมาณประจำปี พ.ศ. 2566	
	จำนวน/โครงการ	งบประมาณ/บาท
การพัฒนาด้านโครงสร้างพื้นฐาน	5	1,482,000.00
การพัฒนาสิ่งแวดล้อม และการจัดการทรัพยากรธรรมชาติ	17	9,372,800.00
การพัฒนาเศรษฐกิจ	4	8,320,000.00
การพัฒนาสังคม และสร้างความเข้มแข็งของชุมชน โดยกระบวนการมีส่วนร่วม	20	29,789,900.00
พัฒนาระบบสาธารณสุข	8	1,337,000.00
พัฒนาการศึกษา ศิลปะ วัฒนธรรม จารีตประเพณี และภูมิปัญญาท้องถิ่น	40	63,112,443.09
พัฒนาการเมือง การบริหาร และการบริการประชาชน	26	2,253,800.00
<b>รวม</b>	<b>120</b>	<b>115,667,943.09</b>

### 1.2 การวัดผลในเชิงปริมาณและเชิงคุณภาพ

จำนวนโครงการ กิจกรรม งานต่าง ๆ ของเทศบาลเมืองบุรีรัมย์ ที่ปรากฏในแผนพัฒนาท้องถิ่น (พ.ศ. 2566-2570) ประจำปีงบประมาณ พ.ศ. 2566 มีจำนวนโครงการ 94 โครงการ จำนวนเงินงบประมาณ 107,261,448.49 บาท และได้มีการนำมาจัดทำเป็นงบประมาณรายจ่าย และดำเนินการจริงเกิดผลในเชิงปริมาณและเชิงคุณภาพ สรุปรายละเอียดได้ตามตารางนี้

ยุทธศาสตร์	โครงการ	ดำเนินการจริง
การพัฒนาด้านโครงสร้างพื้นฐาน	2	374,000.00
การพัฒนาสิ่งแวดล้อม และการจัดการทรัพยากรธรรมชาติ	12	8,574,279.63
การพัฒนาเศรษฐกิจ	4	7,852,513.00
การพัฒนาสังคม และสร้างความเข้มแข็งของชุมชน โดยกระบวนการมีส่วนร่วม	14	28,373,666.00
พัฒนาระบบสาธารณสุข	6	1,160,720.00
พัฒนาการศึกษา ศิลปะ วัฒนธรรม จารีตประเพณี และภูมิปัญญาท้องถิ่น	32	59,305,980.58
พัฒนาการเมือง การบริหาร และการบริการประชาชน	24	1,620,289.28
<b>รวม</b>	<b>94</b>	<b>107,261,448.49</b>

ผู้บริหารเทศบาลเมืองบุรีรัมย์ได้ประกาศใช้เทศบัญญัติงบประมาณ เมื่อวันที่ 17พฤศจิกายน พ.ศ. 2565 จำนวน 365,000,000.00 บาท โดยมีโครงการที่บรรจุอยู่ในเทศบัญญัติงบประมาณ จำนวน 106 โครงการ งบประมาณ 102,342,600 บาท เงินอุดหนุนเฉพาะกิจ จำนวน 1 โครงการ 8,070,000 บาท

### 1.3 ความสำเร็จการพัฒนาตามโครงการพัฒนาท้องถิ่น

เทศบาลเมืองบุรีรัมย์มีการใช้จ่ายงบประมาณในการดำเนินโครงการตามข้อบัญญัติงบประมาณรายจ่าย ประจำปีงบประมาณ พ.ศ. 2566 โดยได้มีการก่องหน้ผูกพัน/ลงนามในสัญญา/กันเงินไว้เบิกจ่าย รวม 120 โครงการ จำนวนเงิน 115,667,943.09 บาท มีการเบิกจ่ายงบประมาณจำนวน 85 โครงการ จำนวนเงิน 97,892,448.49 บาท สามารถจำแนกตามยุทธศาสตร์ ได้ดังนี้

ยุทธศาสตร์	อนุมัติงบประมาณ		เบิกจ่าย	
	จำนวนโครงการ	งบประมาณ	จำนวนโครงการ	งบประมาณ
การพัฒนาด้านโครงสร้างพื้นฐาน	5	1,482,000.00	1	149,000.00
การพัฒนาสิ่งแวดล้อม และการจัดการทรัพยากรธรรมชาติ	17	9,372,800.00	10	8,347,679.63
การพัฒนาเศรษฐกิจ	4	8,320,000.00	2	41,513.00
พัฒนาสังคม และสร้างความเข้มแข็งของชุมชน โดยกระบวนการมีส่วนร่วม	20	29,789,900.00	14	28,373,666.00
พัฒนาระบบสาธารณสุข	8	1,337,000.00	5	463,720.00
พัฒนาการศึกษา ศิลปะ วัฒนธรรม จารีตประเพณี และภูมิปัญญาท้องถิ่น	40	63,112,443.09	30	58,910,080.58
พัฒนาการเมือง การบริหาร และการบริการประชาชน	26	2,253,800.00	23	1,606,789.28
<b>รวม</b>	<b>120</b>	<b>115,667,943.09</b>	<b>85</b>	<b>97,892,448.49</b>

### 1.4 ผลสำเร็จที่วัดได้

จำนวนโครงการ กิจกรรม งานต่าง ๆ ของเทศบาลเมืองบุรีรัมย์ ที่ปรากฏในงบประมาณรายจ่ายประจำปี งบประมาณ พ.ศ. 2566 ที่นำมาจากแผนพัฒนาท้องถิ่น (พ.ศ. 2566 – 2570) ประจำปีงบประมาณ พ.ศ. 2566 เกิดผลสำเร็จที่วัดได้ มีการเบิกจ่ายจำนวน 85 โครงการ จำนวนเงินงบประมาณ 97,892,448.49 บาท สรุปรายละเอียดได้ตามตารางนี้

ยุทธศาสตร์/โครงการ		งบอนุมัติ	งบประมาณเบิกจ่าย
<b>ยุทธศาสตร์ที่ 1 การพัฒนาด้านโครงสร้างพื้นฐาน</b>			
1	โครงการก่อสร้างถนน ค.ส.ล. พร้อมท่อระบายน้ำ ค.ส.ล. และบ่อกักค.ส.ล. ช้างบ้านเลขที่437/110 (ชุมชนราชภัฏ)	154,000.00	149,000.00
<b>ยุทธศาสตร์ที่ 2 การพัฒนาสิ่งแวดล้อมและการจัดการทรัพยากรธรรมชาติ</b>			
2	โครงการรณรงค์รักษาความสะอาดและพัฒนาสภาพแวดล้อมในวันสำคัญต่าง ๆ	30,000.00	29,860.00
3	โครงการบ้านสะอาด ชุมชนสะอาดสิ่งแวดล้อมดี	30,000.00	28,875.00
4	โครงการเฝ้าระวังและควบคุมคุณภาพน้ำจากแหล่งต่างๆ ที่เทศบาลรับผิดชอบ	100,000.00	97,597.50

ยุทธศาสตร์/โครงการ		งบอนุมัติ	งบประมาณ เบิกจ่าย
5	โครงการจ้างเหมากำจัดขยะอันตรายอย่างถูกหลักวิชาการ	20,000.00	10,970.71
6	โครงการจ้างเหมาแรงงานดูแลความเรียบร้อยบ่อกำจัดขยะมูลฝอย	204,000.00	198,000.00
7	โครงการจ้างเหมาแรงงานดูแลทำความสะอาดสถานที่อาคารสำนักงาน ณ สถานที่กำจัดขยะมูลฝอยฯ	204,000.00	192,000.00
8	โครงการบริหารจัดการระบบบำบัดน้ำเสียรวมของเทศบาลเมืองบุรีรัมย์โดยองค์การบริหารน้ำเสีย	2,935,000.00	2,644,129.42
9	โครงการจ้างเหมาบริการซ่อมแซมระบบระบายน้ำและลอกท่อระบายน้ำภายในเขตเทศบาลเมืองบุรีรัมย์	96,000.00	72,000.00
10	โครงการจ้างเหมาแรงงานดูแลรักษาสวนสาธารณะ	5,308,800.00	5,074,247.00
11	โครงการจ้างเหมาลอกท่อระบายน้ำและระบบรวบรวมน้ำเสียในเขตเทศบาลฯ	100,000.00	ดำเนินการโดย ไม่ใช้งบประมาณ
<b>ยุทธศาสตร์ที่ 3 การพัฒนาเศรษฐกิจ</b>			
12	โครงการถนนคนเดินเซราะกราวWalking Street	20,000.00	9,800.00
13	โครงการฝึกอบรมและส่งเสริมอาชีพในชุมชน	35,000.00	31,713.00
<b>ยุทธศาสตร์ที่ 4 การพัฒนาด้านสังคม และสร้างความเข้มแข็งของชุมชนโดยกระบวนการมีส่วนร่วม</b>			
14	โครงการจัดทำแผนชุมชน	20,000.00	ดำเนินการโดย ไม่ใช้งบประมาณ
15	โครงการโรงเรียนผู้สูงอายุ	30,000.00	12,340.00
16	โครงการวันผู้สูงอายุแห่งชาติ	10,000.00	9,980.00
17	โครงการสนับสนุนงบประมาณแก่คณะกรรมการพัฒนาสตรีตำบล อ.เมืองบุรีรัมย์	20,000.00	20,000.00
18	โครงการพัฒนาศักยภาพผู้สูงอายุในชุมชน	50,000.00	26,790.00
19	โครงการสนับสนุนเพิ่มศักยภาพศูนย์ปฏิบัติการป้องกันและปราบปรามยาเสพติด อำเภอเมืองบุรีรัมย์	10,000.00	10,000.00
20	โครงการสงเคราะห์เบี้ยยังชีพผู้ป่วยเอดส์ผู้ป่วยเอดส์	156,500.00	156,500.00
21	โครงการสงเคราะห์เบี้ยความพิการ	5,306,400.00	5,110,000.00
22	โครงการสงเคราะห์เบี้ยยังชีพผู้สูงอายุ	23,922,000.00	22,918,200.00
23	โครงการให้ความช่วยเหลือประชาชนด้านการส่งเสริมและพัฒนาคุณภาพชีวิต	50,000.00	15,700.00
24	โครงการเสริมสร้างและพัฒนากิจการหอดักแบบมีส่วนร่วมรับผิดชอบต่อสังคมเพื่อการคุ้มครองพิทักษ์เยาวชน	50,000.00	49,200.00
25	โครงการอบรมให้ความรู้การเข้าถึงสิทธิประโยชน์และสวัสดิการสำหรับผู้สูงอายุ	35,000.00	9,220.00
26	โครงการเชิดชูคุณธรรมพ่อตัวอย่างประจำชุมชน	20,000.00	16,164.00

ยุทธศาสตร์/โครงการ		งบอนุมัติ	งบประมาณ เบิกจ่าย
27	โครงการเชิดชูคุณธรรมแม่ตัวอย่างประจำชุมชน	20,000.00	19,572.00
<b>ยุทธศาสตร์ที่ 5 การพัฒนาระบบสาธารณสุข</b>			
28	โครงการพัฒนาระบบบริการสาธารณสุขมูลฐานและการพัฒนาสุขภาพภาคประชาชน	100,000.00	22,750.00
29	โครงการอุดหนุนงบประมาณแก่คณะกรรมการชุมชนเพื่อดำเนินงานตามแนวทางโครงการพระราชดำริ (ด้านสาธารณสุข) 18 ชุมชน	360,000.00	360,000.00
30	โครงการรณรงค์ป้องกันโรคพิษสุนัขบ้า	80,000.00	46,685.00
31	โครงการเทศบาลเมืองบุรีรัมย์ปลอดบุหรี่และเครื่องดื่มแอลกอฮอล์	20,000.00	14,670.00
32	โครงการรณรงค์พัฒนายกระดับมาตรฐานอาหารปลอดภัย (Food Safety)	20,000.00	19,615.00
<b>ยุทธศาสตร์ที่ 6 การพัฒนาการศึกษา ศิลปะ วัฒนธรรม จารีตประเพณี และภูมิปัญญาท้องถิ่น</b>			
33	โครงการอบรมสัมมนาเชิงปฏิบัติการและศึกษาดูงานพนักงานครูและบุคลากรทางการศึกษาสังกัดเทศบาลเมืองบุรีรัมย์	105,000.00	102,110.00
34	โครงการอบรมสัมมนาเชิงปฏิบัติการคณะกรรมการประสานงานวิชาการการจัดการศึกษาท้องถิ่นสังกัดเทศบาลเมืองบุรีรัมย์	61,000.00	60,050.00
35	โครงการประชุมสัมมนาสรุปผลการปฏิบัติงานแสดงผลงานทางการศึกษาและเชิดชูเกียรติพนักงานครูและบุคลากรทางการศึกษาในสังกัดเทศบาลเมืองบุรีรัมย์	75,000.00	69,163.00
36	โครงการอบรมศึกษาดูงานคณะกรรมการการศึกษาเทศบาลเมืองบุรีรัมย์	50,000.00	31,027.00
37	โครงการศึกษาดูงานบุคลากรศูนย์พัฒนาเด็กเล็กเทศบาลเมืองบุรีรัมย์	25,000.00	23,825.20
38	โครงการพัฒนาครูต้นแบบด้านการจัดการเรียนรู้ในศตวรรษที่ 21	77,000.00	74,318.00
39	โครงการจ้างเหมาบริหารงานการสอน	1,329,000.00	1,306,757.00
40	โครงการจ้างเหมาบริการบุคคลภายนอกปฏิบัติหน้าที่ ตำแหน่ง คนครัว	49,500.00	48,900.00
41	โครงการการบริหารศูนย์พัฒนาเด็กเล็กเทศบาลเมืองบุรีรัมย์	50,000.00	47,451.00
42	โครงการสวนผักคอนโด	5,000.00	5,000.00
43	โครงการประเมินคุณภาพภายในศูนย์พัฒนาเด็กเล็กเทศบาลเมืองบุรีรัมย์	10,000.00	9,991.00
44	โครงการจัดการศึกษาเพื่อพัฒนาผู้เรียนสู่ความเป็นเลิศด้านวิชาการ (Gifted) ระดับมัธยมศึกษาตอนต้น โรงเรียนเทศบาล 1 "บุรีราษฎร์ดรุณวิทยา"	25,000.00	24,989.00

ยุทธศาสตร์/โครงการ		งบอนุมัติ	งบประมาณ เบิกจ่าย
45	โครงการจัดการศึกษาเพื่อพัฒนาผู้เรียนสู่ความเป็นเลิศด้านวิชาการ (Gifted) ระดับมัธยมศึกษาตอนปลาย โรงเรียนเทศบาล 1"บุรีราษฎร์ดรุณวิทยา"	25,000.00	24,466.00
46	โครงการจัดการศึกษาเพื่อพัฒนาผู้เรียนสู่ความเป็นเลิศด้านกีฬา (ฟุตบอล) ระดับมัธยมศึกษาตอนต้น โรงเรียนเทศบาล 1"บุรีราษฎร์ดรุณวิทยา"	50,000.00	48,585.00
47	โครงการจัดการศึกษาเพื่อพัฒนาผู้เรียนสู่ความเป็นเลิศด้านกีฬา (ฟุตบอล) ระดับมัธยมศึกษาตอนปลาย โรงเรียนเทศบาล 1"บุรีราษฎร์ดรุณวิทยา"	150,000.00	140,610.00
48	โครงการจัดการศึกษาเพื่อพัฒนาผู้เรียนสู่ความเป็นเลิศด้านดนตรี ระดับมัธยมศึกษาตอนต้น โรงเรียนเทศบาล 2 "อิสานธีรวิทยาการ"	50,000.00	49,995.00
49	โครงการจัดการศึกษาเพื่อพัฒนาผู้เรียนสู่ความเป็นเลิศด้านดนตรี ระดับประถมศึกษา โรงเรียนเทศบาล 2 "อิสานธีรวิทยาการ"	50,000.00	50,000.00
50	โครงการสนับสนุนอาหารเสริม (นม) แจกเด็กนักเรียน	9,455,400.00	8,714,952.29
51	โครงการสนับสนุนค่าใช้จ่ายในการบริหารสถานศึกษา	40,914,200.00	38,279,424.00
52	โครงการอุดหนุนสำหรับสนับสนุนอาหารกลางวันสำหรับสถานศึกษาสังกัดสำนักงานคณะกรรมการการศึกษาขั้นพื้นฐาน (สพฐ.)	9,117,391.09	9,117,391.09
53	โครงการจัดงานประเพณีทำบุญตักบาตรวันขึ้นปีใหม่	30,000.00	26,785.00
54	โครงการจัดงานประเพณีลอยกระทง	222,052.00	220,252.00
55	โครงการจัดงานประเพณีสงกรานต์และสมโภชศาลพระหลักเมือง	100,000.00	94,295.00
56	โครงการจัดงานประเพณีแห่เทียนพรรษา	100,000.00	94,340.00
57	โครงการวัดสร้างสุข	10,000.00	9,689.00
58	โครงการวันเด็กแห่งชาติโรงเรียนสังกัดเทศบาลและศูนย์พัฒนาเด็กเล็กเทศบาลฯ	50,000.00	47,205.00
59	โครงการแข่งขันกีฬาฟุตซอลลีก	100,000.00	96,774.00
60	โครงการแข่งขันกีฬาฟุตบอล 7 คน	25,000.00	20,590.00
61	โครงการแข่งขันกีฬาบาสเกตบอล	50,000.00	49,450.00
62	โครงการจัดการแข่งขันบาสเกตบอล 3x3	50,000.00	46,685.00
<b>ยุทธศาสตร์ที่ 7 การพัฒนาการเมือง การบริหารและการบริการประชาชน</b>			
63	โครงการกิจกรรมวันเทศบาลและร่วมกิจกรรมวันท้องถิ่นไทย	20,000.00	19,495.00
64	โครงการส่งเสริมประชาธิปไตยการปกครองท้องถิ่นและสนับสนุนการจัดการเลือกตั้งระดับต่าง ๆ	170,000.00	89,055.00
65	โครงการจัดทำสื่อประชาสัมพันธ์กิจกรรมของเทศบาล	30,000.00	21,000.00
66	โครงการคัดเลือกและประกาศเกียรติคุณพนักงานและลูกจ้างดีเด่น	5,000.00	4,760.00

ยุทธศาสตร์/โครงการ		งบอนุมัติ	งบประมาณ เบิกจ่าย
67	โครงการฝึกอบรมเสริมสร้างวินัยและป้องกันการทุจริตและประพฤติมิชอบ	5,000.00	4,970.00
68	โครงการส่งเสริมคุณธรรมและจริยธรรมพนักงานและลูกจ้าง	10,000.00	6,860.00
69	โครงการจัดประชุมหัวหน้าส่วนการงานของเทศบาล	10,000.00	8,750.00
70	โครงการจัดกิจกรรม 5 ส สำนักงานเทศบาล	5,000.00	ดำเนินการโดย ไม่ใช้งบประมาณ
71	โครงการเสริมสร้างความซื่อสัตย์ สุจริต และปลูกฝังทัศนคติวัฒนธรรมที่ดีในการต่อต้านการทุจริต	5,000.00	4,970.00
72	โครงการเสริมสร้างความรู้ความเข้าใจในเรื่องผลประโยชน์ทับซ้อนให้กับพนักงานเทศบาลและพนักงานจ้าง	5,000.00	4,620.00
73	โครงการจัดเวทีประชาคมเมืองเพื่อส่งเสริมการมีส่วนร่วมของประชาชนในการวางแผนพัฒนาเทศบาลเมืองบุรีรัมย์	30,000.00	12,851.00
74	โครงการประเมินความพึงพอใจต่อผลการปฏิบัติงานบริการประชาชนของเทศบาลประจำปี	15,000.00	15,000.00
75	โครงการสนับสนุนการดำเนินงานให้กับสำนักงานเหล่ากาชาดจังหวัดบุรีรัมย์	30,000.00	30,000.00
76	โครงการออกสำรวจผู้ที่อยู่ในข่ายเสียภาษีแต่ยังไม่ได้ยื่นแบบแสดงรายการภาษี	220,000.00	213,020.00
77	โครงการจ้างเหมาบริการคนพิการเพื่อปฏิบัติงานด้านผลประโยชน์	111,600.00	22,630.00
78	โครงการจ้างเหมาแรงงานเพื่อดำเนินการตามระเบียบกระทรวงการคลังว่าด้วยการจัดซื้อจัดจ้างและการบริหารพัสดุภาครัฐ พ.ศ.2560	475,200.00	470,580.00
79	โครงการจ้างเหมาบริการเพื่อปฏิบัติงานด้านการเงินและบัญชี	345,600.00	326,000.00
80	โครงการบันทึกข้อมูลแผนที่ภาษีและทะเบียนทรัพย์สินเข้าสู่ระบบสารสนเทศภูมิศาสตร์ (GIS)	118,800.00	117,810.00
81	โครงการบันทึกข้อมูลแผนที่ภาษีและทะเบียนทรัพย์สินเข้าสู่ระบบ GIS	237,600.00	193,710.00
82	โครงการฝึกอบรมทบทวนเสริมสร้างทักษะการปฏิบัติงานเจ้าหน้าที่ป้องกัน/พนักงานดับเพลิง	10,000.00	8,755.28
83	โครงการประชาสัมพันธ์ส่งเสริมความรู้ด้านการป้องกันและบรรเทาสาธารณภัยสาธารณภัย	10,000.00	7,200.00
84	โครงการฝึกซ้อมแผนปฏิบัติการป้องกันและบรรเทาสาธารณภัย	20,000.00	19,791.00
85	โครงการฝึกอบรมเสริมสร้างความรู้ด้านการป้องกันและบรรเทาสาธารณภัยแก่เด็กและเยาวชน	5,000.00	4,962.00

### กล่าวโดยสรุป

จากผลการพัฒนาท้องถิ่นในภาพรวมของเทศบาลเมืองบุรีรัมย์ พบว่า ผลคะแนนการติดตามและประเมินผลยุทธศาสตร์เพื่อความสอดคล้องแผนพัฒนาท้องถิ่น (พ.ศ. 2566 – 2570) ประจำปีงบประมาณ พ.ศ. 2566 ที่คณะกรรมการติดตามและประเมินผลแผนพัฒนาท้องถิ่นของเทศบาลเมืองบุรีรัมย์ได้ให้คะแนนจากคะแนนเต็ม 100 คะแนน ได้รับคะแนน 86.31 คะแนน หรือคิดเป็นร้อยละ 86.31 ในส่วนของผลคะแนนการติดตามและประเมินผลโครงการเพื่อความสอดคล้องแผนพัฒนาท้องถิ่น (พ.ศ. 2566–2570) ประจำปีงบประมาณ พ.ศ. 2566 ที่คณะกรรมการติดตามและประเมินผลแผนพัฒนาท้องถิ่นของเทศบาลเมืองบุรีรัมย์ได้ให้คะแนนจากคะแนนเต็ม 100 คะแนน ได้รับคะแนน 84.06 คะแนน หรือคิดเป็นร้อยละ 84.06

คะแนนการติดตามและประเมินผลยุทธศาสตร์ และโครงการเพื่อความสอดคล้องแผนพัฒนาท้องถิ่นเกณฑ์ที่กำหนดไว้ไม่ควรน้อยกว่าร้อยละ 80 (80 คะแนน) ผลปรากฏว่าเทศบาลเมืองบุรีรัมย์ได้คะแนนเป็นไปตามเกณฑ์ที่กำหนดไว้และมากกว่าเกณฑ์ที่กำหนดไว้ขั้นต่ำ

ในส่วนของ การวัดความพึงพอใจของประชาชนในเขตเทศบาลเมืองบุรีรัมย์ได้ให้คะแนนความพึงพอใจในการจัดทำบริการสาธารณะและกิจกรรมสาธารณะ ผลในภาพรวมจากประเด็นยุทธศาสตร์ ทั้ง 7 ยุทธศาสตร์ อยู่ในระดับพอใจมาก

## **2. ข้อเสนอแนะในการจัดทำแผนพัฒนาท้องถิ่นในอนาคต**

### **2.1 ผลกระทบนำไปสู่ออนาคต**

องค์กรจัดทำแผนพัฒนาท้องถิ่น ประกอบด้วยคณะกรรมการพัฒนาท้องถิ่น โดยผู้บริหารท้องถิ่นเป็นประธานกรรมการเทศบาลเมืองบุรีรัมย์โดยตำแหน่ง และมีคณะกรรมการพัฒนาท้องถิ่น มีอำนาจหน้าที่กำหนดแนวทางการพัฒนาท้องถิ่น ร่วมพิจารณาจัดทำแผนพัฒนาท้องถิ่น (พ.ศ. 2561 - 2565) เสนอแนะแนวทางการพัฒนา และการแก้ไขปัญหาเกี่ยวกับการจัดทำแผนพัฒนาท้องถิ่น ร่วมกับคณะกรรมการสนับสนุนการจัดทำแผนพัฒนาเทศบาลเมืองบุรีรัมย์ เพื่อนำแผนพัฒนาท้องถิ่น (พ.ศ. 2561 - 2565) ไปสู่การปฏิบัติ และจัดส่งโครงการที่เกินศักยภาพ ให้คณะกรรมการประสานแผนระดับอำเภอเพื่อนำไปจัดทำแผนพัฒนา (พ.ศ. 2561 - 2565) ขององค์การบริหารส่วนจังหวัดบุรีรัมย์ แผนพัฒนาจังหวัดบุรีรัมย์ หน่วยงานราชการและรัฐวิสาหกิจ ต่อไป ซึ่งจะต้องมีการดำเนินการส่งเสริมสนับสนุน ดังนี้

#### **1. การประสานงานระหว่างชุมชน และองค์กรปกครองส่วนท้องถิ่น**

(1) ความร่วมมือ จะต้องสร้างสัมพันธภาพในการทำงานร่วมกันของทุกฝ่าย โดยอาศัยความเข้าใจหรือการ ตกลงร่วมกัน มีการรวบรวมกำลังความคิด วิธีการ เทคนิค และระดมทรัพยากร มาสนับสนุนงานร่วมกันเพื่อให้เกิดเป็นอันหนึ่งอันเดียวกัน เต็มใจที่จะทำงานร่วมกัน

(2) งบประมาณ จะต้องปฏิบัติงานตามบทบาทหน้าที่ และความรับผิดชอบ ของแต่ละคนตาม กำหนดเวลาที่ตกลงกันให้ตรงเวลา

(3) ความสอดคล้อง จะต้องพิจารณาความพอเหมาะพอดีไม่ทำงานซ้ำซ้อนกัน

(4) ระบบการสื่อสาร จะต้องมีการสื่อสารที่เข้าใจตรงกัน อย่างรวดเร็วและราบรื่น

(5) ผู้ประสานงาน จะต้องสามารถประสานงานให้ทุกฝ่ายเข้าร่วมทำงาน เพื่อตรงไปสู่จุดหมายเดียวกัน ตามที่กำหนดเป็นวัตถุประสงค์ของงาน

#### **2. การปรับตัวเข้ากับวิทยาการใหม่ ๆ ที่เปลี่ยนแปลง**

ระบบบริหารจัดการภาครัฐในภาพรวมมีความก้าวหน้าในหลายด้าน อาทิ การปรับปรุง กระบวนการให้บริการประชาชนจำนวนมากให้อยู่ในรูปแบบดิจิทัล การจัดทำแอปพลิเคชันเพื่อให้บริการประชาชน และการพัฒนาระบบสารสนเทศในการสนับสนุนการดำเนินงานของหน่วยงานภาครัฐ



ในปัจจุบันกรมส่งเสริมการปกครองท้องถิ่นมีนโยบายส่งเสริมการพัฒนา บุคลากรโดยการฝึกอบรมอยู่เป็นประจำ เช่น การฝึกอบรมการใช้คอมพิวเตอร์โปรแกรมต่างๆ ประกอบกับกรมส่งเสริมฯ มีเว็บไซต์เผยแพร่ข้อมูลข่าวสารต่างๆ ที่จำเป็น และเกี่ยวข้องกับการปฏิบัติงานขององค์กรปกครองส่วนท้องถิ่นที่ปรับปรุงให้ ทันสมัยอยู่ทุกวัน เช่น การเผยแพร่หนังสือสั่งการต่าง ๆ ผ่านช่องทางงานสารบรรณอิเล็กทรอนิกส์ เป็นต้น หากพนักงานท้องถิ่นให้ความสำคัญในการอ่านหนังสือสั่งการของกรมส่งเสริมฯ ทางอินเทอร์เน็ตอยู่เป็นประจำ ก็จะนำมาซึ่งการบริหารงานที่มีประสิทธิภาพและไม่ขัดต่อระเบียบกฎหมาย หนังสือสั่งการที่เปลี่ยนแปลงไปอยู่ตลอดเวลา

3. การมีส่วนร่วมของประชาชน หมายถึง การเปิดโอกาสให้ประชาชนและผู้ที่เกี่ยวข้องทุกภาคส่วนของสังคมได้เข้ามามีส่วนร่วมกับภาครัฐราชการ ระดับของการสร้างการมีส่วนร่วม ของประชาชนเป็น 5 ระดับ ดังนี้

(1) การให้ข้อมูลข่าวสาร ถือเป็น การมีส่วนร่วมของประชาชนในระดับที่มีสำคัญที่สุด เพราะเป็นก้าวแรกของการที่หน่วยงานภาครัฐ จะเปิดโอกาสให้ประชาชนเข้าสู่กระบวนการมีส่วนร่วมในเรื่องต่าง ๆ วิธีการให้ข้อมูลมีหลายช่องทาง เช่น เอกสารสิ่งพิมพ์ การเผยแพร่ ข้อมูลข่าวสารผ่านทางสื่อต่าง ๆ การจัดนิทรรศการ จัดหมายข่าว การจัดงานแถลงข่าว การติดประกาศ และการให้ข้อมูลผ่านเว็บไซต์ เป็นต้น

(2) การรับฟังความคิดเห็น เป็นกระบวนการที่เปิดให้ประชาชนมีส่วนร่วมใน การให้ข้อมูลข้อเท็จจริงและความคิดเห็นเพื่อประกอบการตัดสินใจของหน่วยงานภาครัฐด้วยวิธีต่าง ๆ เช่น การรับฟังความคิดเห็น การสำรวจความคิดเห็น การจัดเวทีประชาคม ท้องถิ่นทุกระดับ การแสดง ความคิดเห็นผ่านเว็บไซต์ เป็นต้น

(3) การเข้ามามีส่วนเกี่ยวข้อง เป็นการเปิดโอกาสให้ประชาชนมีส่วนร่วมใน การปฏิบัติงานหรือร่วมเสนอแนะทางที่นำไปสู่การตัดสินใจ เพื่อสร้างความมั่นใจให้ประชาชนว่าข้อมูล ความคิดเห็นและความต้องการของประชาชนจะถูกนำไปพิจารณาเป็นทางเลือกในการบริหารงานของภาครัฐ เช่น การประชุมเชิงปฏิบัติการเพื่อพิจารณาประเด็นนโยบายสาธารณะ ประชาพิจารณ์ การจัดตั้งคณะทำงานเพื่อเสนอแนะประเด็นนโยบาย เป็นต้น

(4) ความร่วมมือ เป็นการให้กลุ่มประชาชนผู้แทนภาคสาธารณะมีส่วนร่วม โดยเป็นหุ้นส่วนกับภาครัฐในทุกขั้นตอนของการตัดสินใจ และมีการดำเนินกิจกรรมร่วมกันอย่างต่อเนื่อง เช่น คณะกรรมการที่มีภาคประชาชนร่วมเป็นกรรมการ ได้แก่ คณะกรรมการจัดทำแผนพัฒนาท้องถิ่น คณะกรรมการจัดซื้อจัดจ้าง คณะกรรมการบริหารการศึกษา เป็นต้น

(5) การเสริมอำนาจแก่ประชาชน เป็นขั้นที่ให้บทบาทประชาชนในระดับสูงที่สุด โดยให้ประชาชนเป็นผู้ตัดสินใจ เช่น การลงประชามติในประเด็นสาธารณะต่าง ๆ เป็นต้น

การมีส่วนร่วมของประชาชนนับว่าเป็นส่วนที่มีความสำคัญยิ่ง เพราะประชาชนเป็นผู้ได้รับประโยชน์และผลกระทบโดยตรง จากการบริหารงานของหน่วยงานภาครัฐ ความร่วมมือ ของประชาชน เริ่มตั้งแต่ "ร่วมคิดร่วมตัดสินใจ ร่วมทำ (ร่วมรับผิดชอบ) ร่วมตรวจสอบ และร่วมรับประโยชน์" ถ้าประชาชนให้ความร่วมมือ ถือได้ว่างานนั้น ๆ สำเร็จไปแล้วครึ่งหนึ่ง ดังนั้น การทำงานใด ๆ ถ้าให้ประชาชนเข้ามามีส่วนร่วมจะทำให้งานนั้นสำเร็จตามวัตถุประสงค์และเป้าหมาย เนื่องจากประชาชนจะเกิดความภาคภูมิใจที่มีส่วนร่วมในกิจกรรมที่เป็นประโยชน์ต่อส่วนรวม

## 1.2 ข้อสังเกต/ปัญหาและอุปสรรค

๑. จำนวนโครงการ/กิจกรรมในแผนพัฒนาท้องถิ่น (พ.ศ. 2566-2570) มีจำนวนมาก เทศบาลฯ ไม่สามารถดำเนินการได้ครบทุกโครงการ/กิจกรรม และการตั้งงบประมาณในการดำเนินการตามภารกิจแต่ละด้าน บางรายการ ไม่เพียงพอ ทำให้ต้องโอนเพิ่มบ่อยครั้ง ประกอบกับการได้รับงบประมาณที่จัดสรรล่าช้า มีผลทำให้

ต้องชะลอการดำเนินโครงการต่างๆ ไว้ก่อน เมื่อได้รับงบประมาณจัดสรรมาในช่วงใกล้สิ้นปีงบประมาณ ทำให้การดำเนินงานโครงการต่างๆ ไม่สามารถดำเนินการได้ทันตามระยะเวลาที่กำหนดไว้

2. งบประมาณในการบริหารและพัฒนา มีจำนวนจำกัดไม่เพียงพอต่อความต้องการของประชาชน จึงทำให้ประชาชนรู้สึกว่าการพัฒนาหรือแก้ไขปัญหาเป็นไปอย่างล่าช้า ประกอบกับการดำเนินงานต่างๆ ขององค์กรปกครองส่วนท้องถิ่นต้องผ่านกระบวนการหลายขั้นตอน ตามระเบียบ ข้อกฎหมายต่างๆ ที่เกี่ยวข้อง

3. จากผลการดำเนินงานที่ผ่านมา เทศบาลเมืองบุรีรัมย์ เสียโอกาสในการพัฒนาเมืองอย่างมาก เนื่องจากงบประมาณได้รับการจัดสรรล่าช้า และแนวคิดในการพัฒนาขององค์กรเทศบาล มีแนวคิดในการพัฒนาที่ต่างกัน จึงเป็นปัญหาอุปสรรคที่สำคัญในการทำงานของเทศบาลฯ

### 2.3 ข้อเสนอแนะ

#### ข้อเสนอแนะจากชุมชน มีดังนี้

1. ควรแจ้งกิจกรรมต่างๆ ในเวลาที่เหมาะสม ไม่ใช่ก่อนวันเริ่มกิจกรรมไม่กี่วัน ประชาชน เตรียมเวลาเข้าร่วมไม่ทัน
2. ควรพัฒนาด้านสาธารณสุข การจัดการขยะ และการจัดการสัตว์เลี้ยงที่ไม่มีเจ้าของ
3. ระยะเวลาการก่อสร้างไม่ต่อเนื่อง ทำได้ไม่ดีพอ
4. สถานีขนส่ง ห้องน้ำ ควรเปิดให้บริการประชาชน 24 ชม. เพราะทุกวันมีประชาชนต้องใช้บริการ เอกชน นอกเวลา

#### ข้อเสนอแนะจากคณะกรรมการติดตามและประเมินผลแผนพัฒนาเทศบาลเมืองบุรีรัมย์ มีดังนี้

1. ขอให้เทศบาลฯ ประชาสัมพันธ์ความคืบหน้าการดำเนินโครงการ โดยเฉพาะโครงการก่อสร้างต่างๆ
  2. การแก้ไขปัญหาความเดือดร้อน ในเรื่องบริหารจัดการขยะ ประชาชนได้รับการตอบสนองและแก้ไขปัญหาได้ดี รวดเร็ว แต่ยังมีบางงานที่แจ้งเรื่องไปแล้ว และยังดำเนินการล่าช้า
  3. ห้องน้ำ สถานีขนส่ง ควรเปิดให้บริการประชาชน 24 ชม.
-


## ภาพกิจกรรม

### ยุทธศาสตร์ที่ 1 การพัฒนาด้านโครงสร้างพื้นฐาน

โครงการก่อสร้างถนน ค.ส.ล. พร้อมท่อระบายน้ำ ค.ส.ล. และบ่อพักค.ส.ล. ซ้ำบ้านเลขที่ 437/110 (ชุมชนราชภัฏ)



โครงการก่อสร้างถนน ค.ส.ล. พร้อมรางระบายน้ำ ค.ส.ล. ซ้ำบ้านเลขที่ 279/9 ทิศใต้ถนนจิระ (ชุมชนต้นสัก)



โครงการก่อสร้างถนน ค.ส.ล. พร้อมวางท่อระบายน้ำ ค.ส.ล. และบ่อพัก ค.ส.ล. ทิศตะวันตกถนนสุนทรเทพ ซ้ำบ้านเลขที่ 228/4 (ชุมชนเทศบาล)



### ยุทธศาสตร์ที่ 2 การพัฒนาสิ่งแวดล้อม และการจัดการทรัพยากรธรรมชาติ

โครงการรณรงค์รักษาความสะอาดและพัฒนาสภาพแวดล้อมในวันสำคัญต่างๆ



## ยุทธศาสตร์ที่ 2 การพัฒนาสิ่งแวดล้อม และการจัดการทรัพยากรธรรมชาติ โครงการบ้านสะอาด ชุมชนสะอาดสิ่งแวดล้อมดี



## ยุทธศาสตร์ที่ 3 การพัฒนาเศรษฐกิจ โครงการถนนคนเดินเซราะกราว Walking Street



## โครงการฝึกอบรมและส่งเสริมอาชีพในชุมชน



## ยุทธศาสตร์ที่ 4 การพัฒนาสังคม และสร้างความเข้มแข็งของชุมชน โดยกระบวนการมีส่วนร่วม โครงการโรงเรียนผู้สูงอายุ



## ยุทธศาสตร์ที่ 4 การพัฒนาสังคม และสร้างความเข้มแข็งของชุมชน โดยกระบวนการมีส่วนร่วม โครงการพัฒนาศักยภาพผู้สูงอายุในชุมชน



## โครงการเสริมสร้างและพัฒนากิจการหอพักแบบมีส่วนร่วมรับผิดชอบต่อสังคมเพื่อการคุ้มครองพิทักษ์เยาวชน



## โครงการให้ความช่วยเหลือประชาชนด้านการส่งเสริมและพัฒนาคุณภาพชีวิต



## ยุทธศาสตร์ที่ 5 การพัฒนาระบบสาธารณสุข โครงการเทศบาลเมืองบุรีรัมย์ปลอดบุหรี่และเครื่องดื่มแอลกอฮอล์



### ยุทธศาสตร์ที่ 5 การพัฒนาระบบสาธารณสุข

โครงการพัฒนาระบบบริการสาธารณสุขมูลฐานและการพัฒนาสุขภาพประชาชน



โครงการรณรงค์ป้องกันโรคพิษสุนัขบ้า



### ยุทธศาสตร์ที่ 6 การพัฒนาการศึกษา ศิลปะ วัฒนธรรม จารีตประเพณี และภูมิปัญญาท้องถิ่น

โครงการพัฒนาครูต้นแบบด้านการจัดการเรียนรู้ในศตวรรษที่ 21



โครงการจัดการแข่งขันบาสเกตบอล 3X3



### ยุทธศาสตร์ที่ 6 การพัฒนาการศึกษา ศิลปะ วัฒนธรรม จารีตประเพณี และภูมิปัญญาท้องถิ่น โครงการวันเด็กแห่งชาติ โรงเรียนสังกัดเทศบาล



งานประเพณีลอยกระทง



โครงการจัดงานประเพณีสงกรานต์และสมโภชศาลพระหลักเมือง



### ยุทธศาสตร์ที่ 7 การพัฒนาการเมือง การบริหาร และการบริการประชาชน

โครงการจัดประชุมเวทีประชาคมเมืองเพื่อส่งเสริมการมีส่วนร่วมของประชาชนในการวางแผนพัฒนาเทศบาลเมืองบุรีรัมย์



### ยุทธศาสตร์ที่ 7 การพัฒนาการเมือง การบริหาร และการบริการประชาชน โครงการฝึกอบรมเสริมสร้างวินัยและป้องกันการทุจริตและประพฤติมิชอบ



โครงการส่งเสริมคุณธรรมและจริยธรรมพนักงานและลูกจ้าง



โครงการฝึกอบรมเสริมสร้างความรู้ด้านการป้องกันและบรรเทาสาธารณภัยแก่เด็กและเยาวชน



โครงการฝึกซ้อมแผนปฏิบัติการป้องกันและบรรเทาสาธารณภัย

