

ด่วนที่สุด
ที่ มท ๐๘๐๔.๖/ว ๑๙๓๒๕



ศาลากลางจังหวัดบุรีรัมย์
รับเลขที่ ๒๙๐๙๔
วันที่ - 9 ก.ย. 2564
เวลา.....

กรมส่งเสริมการปกครองท้องถิ่น
ถนนนครราชสีมา กทม. ๑๐๓๐๐

๓ กันยายน ๒๕๖๔

เรื่อง ผลการประเมินคุณธรรมและความโปร่งใสในการดำเนินงานของหน่วยงานภาครัฐ (Integrity & Transparency Assessment : ITA) ประจำปีงบประมาณ พ.ศ. ๒๕๖๔

เรียน ผู้ว่าราชการจังหวัด ทุกจังหวัด

อ้างถึง หนังสือกรมส่งเสริมการปกครองท้องถิ่น ด่วนที่สุด ที่ มท ๐๘๐๔.๖/ว ๑๙๓๒๕ ลงวันที่ ๒๖ สิงหาคม ๒๕๖๔

สิ่งที่ส่งมาด้วย ประกาศสำนักงานคณะกรรมการป้องกันและปราบปรามการทุจริตแห่งชาติ เรื่อง ผลการประเมินคุณธรรมและความโปร่งใสในการดำเนินงานของหน่วยงานภาครัฐ (Integrity & Transparency Assessment : ITA) ประจำปีงบประมาณ พ.ศ. ๒๕๖๔ ลงวันที่ ๒๖ สิงหาคม ๒๕๖๔ จำนวน ๑ ฉบับ

ตามที่กรมส่งเสริมการปกครองท้องถิ่นได้ขอให้จังหวัดแจ้งสำนักงานส่งเสริมการปกครองส่วนท้องถิ่นจังหวัดและองค์กรปกครองส่วนท้องถิ่นทุกแห่งพิจารณาดำเนินการตามปฏิทินการประเมินคุณธรรมและความโปร่งใสในการดำเนินงานของหน่วยงานภาครัฐ ประจำปีงบประมาณ พ.ศ. ๒๕๖๔ ให้ครบถ้วนถูกต้อง บรรลุเป้าหมายและวัตถุประสงค์ที่กำหนดไว้ในแผนแม่บทภายใต้ยุทธศาสตร์ชาติ (พ.ศ. ๒๕๖๑ - ๒๕๘๐) ประเด็นการต่อต้านการทุจริตและประพฤติมิชอบ และกำกับดูแลการปฏิบัติราชการขององค์กรปกครองส่วนท้องถิ่นให้เป็นไปตามกฎหมายและมติคณะรัฐมนตรีที่เกี่ยวข้อง รวมทั้งเปิดเผยข้อมูลภาครัฐ และการให้บริการสาธารณะผ่านทางเว็บไซต์ขององค์กรปกครองส่วนท้องถิ่นอย่างน้อยตามที่กฎหมายกำหนด นั้น

กรมส่งเสริมการปกครองท้องถิ่นขอเรียนว่า สำนักงานคณะกรรมการป้องกันและปราบปรามการทุจริตแห่งชาติได้ประกาศผลการประเมินคุณธรรมและความโปร่งใสในการดำเนินงานของหน่วยงานภาครัฐ (Integrity & Transparency Assessment : ITA) ประจำปีงบประมาณ พ.ศ. ๒๕๖๔ ในครั้งนี้ จึงขอความร่วมมือจังหวัดแจ้งสำนักงานส่งเสริมการปกครองท้องถิ่นจังหวัดและองค์กรปกครองส่วนท้องถิ่นทุกแห่งพิจารณานำผลการประเมินดังกล่าวไปเผยแพร่ประชาสัมพันธ์เพื่อสร้างความรับรู้และการมีส่วนร่วมของประชาชน ตลอดจนเตรียม ปรับปรุงพัฒนาเพื่อยกระดับผลการประเมินอย่างต่อเนื่อง และดำเนินการในส่วนที่เกี่ยวข้องต่อไป รายละเอียดปรากฏตาม QR-Code ท้ายหนังสือนี้

จึงเรียนมาเพื่อโปรดพิจารณา

ขอแสดงความนับถือ

(นายประยูร รัตนเสนีย์)

อธิบดีกรมส่งเสริมการปกครองท้องถิ่น

กองกฎหมายและระเบียบท้องถิ่น
สำนักงานศูนย์ปฏิบัติการต่อต้านการทุจริต
โทร/โทรสาร ๐-๒๒๔๑-๐๒๖๗
ผู้ประสานงาน น.ส. บุชน้ำเพชร เหล่าเจริญ





ประกาศสำนักงาน ป.ป.ช.

เรื่อง ผลการประเมินคุณธรรมและความโปร่งใสในการดำเนินงานของหน่วยงานภาครัฐ
(Integrity and Transparency Assessment: ITA) ประจำปีงบประมาณ พ.ศ. ๒๕๖๔

ตามที่สำนักงาน ป.ป.ช. ร่วมกับสำนักงาน ป.ป.ท. สำนักงานปลัดกระทรวงการอุดมศึกษา วิทยาศาสตร์ วิจัยและนวัตกรรม สำนักงานคณะกรรมการนโยบายรัฐวิสาหกิจ กรมส่งเสริมการปกครองท้องถิ่น และคณะที่ปรึกษาจาก ๔ สถาบัน ประกอบด้วย มหาวิทยาลัยเกษตรศาสตร์ มหาวิทยาลัยสงขลานครินทร์ มูลนิธิพัฒนาประสิทธิภาพในราชการ และโรงเรียนนายร้อยตำรวจ ดำเนินการประเมินคุณธรรมและความโปร่งใสในการดำเนินงานของหน่วยงานภาครัฐ (Integrity and Transparency Assessment) หรือการประเมิน ITA ประจำปีงบประมาณ พ.ศ. ๒๕๖๔ นั้น

การประเมิน ITA เป็นเครื่องมือในเชิงบวกที่มุ่งพัฒนาระบบราชการไทยในเชิงสร้างสรรค์มากกว่ามุ่งจับผิด เปรียบเสมือนเครื่องมือตรวจสุขภาพองค์กรประจำปี โดยมีวัตถุประสงค์เพื่อให้หน่วยงานภาครัฐทั่วประเทศได้รับทราบถึงสถานะและปัญหาการดำเนินงานด้านคุณธรรมและความโปร่งใสขององค์กร ผลการประเมินที่ได้จะช่วยให้หน่วยงานภาครัฐสามารถนำไปใช้ในการปรับปรุงพัฒนาองค์กรให้มีประสิทธิภาพ ทั้งในด้านการปฏิบัติงาน การให้บริการ และการอำนวยความสะดวกต่อประชาชน อีกทั้งยังเป็นประโยชน์ต่อการนำไปใช้ในการจัดทำแนวทาง/มาตรการป้องกันการทุจริตและประพฤติมิชอบในปีงบประมาณต่อไปด้วย นอกจากนี้ การประเมิน ITA ยังได้รับการยอมรับและถูกกำหนดให้เป็นเครื่องมือในการยกระดับมาตรฐานการดำเนินงานภาครัฐตามตัวชี้วัดที่กำหนดไว้ในแผนแม่บทภายใต้ยุทธศาสตร์ชาติ ประเด็นการต่อต้านการทุจริตและประพฤติมิชอบ ดังนั้น การประเมิน ITA จึงไม่ได้มีเพียงเฉพาะกิจกรรมการประเมินผลการดำเนินงานในด้านคุณธรรมและความโปร่งใสของแต่ละหน่วยงานภาครัฐ แต่ยังประกอบด้วยกิจกรรมภายในของแต่ละหน่วยงานในการยกระดับการเปิดเผยข้อมูลภาครัฐและการปรับปรุงพัฒนาองค์กรให้มีคุณภาพมาตรฐานการดำเนินงานในมิติต่างๆตามกรอบการประเมินให้ดียิ่งขึ้นด้วย

การประเมิน ITA มีกระบวนการดำเนินงานเป็นไปตามหลักการวิจัยประเมินผล (Evaluation Research) โดยคำนึงถึงการเก็บข้อมูลอย่างรอบด้านและหลากหลายมิติ เพื่อให้ผลการประเมินสามารถสะท้อนสุขภาวะขององค์กรในด้านคุณธรรมและความโปร่งใสได้อย่างแท้จริง โดยมีการเก็บข้อมูลจาก ๓ ส่วน ดังนี้

ส่วนที่ ๑ การเก็บข้อมูลจากบุคลากรในหน่วยงานภาครัฐ (Internal Integrity and Transparency Assessment: IIT) โดยเปิดโอกาสให้บุคลากรภาครัฐทุกระดับที่ปฏิบัติงานมาไม่น้อยกว่า ๑ ปี ได้มีโอกาสเทียบกันในการแสดงความคิดเห็นต่อคุณธรรมและความโปร่งใสในองค์กรของตนเอง โดยสอบถามการรับรู้และความคิดเห็นใน ๕ ตัวชี้วัด ได้แก่

ตัวชี้วัดที่ ๑ การปฏิบัติหน้าที่

ตัวชี้วัดที่ ๒ การใช้งบประมาณ

ตัวชี้วัดที่ ๓ การใช้อำนาจ

ตัวชี้วัดที่ ๔ การใช้ทรัพย์สินของราชการ

ตัวชี้วัดที่ ๕ การแก้ไขปัญหาการทุจริต

/ส่วนที่ ...

ส่วนที่ ๒ การเก็บข้อมูลจากผู้รับบริการหรือผู้ติดต่อหน่วยงานภาครัฐ (External Integrity and Transparency Assessment: EIT) ในช่วงปีงบประมาณ พ.ศ. ๒๕๖๔ โดยสอบถามการรับรู้และความคิดเห็นใน ๓ ตัวชี้วัด ได้แก่

ตัวชี้วัดที่ ๖ คุณภาพการดำเนินงาน

ตัวชี้วัดที่ ๗ ประสิทธิภาพการสื่อสาร

ตัวชี้วัดที่ ๘ การปรับปรุงการทำงาน

ส่วนที่ ๓ การเปิดเผยข้อมูลทางเว็บไซต์ของหน่วยงาน (Open Data Integrity and Transparency Assessment: OIT) เป็นการตรวจสอบระดับการเปิดเผยข้อมูลของหน่วยงานภาครัฐที่เผยแพร่ไว้ทางหน้าเว็บไซต์หลักของหน่วยงาน โดยมีคณะที่ปรึกษาการประเมิน ITA ในฐานะผู้เชี่ยวชาญและคนกลาง (third party) เป็นผู้ตรวจสอบข้อมูลและให้คะแนน พร้อมให้ข้อเสนอแนะตามหลักเกณฑ์การประเมินที่กำหนดแบ่งออกเป็น ๒ ตัวชี้วัด ได้แก่

ตัวชี้วัดที่ ๙ การเปิดเผยข้อมูล

ตัวชี้วัดที่ ๑๐ การป้องกันการทุจริต

การประเมิน ITA ประจำปีงบประมาณ พ.ศ. ๒๕๖๔ ได้เริ่มกระบวนการประเมินผ่านระบบ ITAS ที่เว็บไซต์ <https://itas.nacc.go.th/> ตั้งแต่วันที่ ๑ กุมภาพันธ์ ๒๕๖๔ และได้สิ้นสุดกระบวนการประเมินฯ เมื่อวันที่ ๓๑ กรกฎาคม ๒๕๖๔ ซึ่งแม้ว่าในปีงบประมาณนี้ หน่วยงานภาครัฐจะพบกับอุปสรรคในการดำเนินงานภายใต้สถานการณ์การแพร่ระบาดของโรคติดเชื้อไวรัสโคโรนา ๒๐๑๙ (Coronavirus Disease ๒๐๑๙: COVID-๑๙) แต่หน่วยงานภาครัฐทั่วประเทศได้ร่วมมือและให้ความช่วยเหลือซึ่งกันและกัน จนสามารถดำเนินการประเมินตามขั้นตอนที่กำหนดได้ครบถ้วนทั้ง ๘,๓๐๐ หน่วยงาน อีกทั้งในปีงบประมาณนี้ ยังมีประชาชนและเจ้าหน้าที่ของรัฐเข้ามามีส่วนร่วมสะท้อนความเห็นต่อการดำเนินงานของหน่วยงานภาครัฐเพิ่มมากขึ้นเป็นจำนวนถึง ๑,๓๓๑,๕๘๘ ราย โดยตลอดกระบวนการประเมิน ITA ที่ผ่านมา คณะอนุกรรมการกำกับและพัฒนาการประเมินคุณธรรมและความโปร่งใสในการดำเนินงานของหน่วยงานภาครัฐ ประจำปีงบประมาณ พ.ศ. ๒๕๖๔-๒๕๖๕ และคณะกรรมการประเมินคุณธรรมและความโปร่งใสในการดำเนินงานของหน่วยงานภาครัฐ ประจำปีงบประมาณ พ.ศ. ๒๕๖๔-๒๕๖๕ ได้กำกับการทำงานและพิจารณากลับกรองข้อมูลผลการประเมิน ITA เป็นที่เรียบร้อยแล้ว ดังนั้น คณะกรรมการ ป.ป.ช. จึงได้มีมติในการประชุมครั้งที่ ๑๑๔/๒๕๖๔ เมื่อวันที่ ๙ สิงหาคม ๒๕๖๔ เห็นชอบให้สำนักงาน ป.ป.ช. ประกาศผลการประเมิน ITA ประจำปีงบประมาณ พ.ศ. ๒๕๖๔ ให้หน่วยงานภาครัฐที่เข้าร่วมการประเมินและสาธารณชนรับทราบต่อไป รายละเอียดปรากฏตามเอกสารแนบท้ายประกาศฯ ฉบับนี้ ทั้งนี้หน่วยงานภาครัฐที่เข้าร่วมการประเมิน ITA สามารถรับทราบรายละเอียดผลการประเมิน ITA ของตนเองได้ทางระบบ ITAS ที่เว็บไซต์ <https://itas.nacc.go.th/> ตั้งแต่บัดนี้เป็นต้นไป

ประกาศ ณ วันที่ ๒๖ สิงหาคม พ.ศ. ๒๕๖๔



(นายวรวิทย์ สุขบุญ)

เลขาธิการคณะกรรมการ ป.ป.ช.

ผลการประเมินคุณธรรมและความโปร่งใสในการดำเนินงานของหน่วยงานภาครัฐ
Integrity and Transparency Assessment: ITA
ประจำปีงบประมาณ พ.ศ. 2564




สรุปผลการประเมินคุณธรรมและความโปร่งใสในการดำเนินงานของหน่วยงานภาครัฐ
ประจำปีงบประมาณ พ.ศ. 2564

1. สรุปผลการประเมินภาพรวมระดับประเทศ

1.1 ผลการประเมินเฉลี่ยของหน่วยงานภาครัฐทั่วประเทศ แสดงได้ดังนี้

คะแนนเฉลี่ยภาพรวม		
81.25		
หน่วยงานภาครัฐ	บุคลากรภาครัฐ	ผู้รับบริการ/ผู้มาติดต่อภาครัฐ
8,300	471,794	859,794
1) องค์กรศาล 3 แห่ง 2) องค์กรอัยการ 1 แห่ง 3) องค์กรอิสระ 5 แห่ง 4) หน่วยงานสังกัดรัฐสภา 3 แห่ง 5) หน่วยงานระดับกรม 146 แห่ง 6) รัฐวิสาหกิจ 51 แห่ง 7) องค์กรมหาชน 55 แห่ง 8) หน่วยงานของรัฐอื่นๆ 20 แห่ง 9) กองทุน 7 แห่ง 10) สถาบันอุดมศึกษา 83 แห่ง 11) จังหวัด 76 แห่ง 12) อบจ. 76 แห่ง 13) เทศบาลนคร 30 แห่ง 14) เทศบาลเมือง 194 แห่ง 15) เทศบาลตำบล 2,246 แห่ง 16) อบต. 5,302 แห่ง 17) อปท.รูปแบบพิเศษ 2 แห่ง (อปท. รวม 7,850 แห่ง)	เข้าร่วมด้วยตนเอง 471,794 คน อายุ ต่ำกว่า 20 ปี 0.10% 20 - 30 ปี 12.15% 31 - 40 ปี 31.82% 41 - 50 ปี 35.22% 51 - 60 ปี 19.65% มากกว่า 60 ปี 1.05% ระยะเวลาการปฏิบัติงาน 1 - 5 ปี 28.75% 6 - 10 ปี 27.02% 11 - 20 ปี 30.93% มากกว่า 20 ปี 13.30%	เข้าร่วมด้วยตนเอง 473,965 คน เก็บข้อมูลทางสถิติ 385,829 คน อายุ ต่ำกว่า 20 ปี 1.56% 20 - 30 ปี 13.65% 31 - 40 ปี 19.21% 41 - 50 ปี 24.50% 51 - 60 ปี 23.57% มากกว่า 60 ปี 17.51% ประเภทของผู้ตอบ บุคคลทั่วไป 80.41% หน่วยงานของรัฐ 9.22% องค์กรธุรกิจเอกชน 6.12% อื่นๆ 4.25%

1.2 ผลการประเมินเปรียบเทียบกับปีที่ผ่านมา เมื่อเปรียบเทียบผลการประเมิน ITA ปีงบประมาณ พ.ศ. 2564 กับผลการประเมินของปีที่ผ่านมาแสดงได้ดังนี้

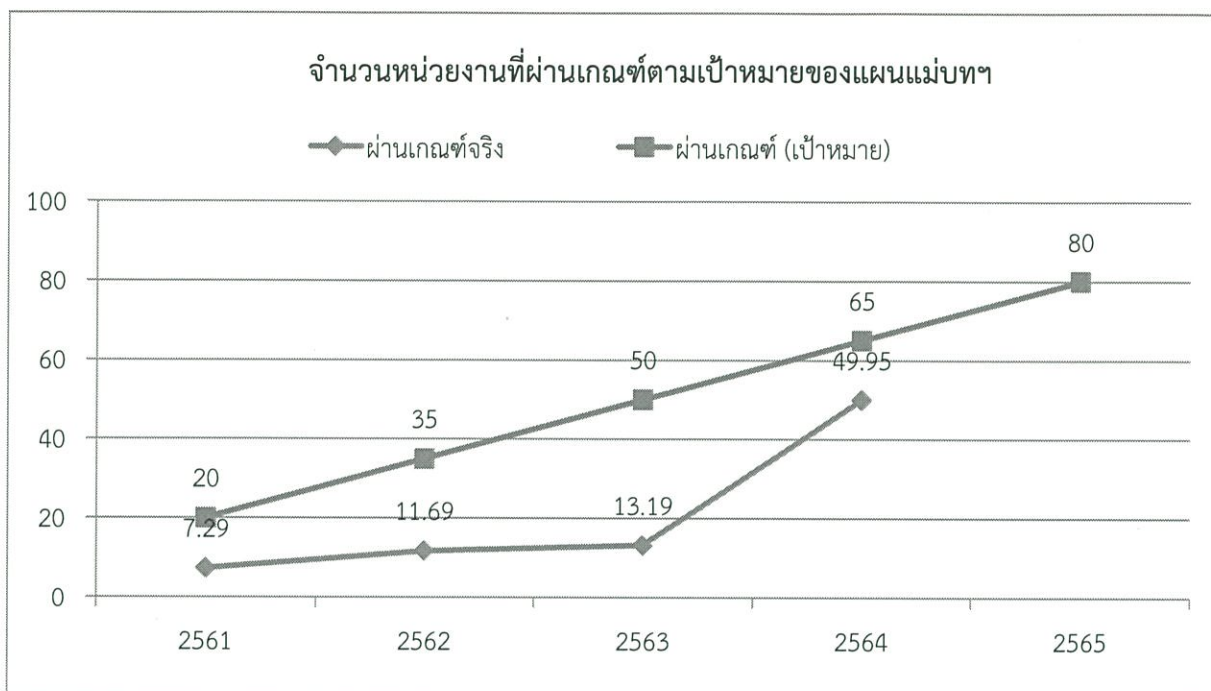


หมายเหตุ: ปี 2561 เป็นผลการประเมินเฉพาะองค์กรปกครองส่วนท้องถิ่นที่ดำเนินการครบถ้วนตามหลักเกณฑ์ที่กำหนดจำนวน 5,994 แห่ง ปี 2562 เป็นผลการประเมินของหน่วยงานภาครัฐทั่วประเทศที่ดำเนินการครบถ้วนตามหลักเกณฑ์ที่กำหนดจำนวน 8,058 แห่ง ปี 2563 เป็นผลการประเมินของหน่วยงานภาครัฐทั่วประเทศจำนวน 8,303 แห่ง และปี 2564 เป็นผลการประเมินของหน่วยงานภาครัฐทั่วประเทศจำนวน 8,300 แห่ง

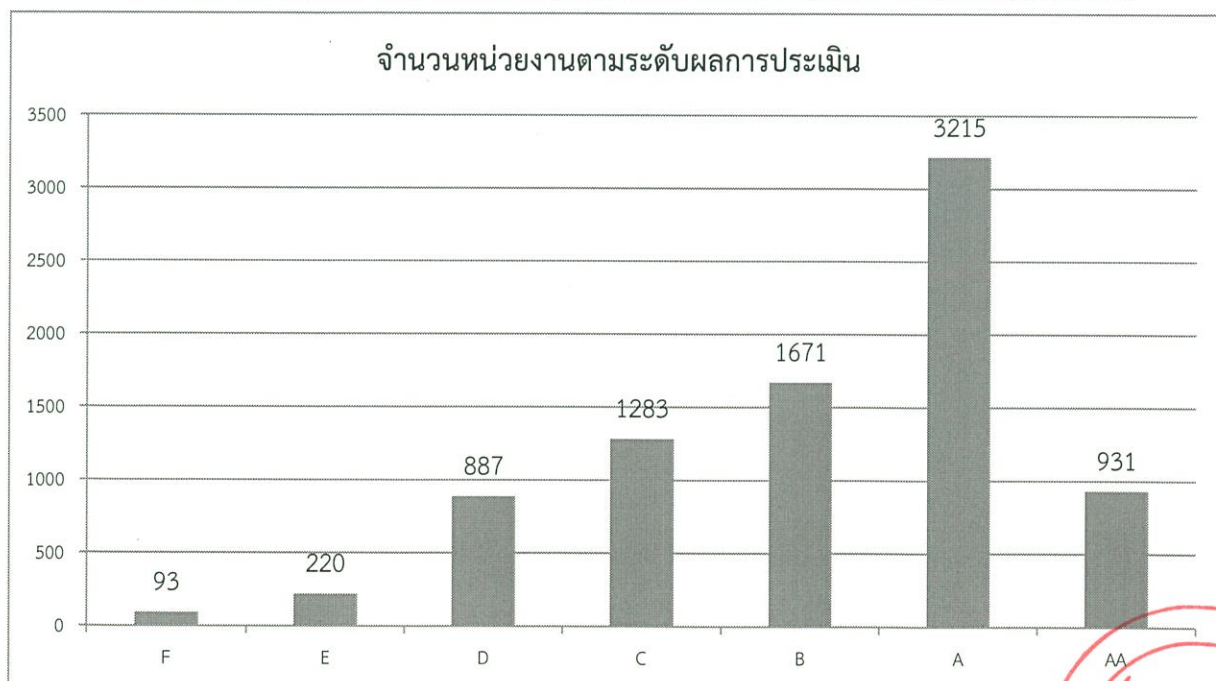


1.3 ผลการประเมินเปรียบเทียบกับเกณฑ์แผนแม่บทฯ เมื่อเปรียบเทียบผลการประเมิน ITA ปีงบประมาณ พ.ศ. 2564 กับเกณฑ์ตามแผนแม่บทภายใต้ยุทธศาสตร์ชาติ ประเด็นการต่อต้านการทุจริตและประพฤติมิชอบ (85 คะแนนขึ้นไป) แสดงได้ดังนี้


ผ่านเกณฑ์เป้าหมายแผนแม่บทฯ	ไม่ผ่านเกณฑ์เป้าหมายแผนแม่บทฯ
4,146 (49.95%)	4,154 (50.05%)



1.4 ผลการประเมินรายระดับคะแนน เมื่อจำแนกตามระดับของผลการประเมินแสดงได้ดังนี้



1.5 ผลการประเมินรายตัวชี้วัด เมื่อจำแนกตามผลการประเมินรายตัวชี้วัด แสดงได้ดังนี้



2. สรุปผลการประเมินรายประเภท

ผลการประเมินเฉลี่ยของหน่วยงานภาครัฐแต่ละประเภท และสัดส่วนของหน่วยงานภาครัฐที่มีผลการประเมินผ่านเกณฑ์ตามแผนแม่บทภายใต้ยุทธศาสตร์ชาติ ประเด็นการต่อต้านการทุจริตและประพฤติมิชอบ (85 คะแนนขึ้นไป) แสดงได้ดังนี้

ที่	ประเภทหน่วยงาน	จำนวนหน่วยงาน	คะแนนเฉลี่ย	ผ่านเกณฑ์	สัดส่วนที่ผ่าน
1	องค์กรศาล	3	93.62	3	100.00%
2	องค์กรอิสระ	5	91.10	5	100.00%
3	หน่วยงานในสังกัดรัฐสภา	3	92.38	3	100.00%
4	องค์กรอัยการ	1	95.82	1	100.00%
5	ส่วนราชการระดับกรม	146	92.07	143	97.95%
	- หน่วยงานกำกับระดับกระทรวง	20	92.50	20	100.00%
	- หน่วยงานภายในสำนักนายกรัฐมนตรี	14	90.71	13	92.86%
	- หน่วยงานภายในกระทรวง	106	92.08	104	98.11%
	- หน่วยงานไม่สังกัดสำนักนายกรัฐมนตรี กระทรวงหรือทบวง	6	93.65	6	100.00%




ที่	ประเภทหน่วยงาน	จำนวน หน่วยงาน	คะแนน เฉลี่ย	ผ่าน เกณฑ์	สัดส่วนที่ ผ่าน
6	รัฐวิสาหกิจ	51	93.31	48	94.12%
7	องค์การมหาชน	55	93.26	54	98.18%
8	หน่วยงานของรัฐอื่น ๆ	20	92.90	19	95.00%
9	กองทุน	7	94.12	7	100.00%
10	สถาบันอุดมศึกษา	83	89.87	77	92.77%
11	จังหวัด (ราชการส่วนภูมิภาค)	76	92.43	75	98.68%
12	องค์การบริหารส่วนจังหวัด	76	92.18	70	92.11%
13	เทศบาลนคร	30	91.25	27	90.00%
14	เทศบาลเมือง	195	85.32	130	66.67%
15	เทศบาลตำบล	2,246	79.48	966	43.01%
16	องค์การบริหารส่วนตำบล	5,301	80.72	2517	47.48%
17	อปท. รูปแบบพิเศษ	2	84.44	1	50.00%

3. สรุปผลการประเมินรายการกระทรวง

ผลการประเมินเฉลี่ยของหน่วยงานภาครัฐแต่ละกระทรวง และสัดส่วนของหน่วยงานภาครัฐที่มีผลการประเมินผ่านเกณฑ์ตามแผนแม่บทภายใต้ยุทธศาสตร์ชาติ ประเด็นการต่อต้านการทุจริตและประพฤติมิชอบ (85 คะแนนขึ้นไป) แสดงได้ดังนี้

ที่	กระทรวง	จำนวน หน่วยงาน	คะแนน เฉลี่ย	ผ่าน เกณฑ์	สัดส่วนที่ ผ่าน
1	สำนักนายกรัฐมนตรี	27	91.70	26	96.30%
2	กระทรวงกลาโหม	8	95.22	8	100.00%
3	กระทรวงการคลัง	29	94.37	28	96.55%
4	กระทรวงการต่างประเทศ	1	92.56	1	100.00%
5	กระทรวงการท่องเที่ยวและกีฬา	7	95.41	7	100.00%
6	กระทรวงการพัฒนาสังคมและความมั่นคง ของมนุษย์	9	94.51	9	100.00%
7	กระทรวงการอุดมศึกษา วิทยาศาสตร์ วิจัยและนวัตกรรม	17	93.81	17	100.00%
8	กระทรวงเกษตรและสหกรณ์	23	92.67	23	100.00%
9	กระทรวงคมนาคม	18	88.37	15	83.33%
10	กระทรวงดิจิทัลเพื่อเศรษฐกิจและสังคม	8	95.42	8	100.00%
11	กระทรวงทรัพยากรธรรมชาติและ สิ่งแวดล้อม	15	91.61	14	93.33%
12	กระทรวงพลังงาน	9	91.99	8	88.89%



ที่	กระทรวง	จำนวน หน่วยงาน	คะแนน เฉลี่ย	ผ่าน เกณฑ์	สัดส่วนที่ ผ่าน
13	กระทรวงพาณิชย์	12	91.65	12	100.00%
14	กระทรวงมหาดไทย	14	94.29	14	100.00%
15	กระทรวงยุติธรรม	13	91.33	13	100.00%
16	กระทรวงแรงงาน	6	92.86	6	100.00%
17	กระทรวงวัฒนธรรม	10	93.40	10	100.00%
18	กระทรวงศึกษาธิการ	11	91.88	11	100.00%
19	กระทรวงสาธารณสุข	17	91.17	17	100.00%
20	กระทรวงอุตสาหกรรม	8	91.98	8	100.00%
21	ไม่สังกัดสำนักนายกรัฐมนตรี กระทรวง หรือทบวง	17	93.26	16	94.12%

หมายเหตุ: หน่วยงานประเภท หน่วยงานในสังกัดรัฐสภา องคมนตรี องคกรอิสระ องคกรอัยการ สถาบันอุดมศึกษา จังหวัด (ราชการส่วนภูมิภาค) และองค์กรปกครองส่วนท้องถิ่นไม่นับรวมในกระทรวง

4. สรุปผลการประเมินรายพื้นที่ภาค

ผลการประเมินเฉลี่ยของหน่วยงานภาครัฐแต่ละพื้นที่ภาค และสัดส่วนของหน่วยงานภาครัฐที่มีผลการประเมินผ่านเกณฑ์ตามแผนแม่บทภายใต้ยุทธศาสตร์ชาติ ประเด็นการต่อต้านการทุจริตและประพฤติมิชอบ (85 คะแนนขึ้นไป) แสดงได้ดังนี้

ที่	พื้นที่ภาค	จำนวน หน่วยงาน	คะแนน เฉลี่ย	ผ่าน เกณฑ์	สัดส่วนที่ ผ่าน
1	พื้นที่ภาค 1	729	83.09	394	54.05%
2	พื้นที่ภาค 2	592	83.69	341	57.60%
3	พื้นที่ภาค 3	1475	75.74	483	32.75%
4	พื้นที่ภาค 4	1510	80.55	755	50.00%
5	พื้นที่ภาค 5	830	80.87	385	46.39%
6	พื้นที่ภาค 6	879	83.47	459	52.22%
7	พื้นที่ภาค 7	706	82.46	376	53.26%
8	พื้นที่ภาค 8	573	80.87	282	49.21%
9	พื้นที่ภาค 9	631	81.45	310	49.13%
10	พื้นที่ส่วนกลางและกรุงเทพฯ	375	92.01	361	96.27%

5. สรุปผลการประเมินรายจังหวัด

ผลการประเมินเฉลี่ยของหน่วยงานภาครัฐแต่ละจังหวัด และสัดส่วนของหน่วยงานภาครัฐที่มีผลการประเมินผ่านเกณฑ์ตามแผนแม่บทภายใต้ยุทธศาสตร์ชาติ ประเด็นการต่อต้านการทุจริตและประพฤติมิชอบ (85 คะแนนขึ้นไป) แสดงได้ดังนี้



ที่	จังหวัด	จำนวน หน่วยงาน	คะแนน เฉลี่ย	ผ่าน เกณฑ์	สัดส่วนที่ ผ่าน
1	กระบี่	63	82.99	35	55.56%
2	กาญจนบุรี	123	81.56	61	49.59%
3	กำแพงเพชร	91	81.13	41	45.05%
4	กาฬสินธุ์	152	82.62	88	57.89%
5	ขอนแก่น	226	77.84	89	39.38%
6	จันทบุรี	83	80.99	42	50.60%
7	ฉะเชิงเทรา	110	84.42	65	59.09%
8	ชลบุรี	100	86.24	69	69.00%
9	ชัยนาท	61	83.82	31	50.82%
10	ชัยภูมิ	144	75.91	52	36.11%
11	ชุมพร	80	79.50	40	50.00%
12	เชียงราย	145	81.85	70	48.28%
13	เชียงใหม่	212	81.49	100	47.17%
14	ตรัง	101	83.47	53	52.48%
15	ตราด	45	81.45	24	53.33%
16	ตาก	70	80.00	26	37.14%
17	นครนายก	47	77.85	17	36.17%
18	นครปฐม	118	87.42	79	66.95%
19	นครพนม	105	82.56	56	53.33%
20	นครราชสีมา	335	77.12	119	35.52%
21	นครศรีธรรมราช	186	78.96	80	43.01%
22	นครสวรรค์	144	92.87	132	91.67%
23	นนทบุรี	47	89.09	39	82.98%
24	นราธิวาส	90	80.35	42	46.67%
25	น่าน	101	79.87	48	47.52%
26	บึงกาฬ	59	86.86	40	67.80%
27	บุรีรัมย์	210	69.94	33	15.71%
28	ปทุมธานี	66	79.31	30	45.45%
29	ประจวบคีรีขันธ์	62	78.22	26	41.94%
30	ปราจีนบุรี	71	83.70	41	57.75%
31	ปัตตานี	115	84.11	71	61.74%
32	พระนครศรีอยุธยา	159	76.78	45	28.30%
33	พะเยา	73	77.54	25	34.25%
34	พังงา	53	89.08	40	75.47%
35	พัทลุง	75	79.91	29	38.67%



ที่	จังหวัด	จำนวน หน่วยงาน	คะแนน เฉลี่ย	ผ่าน เกณฑ์	สัดส่วนที่ ผ่าน
36	พิจิตร	103	82.66	57	55.34%
37	พิษณุโลก	104	79.32	33	31.73%
38	เพชรบุรี	86	82.09	45	52.33%
39	เพชรบูรณ์	129	84.65	70	54.26%
40	แพร่	85	78.40	35	41.18%
41	ภูเก็ต	20	94.06	19	95.00%
42	มหาสารคาม	144	72.11	33	22.92%
43	มุกดาหาร	56	83.83	31	55.36%
44	แม่ฮ่องสอน	51	78.95	22	43.14%
45	ยโสธร	89	82.81	45	50.56%
46	ยะลา	65	79.82	29	44.62%
47	ร้อยเอ็ด	204	69.78	42	20.59%
48	ระนอง	32	80.70	15	46.88%
49	ระยอง	69	83.22	35	50.72%
50	ราชบุรี	113	80.46	49	43.36%
51	ลพบุรี	127	91.85	113	88.98%
52	ลำปาง	104	81.87	48	46.15%
53	ลำพูน	59	85.51	37	62.71%
54	เลย	102	80.16	46	45.10%
55	ศรีสะเกษ	218	79.60	90	41.28%
56	สกลนคร	142	90.31	120	84.51%
57	สงขลา	142	80.46	66	46.48%
58	สตูล	43	80.35	20	46.51%
59	สมุทรปราการ	50	78.62	19	38.00%
60	สมุทรสงคราม	37	88.51	28	75.68%
61	สมุทรสาคร	39	90.78	33	84.62%
62	สระแก้ว	67	88.10	48	71.64%
63	สระบุรี	110	81.87	52	47.27%
64	สิงห์บุรี	43	86.13	28	65.12%
65	สุโขทัย	92	80.93	36	39.13%
66	สุพรรณบุรี	128	78.56	55	42.97%
67	สุราษฎร์ธานี	139	78.27	53	38.13%
68	สุรินทร์	174	79.01	77	44.25%
69	หนองคาย	69	85.08	45	65.22%
70	หนองบัวลำภู	69	78.20	22	31.88%



ที่	จังหวัด	จำนวน หน่วยงาน	คะแนน เฉลี่ย	ผ่าน เกณฑ์	สัดส่วนที่ ผ่าน
71	อ่างทอง	66	83.66	37	56.06%
72	อำนาจเจริญ	65	75.66	19	29.23%
73	อุตรธานี	182	88.49	143	78.57%
74	อุตรดิตถ์	81	78.17	28	34.57%
75	อุทัยธานี	65	85.47	36	55.38%
76	อุบลราชธานี	240	70.31	48	20.00%



ผลการประเมินคุณธรรมและความโปร่งใสในการดำเนินงานของหน่วยงานภาครัฐ
ประจำปีงบประมาณ พ.ศ. 2564
ประเภทองค์กรปกครองส่วนท้องถิ่น
พื้นที่ภาค 3
จังหวัดบุรีรัมย์

ที่	หน่วยงาน	อำเภอ	คะแนน 2564	ระดับผล การประเมิน	เปรียบเทียบปี ที่ผ่านมา	เปรียบเทียบกับ เกณฑ์*
1	องค์การบริหารส่วนจังหวัดบุรีรัมย์	เมืองบุรีรัมย์	76.24	B	+15.96	ไม่ผ่าน
2	เทศบาลเมืองนางรอง	นางรอง	78.28	B	+23.69	ไม่ผ่าน
3	เทศบาลเมืองชุมเห็ด	เมืองบุรีรัมย์	85.03	A	+15.04	ผ่าน
4	เทศบาลเมืองบุรีรัมย์	เมืองบุรีรัมย์	87.39	A	+22.53	ผ่าน
5	เทศบาลตำบลกระสัง	กระสัง	88.87	A	+2.18	ผ่าน
6	เทศบาลตำบลสองชั้น	กระสัง	65.97	C	+16.30	ไม่ผ่าน
7	เทศบาลตำบลหนองเต็ง	กระสัง	57.82	D	-3.01	ไม่ผ่าน
8	เทศบาลตำบลอุดมธรรม	กระสัง	82.71	B	+0.36	ไม่ผ่าน
9	เทศบาลตำบลคูเมือง	คูเมือง	59.62	D	-11.07	ไม่ผ่าน
10	เทศบาลตำบลหินเหล็กไฟ	คูเมือง	75.34	B	+0.49	ไม่ผ่าน
11	เทศบาลตำบลแคนดง	แคนดง	67.36	C	+17.31	ไม่ผ่าน
12	เทศบาลตำบลถาวร	เฉลิมพระเกียรติ	75.30	B	+19.54	ไม่ผ่าน
13	เทศบาลตำบลพนมรุ้ง	เฉลิมพระเกียรติ	89.58	A	+14.77	ผ่าน
14	เทศบาลตำบลยายแยมพัฒนา	เฉลิมพระเกียรติ	53.43	E	-4.94	ไม่ผ่าน
15	เทศบาลตำบลชำนิ	ชำนิ	67.35	C	+10.92	ไม่ผ่าน
16	เทศบาลตำบลหนองปล่อง	ชำนิ	56.94	D	-6.45	ไม่ผ่าน
17	เทศบาลตำบลทุ่งแสงทอง	นางรอง	89.09	A	+23.89	ผ่าน
18	เทศบาลตำบลนาโพธิ์	นาโพธิ์	65.09	C	+15.38	ไม่ผ่าน
19	เทศบาลตำบลโนนดินแดง	โนนดินแดง	78.14	B	+22.96	ไม่ผ่าน
20	เทศบาลตำบลโกรกแก้ว	โนนสุวรรณ	94.47	A	+29.43	ผ่าน
21	เทศบาลตำบลโนนสุวรรณ	โนนสุวรรณ	90.08	A	+23.07	ผ่าน
22	เทศบาลตำบลจันทบเพชร	บ้านกรวด	55.23	D	-5.16	ไม่ผ่าน
23	เทศบาลตำบลตลาดนิคมปราสาท	บ้านกรวด	75.88	B	+8.37	ไม่ผ่าน
24	เทศบาลตำบลโนนเจริญ	บ้านกรวด	67.29	C	+3.77	ไม่ผ่าน
25	เทศบาลตำบลบ้านกรวด	บ้านกรวด	77.02	B	+12.97	ไม่ผ่าน
26	เทศบาลตำบลบ้านกรวดปัญญาวัฒน์	บ้านกรวด	58.08	D	-2.46	ไม่ผ่าน
27	เทศบาลตำบลบึงเจริญ	บ้านกรวด	84.57	B	+13.28	ไม่ผ่าน
28	เทศบาลตำบลปราสาท	บ้านกรวด	51.34	E	-4.43	ไม่ผ่าน
29	เทศบาลตำบลหนองไม้งาม	บ้านกรวด	46.68	F	-10.82	ไม่ผ่าน
30	เทศบาลตำบลบ้านด่าน	บ้านด่าน	51.90	E	-0.80	ไม่ผ่าน
31	เทศบาลตำบลปราสาท	บ้านด่าน	57.59	D	+3.30	ไม่ผ่าน
32	เทศบาลตำบลบ้านใหม่ไชยพจน์	บ้านใหม่ไชยพจน์	52.16	E	+1.85	ไม่ผ่าน
33	เทศบาลตำบลเขาคอก	ประโคนชัย	49.83	F	-3.45	ไม่ผ่าน
34	เทศบาลตำบลโคกม้า	ประโคนชัย	84.17	B	+32.88	ไม่ผ่าน
35	เทศบาลตำบลประโคนชัย	ประโคนชัย	95.00	AA	+32.40	ผ่าน
36	เทศบาลตำบลแสลงโทน	ประโคนชัย	54.34	E	-0.12	ไม่ผ่าน
37	เทศบาลตำบลปะคำ	ปะคำ	89.41	A	+33.76	ผ่าน
38	เทศบาลตำบลโคกขมิ้น	พลับพลาชัย	85.33	A	+17.07	ผ่าน



ที่	หน่วยงาน	อำเภอ	คะแนน 2564	ระดับผล การประเมิน	เปรียบเทียบปี ที่ผ่านมา	เปรียบเทียบกับ เกณฑ์*
39	เทศบาลตำบลจันทุม	พลับพลาชัย	51.40	E	-4.22	ไม่ผ่าน
40	เทศบาลตำบลพลับพลาชัย	พลับพลาชัย	74.17	C	+20.22	ไม่ผ่าน
41	เทศบาลตำบลพุทไธสง	พุทไธสง	74.78	C	+8.60	ไม่ผ่าน
42	เทศบาลตำบลบ้านบัว	เมืองบุรีรัมย์	58.39	D	+1.26	ไม่ผ่าน
43	เทศบาลตำบลหนองตาต	เมืองบุรีรัมย์	51.67	E	+3.28	ไม่ผ่าน
44	เทศบาลตำบลหลักเขต	เมืองบุรีรัมย์	40.23	F	-13.77	ไม่ผ่าน
45	เทศบาลตำบลอีสาน	เมืองบุรีรัมย์	87.04	A	-0.37	ผ่าน
46	เทศบาลตำบลตาจาง	ละหานทราย	65.28	C	+7.09	ไม่ผ่าน
47	เทศบาลตำบลละหานทราย	ละหานทราย	56.71	D	+0.60	ไม่ผ่าน
48	เทศบาลตำบลสำโรงใหม่	ละหานทราย	49.28	F	-5.12	ไม่ผ่าน
49	เทศบาลตำบลหนองตะครอง	ละหานทราย	65.13	C	-16.62	ไม่ผ่าน
50	เทศบาลตำบลหนองแวง	ละหานทราย	50.37	E	-13.85	ไม่ผ่าน
51	เทศบาลตำบลตะเมนชัย	ลำปลายมาศ	71.26	C	+14.24	ไม่ผ่าน
52	เทศบาลตำบลลำปลายมาศ	ลำปลายมาศ	56.47	D	-4.50	ไม่ผ่าน
53	เทศบาลตำบลดอนมนต์	สตึก	59.85	D	+11.82	ไม่ผ่าน
54	เทศบาลตำบลศรีสตึก	สตึก	71.61	C	+25.48	ไม่ผ่าน
55	เทศบาลตำบลสตึก	สตึก	58.34	D	-3.63	ไม่ผ่าน
56	เทศบาลตำบลสะแก	สตึก	57.12	D	-15.22	ไม่ผ่าน
57	เทศบาลตำบลดอนอะราง	หนองกี่	71.69	C	+10.78	ไม่ผ่าน
58	เทศบาลตำบลศาลเจ้าพ่อขุนศรี	หนองกี่	60.25	D	+2.88	ไม่ผ่าน
59	เทศบาลตำบลหนองกี่	หนองกี่	70.00	C	-16.16	ไม่ผ่าน
60	เทศบาลตำบลหนองหงส์	หนองหงส์	70.58	C	+15.81	ไม่ผ่าน
61	เทศบาลตำบลห้วยหิน	หนองหงส์	52.58	E	-2.32	ไม่ผ่าน
62	เทศบาลตำบลโคกเหล็ก	ห้วยราช	82.74	B	+36.30	ไม่ผ่าน
63	เทศบาลตำบลสามแวง	ห้วยราช	59.01	D	-1.72	ไม่ผ่าน
64	เทศบาลตำบลห้วยราช	ห้วยราช	70.27	C	+15.58	ไม่ผ่าน
65	องค์การบริหารส่วนตำบลกันทรารมณ	กระสัง	84.44	B	+5.28	ไม่ผ่าน
66	องค์การบริหารส่วนตำบลชุมแสง	กระสัง	67.75	C	+8.78	ไม่ผ่าน
67	องค์การบริหารส่วนตำบลบ้านปรือ	กระสัง	68.29	C	-4.36	ไม่ผ่าน
68	องค์การบริหารส่วนตำบลเมืองไผ่	กระสัง	71.01	C	+8.26	ไม่ผ่าน
69	องค์การบริหารส่วนตำบลลำตวน	กระสัง	82.06	B	+0.79	ไม่ผ่าน
70	องค์การบริหารส่วนตำบลศรีภูมิ	กระสัง	61.91	D	+1.65	ไม่ผ่าน
71	องค์การบริหารส่วนตำบลสูงเนิน	กระสัง	81.37	B	+0.15	ไม่ผ่าน
72	องค์การบริหารส่วนตำบลห้วยสำราญ	กระสัง	86.29	A	+10.50	ผ่าน
73	องค์การบริหารส่วนตำบลคูเมือง	คูเมือง	48.97	F	+2.00	ไม่ผ่าน
74	องค์การบริหารส่วนตำบลตูมใหญ่	คูเมือง	76.29	B	+17.96	ไม่ผ่าน
75	องค์การบริหารส่วนตำบลบ้านแพ	คูเมือง	62.60	D	+21.45	ไม่ผ่าน
76	องค์การบริหารส่วนตำบลปะเคียบ	คูเมือง	93.42	A	+1.85	ผ่าน
77	องค์การบริหารส่วนตำบลพรสำราญ	คูเมือง	69.74	C	+7.06	ไม่ผ่าน
78	องค์การบริหารส่วนตำบลหนองขมาร	คูเมือง	49.40	F	+0.35	ไม่ผ่าน
79	องค์การบริหารส่วนตำบลหินเหล็กไฟ	คูเมือง	63.93	D	+4.81	ไม่ผ่าน
80	องค์การบริหารส่วนตำบลแคนดง	แคนดง	82.19	B	+24.46	ไม่ผ่าน
81	องค์การบริหารส่วนตำบลดงพลอง	แคนดง	68.75	C	-5.07	ไม่ผ่าน
82	องค์การบริหารส่วนตำบลสระบัว	แคนดง	52.76	E	-7.01	ไม่ผ่าน
83	องค์การบริหารส่วนตำบลห้วยฝาย	แคนดง	61.79	D	+6.23	ไม่ผ่าน
84	องค์การบริหารส่วนตำบลเจริญสุข	เฉลิมพระเกียรติ	69.31	C	+0.81	ไม่ผ่าน
85	องค์การบริหารส่วนตำบลอีสานเขต	เฉลิมพระเกียรติ	80.03	B	+8.08	ไม่ผ่าน



ที่	หน่วยงาน	อำเภอ	คะแนน 2564	ระดับผล การประเมิน	เปรียบเทียบปี ที่ผ่านมา	เปรียบเทียบ กับเกณฑ์*
86	องค์การบริหารส่วนตำบลโคกสนวน	ขำนิ	84.97	B	+23.69	ไม่ผ่าน
87	องค์การบริหารส่วนตำบลช่อผกา	ขำนิ	83.62	B	+0.46	ไม่ผ่าน
88	องค์การบริหารส่วนตำบลเมืองยาง	ขำนิ	63.99	D	-11.39	ไม่ผ่าน
89	องค์การบริหารส่วนตำบลละวาด	ขำนิ	58.43	D	+4.54	ไม่ผ่าน
90	องค์การบริหารส่วนตำบลก้านเหลือง	นางรอง	64.82	D	+13.82	ไม่ผ่าน
91	องค์การบริหารส่วนตำบลชุมแสง	นางรอง	52.92	E	+6.32	ไม่ผ่าน
92	องค์การบริหารส่วนตำบลถนนหัก	นางรอง	68.96	C	-1.16	ไม่ผ่าน
93	องค์การบริหารส่วนตำบลทรัพย์พระยา	นางรอง	84.65	B	+5.21	ไม่ผ่าน
94	องค์การบริหารส่วนตำบลนางรอง	นางรอง	93.00	A	+14.32	ผ่าน
95	องค์การบริหารส่วนตำบลบ้านสิงห์	นางรอง	50.94	E	+3.28	ไม่ผ่าน
96	องค์การบริหารส่วนตำบลลำไทรโยง	นางรอง	53.43	E	+5.58	ไม่ผ่าน
97	องค์การบริหารส่วนตำบลสะเดา	นางรอง	98.65	AA	+9.92	ผ่าน
98	องค์การบริหารส่วนตำบลหนองกง	นางรอง	58.24	D	-5.68	ไม่ผ่าน
99	องค์การบริหารส่วนตำบลหนองไทร	นางรอง	57.87	D	-5.23	ไม่ผ่าน
100	องค์การบริหารส่วนตำบลหนองโปลา	นางรอง	81.18	B	+36.35	ไม่ผ่าน
101	องค์การบริหารส่วนตำบลหนองยายพิมพ์	นางรอง	66.09	C	+7.71	ไม่ผ่าน
102	องค์การบริหารส่วนตำบลหนองโสน	นางรอง	70.61	C	+23.26	ไม่ผ่าน
103	องค์การบริหารส่วนตำบลหัวถนน	นางรอง	70.74	C	+10.95	ไม่ผ่าน
104	องค์การบริหารส่วนตำบลดอนกอก	นาโพธิ์	75.57	B	-12.03	ไม่ผ่าน
105	องค์การบริหารส่วนตำบลนาโพธิ์	นาโพธิ์	57.96	D	-7.76	ไม่ผ่าน
106	องค์การบริหารส่วนตำบลบ้านคู	นาโพธิ์	64.97	D	+6.57	ไม่ผ่าน
107	องค์การบริหารส่วนตำบลบ้านคู	นาโพธิ์	93.87	A	+28.17	ผ่าน
108	องค์การบริหารส่วนตำบลศรีสว่าง	นาโพธิ์	82.46	B	+16.97	ไม่ผ่าน
109	องค์การบริหารส่วนตำบลโนนดินแดง	โนนดินแดง	80.98	B	+22.06	ไม่ผ่าน
110	องค์การบริหารส่วนตำบลลำนางรอง	โนนดินแดง	70.65	C	+13.48	ไม่ผ่าน
111	องค์การบริหารส่วนตำบลส้มป่อย	โนนดินแดง	60.31	D	+4.04	ไม่ผ่าน
112	องค์การบริหารส่วนตำบลตุงอีจาน	โนนสุวรรณ	74.44	C	+18.31	ไม่ผ่าน
113	องค์การบริหารส่วนตำบลทุ่งจันทัน	โนนสุวรรณ	65.91	C	+18.04	ไม่ผ่าน
114	องค์การบริหารส่วนตำบลโนนสุวรรณ	โนนสุวรรณ	70.67	C	+21.96	ไม่ผ่าน
115	องค์การบริหารส่วนตำบลเขาดินเหนือ	บ้านกรวด	51.41	E	-3.65	ไม่ผ่าน
116	องค์การบริหารส่วนตำบลสายตะกู	บ้านกรวด	54.80	E	-4.41	ไม่ผ่าน
117	องค์การบริหารส่วนตำบลหินลาด	บ้านกรวด	73.13	C	+16.59	ไม่ผ่าน
118	องค์การบริหารส่วนตำบลโนนขวาง	บ้านด่าน	80.73	B	-2.17	ไม่ผ่าน
119	องค์การบริหารส่วนตำบลวังเหนือ	บ้านด่าน	50.94	E	-0.32	ไม่ผ่าน
120	องค์การบริหารส่วนตำบลกุสุมาเตง	บ้านใหม่ไชยพจน์	73.86	C	+4.87	ไม่ผ่าน
121	องค์การบริหารส่วนตำบลแดงใหญ่	บ้านใหม่ไชยพจน์	63.67	D	+8.99	ไม่ผ่าน
122	องค์การบริหารส่วนตำบลทองหลาง	บ้านใหม่ไชยพจน์	65.53	C	+5.78	ไม่ผ่าน
123	องค์การบริหารส่วนตำบลหนองเอื้อง	บ้านใหม่ไชยพจน์	66.57	C	+3.55	ไม่ผ่าน
124	องค์การบริหารส่วนตำบลหนองแวง	บ้านใหม่ไชยพจน์	69.52	C	+17.22	ไม่ผ่าน
125	องค์การบริหารส่วนตำบลโคกตูม	ประโคนชัย	60.73	D	+1.88	ไม่ผ่าน
126	องค์การบริหารส่วนตำบลโคกมะขาม	ประโคนชัย	65.10	C	+10.25	ไม่ผ่าน
127	องค์การบริหารส่วนตำบลโคกย่าง	ประโคนชัย	80.31	B	+30.55	ไม่ผ่าน
128	องค์การบริหารส่วนตำบลจรเข้มาก	ประโคนชัย	78.76	B	+16.51	ไม่ผ่าน
129	องค์การบริหารส่วนตำบลตะโกตาพิ	ประโคนชัย	57.36	D	-3.47	ไม่ผ่าน
130	องค์การบริหารส่วนตำบลบ้านไทร	ประโคนชัย	90.11	A	+18.31	ผ่าน
131	องค์การบริหารส่วนตำบลประโคนชัย	ประโคนชัย	88.77	A	+12.34	ผ่าน
132	องค์การบริหารส่วนตำบลประทีป	ประโคนชัย	81.24	B	+0.01	ไม่ผ่าน



ที่	หน่วยงาน	อำเภอ	คะแนน 2564	ระดับผล การประเมิน	เปรียบเทียบปี ที่ผ่านมา	เปรียบเทียบ กับเกณฑ์*
133	องค์การบริหารส่วนตำบลบึงกุ	ประโคนชัย	49.54	F	-6.45	ไม่ผ่าน
134	องค์การบริหารส่วนตำบลไพศาล	ประโคนชัย	90.77	A	+39.17	ผ่าน
135	องค์การบริหารส่วนตำบลละเวีย	ประโคนชัย	67.82	C	+14.57	ไม่ผ่าน
136	องค์การบริหารส่วนตำบลสี่เหลี่ยม	ประโคนชัย	68.88	C	+29.58	ไม่ผ่าน
137	องค์การบริหารส่วนตำบลหนองบอน	ประโคนชัย	62.88	D	-5.83	ไม่ผ่าน
138	องค์การบริหารส่วนตำบลโคกมะม่วง	ปะคำ	61.38	D	+0.94	ไม่ผ่าน
139	องค์การบริหารส่วนตำบลไทยเจริญ	ปะคำ	59.18	D	+13.73	ไม่ผ่าน
140	องค์การบริหารส่วนตำบลหนองบัว	ปะคำ	79.16	B	+19.92	ไม่ผ่าน
141	องค์การบริหารส่วนตำบลห้วยน้ำบ	ปะคำ	90.47	A	+1.96	ผ่าน
142	องค์การบริหารส่วนตำบลป่าชัน	พลับพลาชัย	55.06	D	+7.47	ไม่ผ่าน
143	องค์การบริหารส่วนตำบลสะเตา	พลับพลาชัย	79.70	B	+29.27	ไม่ผ่าน
144	องค์การบริหารส่วนตำบลลำโรง	พลับพลาชัย	58.75	D	-2.75	ไม่ผ่าน
145	องค์การบริหารส่วนตำบลบ้านจาน	พุทไธสง	91.34	A	+26.21	ผ่าน
146	องค์การบริหารส่วนตำบลบ้านเป้า	พุทไธสง	72.44	C	+11.68	ไม่ผ่าน
147	องค์การบริหารส่วนตำบลบ้านยาง	พุทไธสง	84.79	B	+16.35	ไม่ผ่าน
148	องค์การบริหารส่วนตำบลบ้านแวง	พุทไธสง	71.94	C	+23.35	ไม่ผ่าน
149	องค์การบริหารส่วนตำบลพุทไธสง	พุทไธสง	64.71	D	+19.99	ไม่ผ่าน
150	องค์การบริหารส่วนตำบลมะเฟือง	พุทไธสง	89.76	A	+27.74	ผ่าน
151	องค์การบริหารส่วนตำบลหายโคก	พุทไธสง	60.73	D	+7.53	ไม่ผ่าน
152	องค์การบริหารส่วนตำบลกระสัง	เมืองบุรีรัมย์	62.45	D	+3.13	ไม่ผ่าน
153	องค์การบริหารส่วนตำบลกลันทา	เมืองบุรีรัมย์	67.92	C	-11.21	ไม่ผ่าน
154	องค์การบริหารส่วนตำบลกลุ่เหล็ก	เมืองบุรีรัมย์	71.55	C	+21.05	ไม่ผ่าน
155	องค์การบริหารส่วนตำบลบัวทอง	เมืองบุรีรัมย์	69.31	C	+9.12	ไม่ผ่าน
156	องค์การบริหารส่วนตำบลบ้านยาง	เมืองบุรีรัมย์	63.14	D	+12.97	ไม่ผ่าน
157	องค์การบริหารส่วนตำบลพระครู	เมืองบุรีรัมย์	68.22	C	+13.47	ไม่ผ่าน
158	องค์การบริหารส่วนตำบลเมืองแฝง	เมืองบุรีรัมย์	81.56	B	+23.85	ไม่ผ่าน
159	องค์การบริหารส่วนตำบลลุมพิก	เมืองบุรีรัมย์	58.08	D	+9.73	ไม่ผ่าน
160	องค์การบริหารส่วนตำบลสวายจิก	เมืองบุรีรัมย์	60.71	D	+4.20	ไม่ผ่าน
161	องค์การบริหารส่วนตำบลสองห้อง	เมืองบุรีรัมย์	84.31	B	+30.60	ไม่ผ่าน
162	องค์การบริหารส่วนตำบลสะแกชำ	เมืองบุรีรัมย์	50.46	E	+3.92	ไม่ผ่าน
163	องค์การบริหารส่วนตำบลสะแกโพรง	เมืองบุรีรัมย์	91.93	A	+21.25	ผ่าน
164	องค์การบริหารส่วนตำบลเสม็ด	เมืองบุรีรัมย์	84.52	B	+12.71	ไม่ผ่าน
165	องค์การบริหารส่วนตำบลโคกवान	ละหานทราย	85.97	A	+35.77	ผ่าน
166	องค์การบริหารส่วนตำบลละหานทราย	ละหานทราย	79.69	B	+24.67	ไม่ผ่าน
167	องค์การบริหารส่วนตำบลโคกกลาง	ลำปลายมาศ	69.02	C	+11.02	ไม่ผ่าน
168	องค์การบริหารส่วนตำบลโคกล่าม	ลำปลายมาศ	66.07	C	+15.76	ไม่ผ่าน
169	องค์การบริหารส่วนตำบลโคกสะอาด	ลำปลายมาศ	81.17	B	+7.77	ไม่ผ่าน
170	องค์การบริหารส่วนตำบลตลาดโพธิ์	ลำปลายมาศ	53.17	E	+1.09	ไม่ผ่าน
171	องค์การบริหารส่วนตำบลทะเลเม่นชัย	ลำปลายมาศ	93.37	A	+16.26	ผ่าน
172	องค์การบริหารส่วนตำบลบ้านยาง	ลำปลายมาศ	51.88	E	-8.70	ไม่ผ่าน
173	องค์การบริหารส่วนตำบลบุโพธิ์	ลำปลายมาศ	66.28	C	+2.50	ไม่ผ่าน
174	องค์การบริหารส่วนตำบลผไทรินทร์	ลำปลายมาศ	69.85	C	+10.90	ไม่ผ่าน
175	องค์การบริหารส่วนตำบลเมืองแฝก	ลำปลายมาศ	62.59	D	+0.34	ไม่ผ่าน
176	องค์การบริหารส่วนตำบลแสงพัน	ลำปลายมาศ	54.66	E	+7.31	ไม่ผ่าน
177	องค์การบริหารส่วนตำบลหนองกระทิง	ลำปลายมาศ	68.57	C	+8.64	ไม่ผ่าน
178	องค์การบริหารส่วนตำบลหนองคู	ลำปลายมาศ	73.21	C	+9.07	ไม่ผ่าน
179	องค์การบริหารส่วนตำบลหนองโดน	ลำปลายมาศ	86.64	A	+9.95	ผ่าน



ที่	หน่วยงาน	อำเภอ	คะแนน 2564	ระดับผล การประเมิน	เปรียบเทียบปี ที่ผ่านมา	เปรียบเทียบกับ เกณฑ์*
180	องค์การบริหารส่วนตำบลหนองบัวโคก	ลำปลายมาศ	59.19	D	+6.04	ไม่ผ่าน
181	องค์การบริหารส่วนตำบลหินโคน	ลำปลายมาศ	90.61	A	+17.57	ผ่าน
182	องค์การบริหารส่วนตำบลกระสัง	สตึก	76.23	B	-0.18	ไม่ผ่าน
183	องค์การบริหารส่วนตำบลชุมแสง	สตึก	61.39	D	-1.30	ไม่ผ่าน
184	องค์การบริหารส่วนตำบลท่าม่วง	สตึก	55.45	D	-0.56	ไม่ผ่าน
185	องค์การบริหารส่วนตำบลทุ่งวัง	สตึก	54.13	E	+0.82	ไม่ผ่าน
186	องค์การบริหารส่วนตำบลนิคม	สตึก	73.97	C	+3.18	ไม่ผ่าน
187	องค์การบริหารส่วนตำบลเมืองแก	สตึก	82.67	B	-11.34	ไม่ผ่าน
188	องค์การบริหารส่วนตำบลร่อนทอง	สตึก	60.12	D	+5.34	ไม่ผ่าน
189	องค์การบริหารส่วนตำบลสนามชัย	สตึก	79.71	B	+15.66	ไม่ผ่าน
190	องค์การบริหารส่วนตำบลหนองใหญ่	สตึก	56.62	D	-5.28	ไม่ผ่าน
191	องค์การบริหารส่วนตำบลโคกสว่าง	หนองกี่	57.49	D	+9.91	ไม่ผ่าน
192	องค์การบริหารส่วนตำบลโคกสูง	หนองกี่	57.91	D	-12.35	ไม่ผ่าน
193	องค์การบริหารส่วนตำบลท่าโพธิ์ชัย	หนองกี่	87.10	A	+7.97	ผ่าน
194	องค์การบริหารส่วนตำบลทุ่งกระตาดพัฒนา	หนองกี่	64.97	D	-16.65	ไม่ผ่าน
195	องค์การบริหารส่วนตำบลทุ่งกระแต	หนองกี่	83.31	B	-4.53	ไม่ผ่าน
196	องค์การบริหารส่วนตำบลบุกระสัง	หนองกี่	77.58	B	+3.45	ไม่ผ่าน
197	องค์การบริหารส่วนตำบลเมืองไผ่	หนองกี่	58.97	D	+2.25	ไม่ผ่าน
198	องค์การบริหารส่วนตำบลเอี้ยปราสาท	หนองกี่	90.20	A	+10.13	ผ่าน
199	องค์การบริหารส่วนตำบลไทยสามัคคี	หนองหงส์	55.56	D	-0.94	ไม่ผ่าน
200	องค์การบริหารส่วนตำบลเมืองฝ้าย	หนองหงส์	58.08	D	+5.29	ไม่ผ่าน
201	องค์การบริหารส่วนตำบลสระแก้ว	หนองหงส์	52.78	E	+4.54	ไม่ผ่าน
202	องค์การบริหารส่วนตำบลสระทอง	หนองหงส์	74.22	C	+16.03	ไม่ผ่าน
203	องค์การบริหารส่วนตำบลเสาดิเียว	หนองหงส์	86.59	A	+14.24	ผ่าน
204	องค์การบริหารส่วนตำบลหนองชัยศรี	หนองหงส์	70.78	C	+7.78	ไม่ผ่าน
205	องค์การบริหารส่วนตำบลตาเสา	ห้วยราช	88.92	A	+23.66	ผ่าน
206	องค์การบริหารส่วนตำบลบ้านตะโก	ห้วยราช	92.13	A	+35.72	ผ่าน
207	องค์การบริหารส่วนตำบลเมืองโพธิ์	ห้วยราช	63.10	D	+10.24	ไม่ผ่าน
208	องค์การบริหารส่วนตำบลสนวน	ห้วยราช	76.73	B	+24.52	ไม่ผ่าน
209	องค์การบริหารส่วนตำบลห้วยราช	ห้วยราช	62.32	D	-0.91	ไม่ผ่าน

*แผนแม่บทภายใต้ยุทธศาสตร์ชาติ ประเด็นการต่อต้านการทุจริตและประพฤติมิชอบ ได้กำหนดตัวชี้วัดหน่วยงานภาครัฐที่มีผลการประเมิน ITA ผ่านเกณฑ์ (85 คะแนนขึ้นไป) โดยในช่วงระยะปี พ.ศ. 2561 - 2565 กำหนดค่าเป้าหมายที่ร้อยละ 80

